

Qaraqalpaqstan Respublikasında Tiykarǵı kapitalǵa investiciyalar

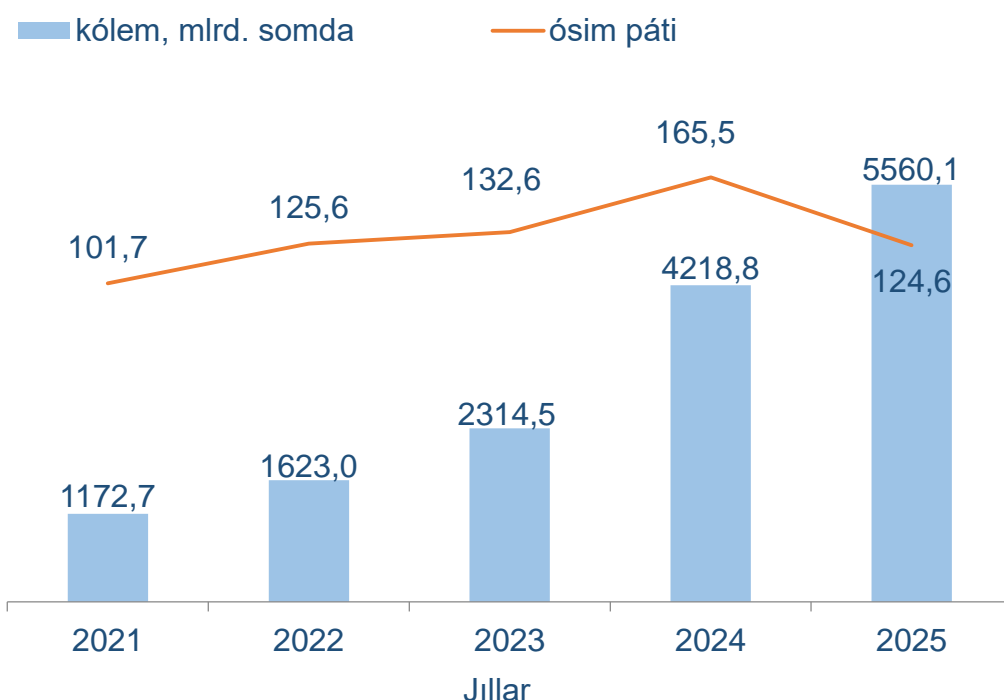
2025-jil yanvar-mart ayları ushın

- I. Barlıq qarjılandırıw derekleri esabınan tiykarǵı kapitalǵa investiciyalar
- II. Ekonomikalıq xızmet túrleri boyınsha tiykarǵı kapitalǵa investiciyalar
- III. Tiykarǵı kapitalǵa shet el investiciya hám kreditler
- IV. Sociallıq taraw obyektlerin paydalanıwǵa tapsırıw
- V. Tiykarǵı kapitalǵa investiciyalar boyınsha túsindirmeler hám metamaǵlıwmatlar

I. Barlıq qarjılandırıw derekleri esabınan tiykarǵı kapitalǵa investiciyalar

Sońǵı bes jıldıǵı tiykarǵı kapitalǵa investiciyalar kólemi dinamikası sonı kórsetpekte, ol derlik 3,4 esege kóbeydi. Ásirese ámeldegi dáwirde ótken jılǵa salıstırǵanda 1 341,3 mlrd. somǵa kóp investiciyalar ózlestirildi.

Tiykarǵı kapitalǵa investiciyalar dinamikası



Sońǵı bes jil ishinde ósim pátlerin kóretuǵın bolsaq, olar ósip barıw tendensiyasına iye bolıp, 2024-jıldı eń joǵarı ósim pátı – 165,5 % gúzetilgen bolsa, ámeldegi dáwirde ósim pátı 124,6 % ti quradı.

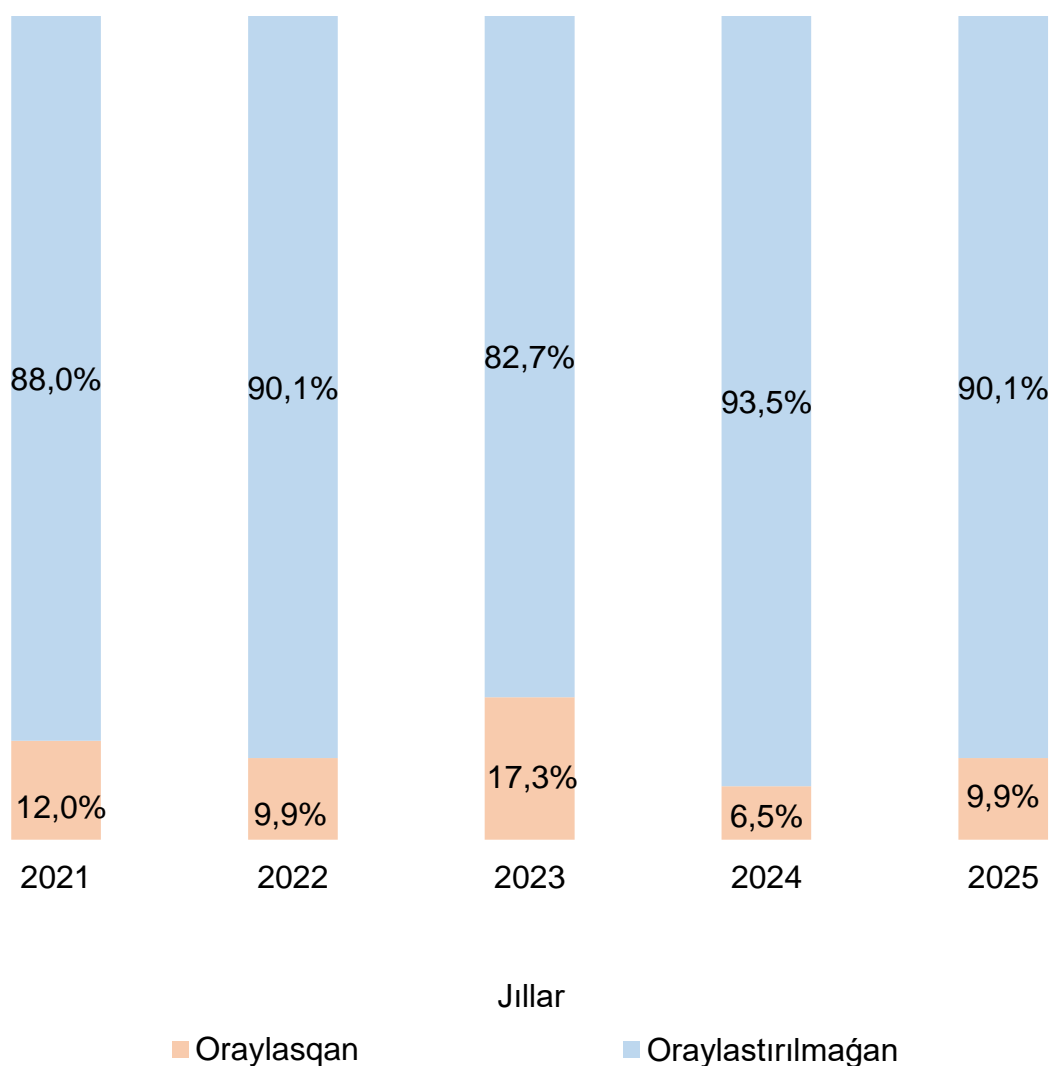
Ekonomika hám sociallıq tarawdı rawajlandırıwǵa 2025-jıl yanvar-mart aylarında barlıq qarjılandırıw derekleri esabınan 5 560,1 mlrd. somlıq tiykarǵı kapitalǵa investiciyalar ózlestirildi hám bul kórsetkish 2024-jıldıń sáykes dáwirine salıstırǵanda 124,6 % ti quradı.

Qarjılandırıw derekleri boyınsha tiykarǵı kapitalǵa investiciyalar

	Kólemi, mlrd. som	ósim páti %te	ulıwma kólemge salıstırǵanda, %te	
			2024-j.	2025-j.
Jámi	5 560,1	124,6	100,0	100,0
oraylasqan investiciyalar:	553,0	190,9	6,4	9,9
respublika byudjeti	127,3	98,8	2,9	2,3
Finans ministrliǵı janındaǵı suw menen támiyinlew hám kanalizaciya sistemaların rawajlandırıw fondı	12,9	83,4	0,3	0,2
Tikleniw hám rawajlanıw fondı qarjıları	-	-	-	-
sonday-aq, mln.AQSh dollarında	-	-	x	x
Ózbekstan Respublikası kepilligi astındaǵı shet el kreditleri	412,8	284,0	3,2	7,4
sonday-aq, mln.AQSh dollarında	31,8	289,1	x	x
oraylastırılmaǵan investiciyalar:	5 007,1	120,0	93,6	90,1
kárxanalardıń óz qarjıları	561,3	118,1	10,7	10,1
xalıqtıń qarjıları	383,4	114,1	7,3	6,9
tuwrıdan-tuwrı, basqa hám kepilliksiz shet el kreditleri	3 662,2	113,7	72,4	65,9
sonday-aq, mln.AQSh dollarında	282,3	114,7	x	x
<i>sonnan:</i>				
<i>tuwrıdan-tuwrı shet el investiciyaları</i>	1 154,1	272,2	9,5	20,8
<i>sonday-aq, mln.AQSh dollarında</i>	89,2	278,2	x	x
Kommercialıq bank kreditleri hám basqa qarız derekleri	400,2	281,3	3,2	7,2

2025-jil yanvar-mart aylarında oraylasqan qarjılandırıw derekleri esabınan ózlestirilgen kólem 553,0 mlrd. somdı qurap, 2024-jıldıń sáykes dáwirine salıstırǵanda 190,9 % ti quradı. Olardıń jámi tiykarǵı kapitalǵa investiciyalar kólemindegi úlesi bolsa 9,9 % ke jetti.

Jillar boyınsha oraylasqan hám oraylastırılmaǵan qarjılandırıw derekleri esabınan tiykarǵı kapitalǵa investiciyalar úlesi



Aymaqlar kesiminde tiykargı kapitalǵa investiciyalardıń
qarjılandırıw derekleri boyınsha quramı

	Jámi investiciyalar, mlrd. som	sonday-aq qarjılandırıw derekleri boyınsha: (jámige salıstırǵanda % te)						
		Respublika byudjeti	Kárxanalardıń óz qarjıları	Xalıqtıń qarjıları	Shet el investiciya hám kreditleri	Suw menen támiyinlew hám kanalizaciya sistemaların rawajlandırıw fondı	Tikleniw hám rawajlanıw fondı	Kommercialıq bank kreditleri hám basqa qarız derekleri
Qaraqalpaqstan Respublikası	5 560,1	2,3	10,1	6,9	73,3	0,2	-	7,2
Nókis q.	808,2	9,2	32,4	1,7	49,1	-	-	7,6
<i>rayonlar:</i>								
Ámiwdarıya	185,3	0,8	3,2	26,5	66,6	2,0	-	0,9
Beruniy	424,9	0,5	2,5	6,4	90,1	0,4	-	0,1
Bozataw	17,3	14,1	7,0	40,9	38,0	-	-	-
Qaraózek	933,2	0,2	0,3	1,4	70,4	-	-	27,7
Kegeyli	79,2	2,7	1,1	13,3	77,1	5,0	-	0,8
Qońırat	1 459,7	0,1	10,3	1,1	88,2	-	-	0,3
Qanlıkól	76,5	2,5	3,2	27,1	63,3	2,1	-	1,8
Moynaq	684,9	0,2	7,7	1,4	90,7	-	-	-
Nókis	272,8	1,6	4,2	9,5	81,2	-	-	3,5
Taqiyatas	59,0	13,8	10,0	20,1	54,9	-	-	1,2
Taxtakópir	70,8	2,5	4,3	23,0	70,1	-	-	0,1
Tórtkúl	137,0	1,1	14,3	36,9	17,9	-	-	29,8
Xojeli	53,5	20,7	14,0	38,5	18,0	-	-	8,8
Shımbay	101,0	1,5	12,8	43,0	40,6	-	-	2,1
Shomanay	33,7	0,1	2,4	54,8	42,3	-	-	0,4
Ellikqala	163,1	5,8	6,7	18,5	59,6	1,0	-	8,4



II. Ekonomikalıq xızmet túrleri boyınsha tiykarǵı kapitalǵa investiciyalar

Tiykarǵı kapitalǵa investiciyalardıń ekonomikalıq xızmet túrleri boyınsha quramında taw-kán sanaatı jetekshilik qılmaqta. Ámelge asırılıp atırǵan iri investiciya joybarları nátiyjesinde bul ekonomikalıq xızmet túrinde jámi qarjılandırıw derekleri esabınan 1 791,3 mlrd. somlıq, yaǵnıy jámi tiykarǵı kapitalǵa kiritilgen investiciyalardıń 32,2 % i ózlestirildi.

Ekonomikalıq xızmet túrleri boyınsha tiykarǵı kapitalǵa ózlestirilgen investiciyalar

	Kólemi, mlrd. som	ulıwma kólemge salıstırǵanda, %te	
		2024- j.	2025- j.
Tiykarǵı kapitalǵa investiciyalar – jámi	5 560,1	100,0	100,0
<i>sonnan:</i>			
awıl, toǵay hám balıqshılıq xojalıǵı	324,7	3,2	5,8
taw-kán sanaatı	1 791,3	46,4	32,2
islep shıǵarıw sanaatı	603,2	19,6	10,8
elektr energiyası, gaz, par menen támiyinlew hám hawanı kondiciyalaw	994,3	3,1	17,9
suw menen támiyinlew, kanalizaciya, shıǵındılardı utilizaciya qılıw	182,7	2,2	3,3
Qurılıs	177,3	3,7	3,2
kótere hám usaqlap satıw, motorlı transport úskeneleri hám motocikllerdı ońlaw	33,8	1,5	0,6
tasıw hám saqlaw	421,3	5,0	7,6
jasaw hám awqatlanıw boyınsha xızmetler	45,0	0,6	0,8
xabar hám baylanıs	68,8	0,6	1,2
finanslıq hám qamsızlandırıw xızmeti	3,4	0,1	0,1
kásiplik, ilimiy hám texnikalıq jumıslar	4,7	0,3	0,1
bilimlendiriw	40,3	0,8	0,7
den sawlıqtı saqlaw hám sociallıq xızmetler kórsetiw	78,5	2,2	1,4
kórkem óner, kónil ashıw hám dem alıw	19,5	0,4	0,4
turaq-jay qurılısına investiciyalar	243,8	5,7	4,4
basqa xızmet túrleri	527,5	4,6	9,5

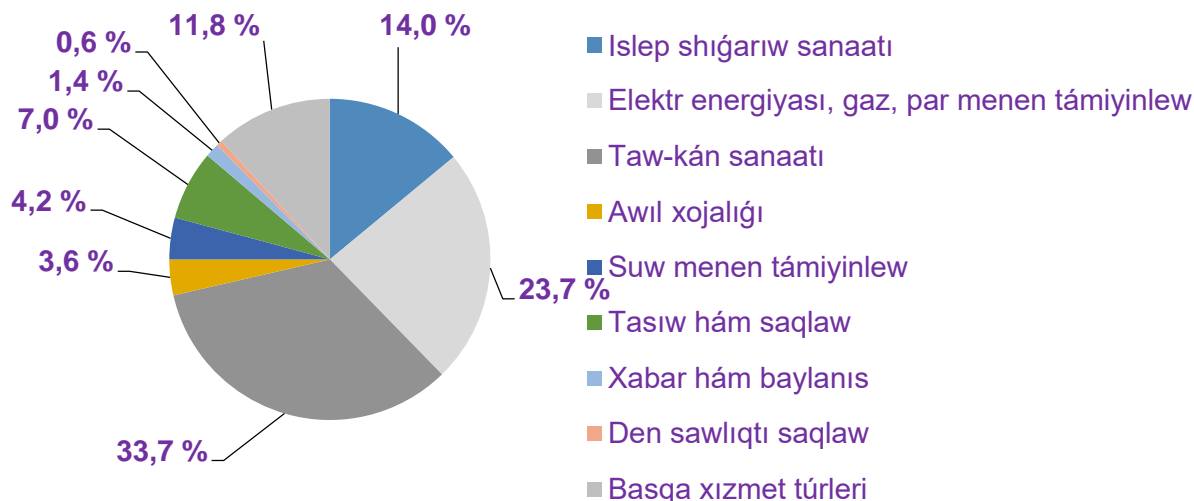
III. Tiykarǵı kapitalǵa shet el investiciya hám kreditler

2025-jil yanvar-mart aylarında jámi shet el investiciya hám kreditler 314,1 mln dollar, yaǵnıy 4 075,0 mlrd. somdı quradı.

Aymaqlar kesiminde shet el investiciyası hám kreditleri, mlrd. som

	Tuwrıdan-tuwrı shet el investiciyaları	Ózbekstan Respublikası kepilligindegi shet el kreditleri	Kepilliksiz shet el investiciya hám kreditler
Qaraqalpaqstan Respublikası	1 154,1	412,8	2 508,1
Nókis q.	6,3	79,8	310,6
<i>rayonlar:</i>			
Ámiwdárya	-	70,1	53,3
Beruniy	-	61,1	321,6
Bozataw	-	-	6,6
Qaraózek	323,6	138,6	194,6
Kegeyli	0,5	-	60,6
Qońırat	779,9	-	508,3
Qanlıkól	0,4	-	48,0
Moynaq	-	10,7	610,3
Nókis	25,7	11,3	184,5
Taqiyatas	-	11,2	21,2
Taxtakópır	0,4	-	49,2
Tórtkúl	5,8	14,5	4,3
Xojeli	-	1,9	7,7
Shımbay	2,2	-	38,8
Shomanay	9,3	-	4,9
Ellikqala	-	13,6	83,6

Ekonomikalıq xızmet túrleri boyınsha tiykarǵı kapitalǵa
shet el investiciyaları hám kreditleri



IV. Sociallıq taraw obyektlerin paydalanıwǵa tapsırıw

2025-jil yanvar-mart aylarında jámi 167,1 mıń kv.m turaq-jaylar iske túsirilip, 2024-jıldıń sáykes dáwirine salıstırǵanda 118,1 % ti quradı.

Aymaqlar kesiminde sociallıq taraw obyektlerin paydalanıwǵa tapsırıw

	Turaq-jaylar, mıń kv.m	Sonnan: awıllıq jerlerde mıń kv.m	Suw tarmaǵı, km	Gaz tarmaǵı, km
Qaraqalpaqstan Respublikası	167,1	74,3	-	-
Nókis q.	8,3	-	-	-
<i>rayonlar:</i>				
Ámiwdárya	23,4	19,3	-	-
Beruniy	9,6	6,5	-	-
Bozataw	2,2	1,2	-	-
Qaraózek	3,0	1,7	-	-
Kegeyli	3,3	1,4	-	-
Qońırat	3,6	2,3	-	-
Qanlıkól	11,5	5,5	-	-
Moynaq	4,0	1,0	-	-
Nókis	15,0	5,1	-	-
Taqiyatas	6,5	0,9	-	-
Taxtakópir	3,3	1,9	-	-
Tórtkúl	23,6	4,2	-	-
Xojeli	10,3	4,8	-	-
Shımbay	23,4	9,6	-	-
Shomanay	6,0	3,5	-	-
Ellikqala	10,1	5,4	-	-

V. Tiykarǵı kapitalǵa investiciyalar boyınsha túsindirmeler hám metamaǵlıwmatlar

Tiykarǵı kapitalǵa ózlestirilgen investiciyalarǵa barlıq túrdegi qurılıs jumıslarına jumсалған қáреjetler; ásbap-úskenelerdi montaj qılıw boyınsha qáреjetler; mashina, ásbap-úskeneler (montaj talap etiletuǵın hám talap etilmeytuǵın), transport quralları, úskene hám xojalıq inventarların satıp alıw; basqa kapital jumıslar hám qáреjetler kiredi. Tiykarǵı kapitalǵa ózlestirilgen investitsiyalar kólemi tuwrısındaǵı maǵlıwmatlar, ilgeri basqa kárxanalardıń tiykarǵı fondlarında esapqa alınğan ásbap-úskeneler, bina hám inshaatlar (yáki olardıń awsıq bólekler)in satıp alıwǵa jumсалған qáреjetlersiz keltirilgen.

Shet el investiciyaları – tiykarınan keleshekte payda alıw maqsetinde, Ózbekstan Respublikası aymaǵındaǵı kárxana hám shólkemlerge kiritilgen shet el kapitalı.

Tuwrıdan-tuwrı shet el investiciyalar bul – kárxanaǵa tolıq iyelik etiwshi yáki kárxana akcionerlik kapitalınıń 10 % ten kem bolmaǵan bólegin qadaǵalawshı, yaǵnıy kárxanani basqarıwda qatnasıw huquqına iye bolǵan, tuwrıdan-tuwrı shet el investor yuridik yáki fizikalıq shaxs tárepinen kiritilgen investiciyalar.

Barlıq qarjılandırıw derekleri esabınan tiykarǵı kapitalǵa kiritilgen investiciyalar jańa hám import arqalı satıp alınğan tiykarǵı qurallardı óz ishine aladı. Bularǵa: olardıń baslanǵısh bahasın asırıwǵa alıp keletuǵın jańa qurılıs, keńyettiriw, obyektlerdi rekonstrukciya hám modernizaciyalaw ushın ketken qáреjetler, mashinalar, ásbap-úskeneler, transport quralları, jer jaǵdayın jaqsılaw ushın qáреjetler, geologik izlew jumıslarına, tiykarǵı padanı qalıplestiriwge hám kóp jıllıq ósimliklerdi ótkeriwge ketken qáреjetler kiredi.

Usı kórsetkishke sonıń menen birge qarjılandırıwdıń barlıq derekleri esabınan tiykarǵı kapitalǵa ózlestirilgen investiciyalar hám de texnikalıq hám qayırqomlıq járdem, “MEN” shártnamaları, shólkemlestiriwshilerdiń jańa tiykarǵı qural retindegi qoyılmaları, sonday-aq intellektual múlkshilik obyektlerine hám intellektual iskerlik ónimlerine investiciyalar kiritiledi.

Tayarlaw ushın juwapker:
Investiciyalar hám qurılıs
statistikasi bólimi

Orınlawshı:
S. Muxamatdinov
61 222-75-91 (9520)

Mánzil: 230103, Nukus,
A. Dosnazarov kóshesi, 97 a-úy
Pochta: info@qrstat.uz
(61) 222-22-45
