



QORAQALPOG'ISTON RESPUBLIKASI STATISTIKA BOSHQARMASI

QORAQALPOG'ISTON RESPUBLIKASIDA QURILISH ISHLARI



YANVAR 2025

Dastlabki ma'lumot

*** Yashirin iqtisodiyotni hisobga olgan holda**

Qoraqalpog‘iston Respublikasi statistika boshqarmasi

2025- yilning yanvar oyida, Qoraqalpog‘iston Respublikasida jami

447,2 mlrd so‘mlik qurilish ishlari bajarilib, o‘shish sur‘ati
108,9 % ni tashkil etdi.

10,0 %

Yirik qurilish
tashkilotlari

44,7
mlrd so‘m

2024- yilning yanvar oyiga
nisbatan

136,3 %

46,6 %

Kichik korxonalar
va mikrofirmalar

208,3
mlrd so‘m

2024- yilning yanvar
oyiga nisbatan

109,2 %

43,4 %

Norasmiy sektor

194,2
mlrd so‘m

2024- yilning yanvar oyiga
nisbatan

103,7 %

Qurilish ishlari hajmi yirik qurilish tashkilotlari, kichik korxonalar va mikrofirmalar hamda norasmiy sektorlarda amalga oshirilgan ishlar tarkibi bo‘yicha shakllanadi.

2025- yilning yanvar oyida, jami qurilish ishlari hajmi tarkibida yirik qurilish tashkilotlari tomonidan bajarilgan qurilish ishlari hajmi 44,7 mlrd so‘mni tashkil etdi. Qurilish ishlari o‘tgan yilning mos davriga nisbatan 136,3 % ni tashkil etib, jami qurilish ishlari hajmidagi ulushi 2,0 % punktga ko‘payib, 10,0 % ni tashkil etdi.

* Yashirin iqtisodiyotni hisobga olgan holda

Shahar va tumanlar kesimida qurilish ishlari 2025- yil yanvar oyida

qurilish ishlari hajmi, mlrd so‘m



Ma‘lumot uchun:

Respublika boyicha eng yuqori qurilish hajmini kórsatgan Nukus shahri 66,1 mlrd so‘m, o‘shish sur‘ati 102,6 %, To‘rtko‘l tumani 36,1 mlrd so‘m va o‘shish sur‘ati 101,3 %, Ellikqal‘a tumani 22,1 mlrd so‘m, o‘shish sur‘ati 103,2 %, Beruniy tumani 25,6 mlrd so‘m, o‘shish sur‘ati 102,9 %, Mo‘ynoq tumani 20,0 mlrd so‘m, o‘shish sur‘ati 101,1 % ni tashkil etdi.

* Yashirin iqtisodiyotni hisobga olgan holda


Qurilish ishlari, 2025- yil yanvar oyi uchun

	Qurilish ishlari, mlrd so'm	Shu jumladan:		
		Yirik qurilish tashkilotlari	Kichik korxonalar va mikrofirmalar	Norasmiy sektor
Qoraqalpog'iston Respublikasi *	447,2	44,7	208,3	194,2
Nukus sh.	66,1	-	55,9	10,2
<i>tumanlar:</i>				
Amudaryo	18,0	0,3	11,1	6,6
Beruniy	25,6	0,3	12,9	12,4
Bo'zotov	7,9	0,2	5,8	1,9
Qorao'zak	4,6	0,4	2,5	1,7
Kegeyli	2,3	-	1,3	1,0
Qo'ng'iro't	27,3	18,6	6,9	1,8
Qonliqo'l	4,6	-	2,2	2,4
Mo'ynoq	20,0	11,8	4,8	3,4
Nukus	17,5	0,4	11,2	5,9
Taxiatosh	9,8	-	7,3	2,5
Taxtakopir	3,1	0,2	1,8	1,1
To'rtko'l	36,1	1,0	22,8	12,3
Xo'jayli	11,9	-	7,7	4,2
Chimboy	12,3	0,2	2,7	9,4
Shumanay	3,6	-	1,7	1,9
Ellikqal'a	22,1	0,6	13,5	8,0

2025- yilning yanvar oyida, jami qurilish ishlari hajmi tarkibida yirik qurilish tashkilotlari tomonidan bajarilgan qurilish ishlari hajmi 44,7 mlrd so'mni tashkil etdi. Qurilish ishlari o'tgan yilning mos davriga nisbatan 136,3 % ni tashkil etib, jami qurilish ishlari hajmidagi ulushi 2,0 % punktga ko'paydi va 10,0 % ni tashkil etdi.

* Yashirin iqtisodiyotni hisobga olgan holda

Yirik qurilish tashkilotlari tomonidan bajarilgan qurilish ishlari



Ma'lumot uchun: Yirik qurilish tashkilotlari tomonidan bajarilgan qurilish ishlarining jami qurilish ishlari hajmidagi eng ko'p ulushi Mo'ynoq tumani (tumandagi jami qurilish ishlari hajmining 59,1 % i yoki o'tgan yilning mos davriga nisbatan 78,1 %), Qo'ng'iro't tumani (tumandagi jami qurilish ishlari hajmining 68,4 % i yoki o'tgan yilning mos davriga nisbatan 363,7 %) tumaniga to'g'ri keldi.

Kichik korxonalar va mikrofirmalar tomonidan bajarilgan qurilish ishlari

2025- yilning yanvar oyida kichik korxonalar va mikrofirmalar tomonidan bajarilgan qurilish ishlari hissasiga jami qurilish ishlari hajmining 46,6 % i to'g'ri kelib, 2024- yilning yanvar oyiga nisbatan 0,2 % punktga kamaygan. Shuningdek, ular hissasiga to'g'ri kelgan qurilish ishlari hajmi 2024- yilning yanvar oyiga nisbatan 109,2 % ni tashkil etgan holda 208,3 mlrd so'm miqdorida qayd etildi.

Kichik korxonalar va mikrofirmalar, ulushi, % da



46,6

2025- yil
Yanvar

46,8


2024- yil
Yanvar



Ma'lumot uchun: Joriy hisobot davrida kichik korxonalar va mikrofirmalar tomonidan eng yuqori hajm ko'rsatkichi Nukus shahri (55,9 mlrd so'm yoki umumiy hajmga nisbatan ulushi 84,6 %), To'rtko'l tumani (22,8 mlrd so'm yoki 63,1 %) Ellikqal'a tumani (13,5 mlrd so'm yoki umumiy hajmga nisbatan ulushi 61,4 %), ga to'g'ri keldi.

Qurilish ishlarining umumiy hajmida norasmiy sektor

Norasmiy sektor hissasiga to'g'ri kelgan qurilish ishlari ulushi 43,4 % ni tashkil etdi yoki 194,2 mlrd so'm miqdorida qayd etildi. 2025- yilning yanvar oylariga nisbatan 103,7 % ni tashkil etdi.



Mulkchilik shakli davlat va nodavlat bo'lgan tashkilotlar tomonidan bajarilgan qurilish ishlari, ulushi foizda

Davlat mulkchiligidagi tashkilotlar tomonidan jami 3,4 mlrd so'm qurilish ishlari bajarildi. Nodavlat mulkchilikdagi tashkilotlar tomonidan esa 443,8 mlrd so'm qurilish ishlari bajarildi. Ularning respublikadagi ulushi mos ravishda 0,8 % va 99,2 % ni tashkil etdi.



Umumiy hajmdan yangi qurilish, rekonstruksiya, kengaytirish, texnik qayta qurollantirish ishlari ulushi 2024- yil yanvar oylarida

Bajarilgan qurilish ishlarining katta qismi yangi bino va inshootlarni qurishga tegishli. Jami qurilish ishlarining **81,9 %** i yoki **366,4** mlrd so‘m qurilish ishlari aynan iqtisodiyotda yangi ishlab chiqarish quvvatlari, turar-joy va boshqa ijtimoiy obyektlarni yaratishga qaratilgan.

Yirik qurilish tashkilotlari bo‘yicha yangi qurilish hisobidan 41,4 mlrd so‘mlik ishlar bajarildi yoki jami yirik qurilish tashkilotlarining yangi qurilish ishlaridagi ulushi 11,3 % ni tashkil etdi.

11,3 %

41,4
mlrd so‘m

Kichik korxonalar va mikrofirmalar bo‘yicha yangi qurilish hisobidan 133,9 mlrd so‘m yoki jami kichik korxonalar va mikrofirmalarning yangi qurilish ishlaridagi 36,5 % ni tashkil etdi.

36,5 %

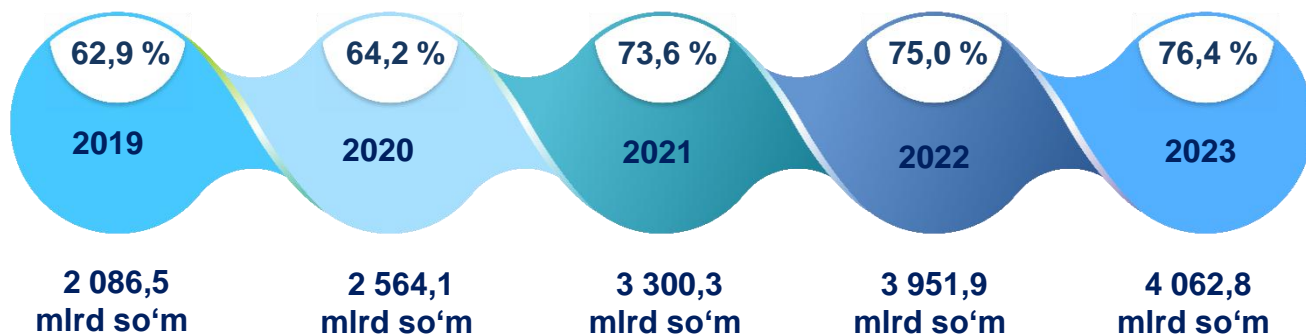
133,9
mlrd so‘m

Yangi qurilish ishlari hajmida norasmiy sektor hissasi 191,1 mlrd so‘m yoki ularning jamiga nisbatan ulushi 52,2 % ni tashkil etdi.

52,2 %

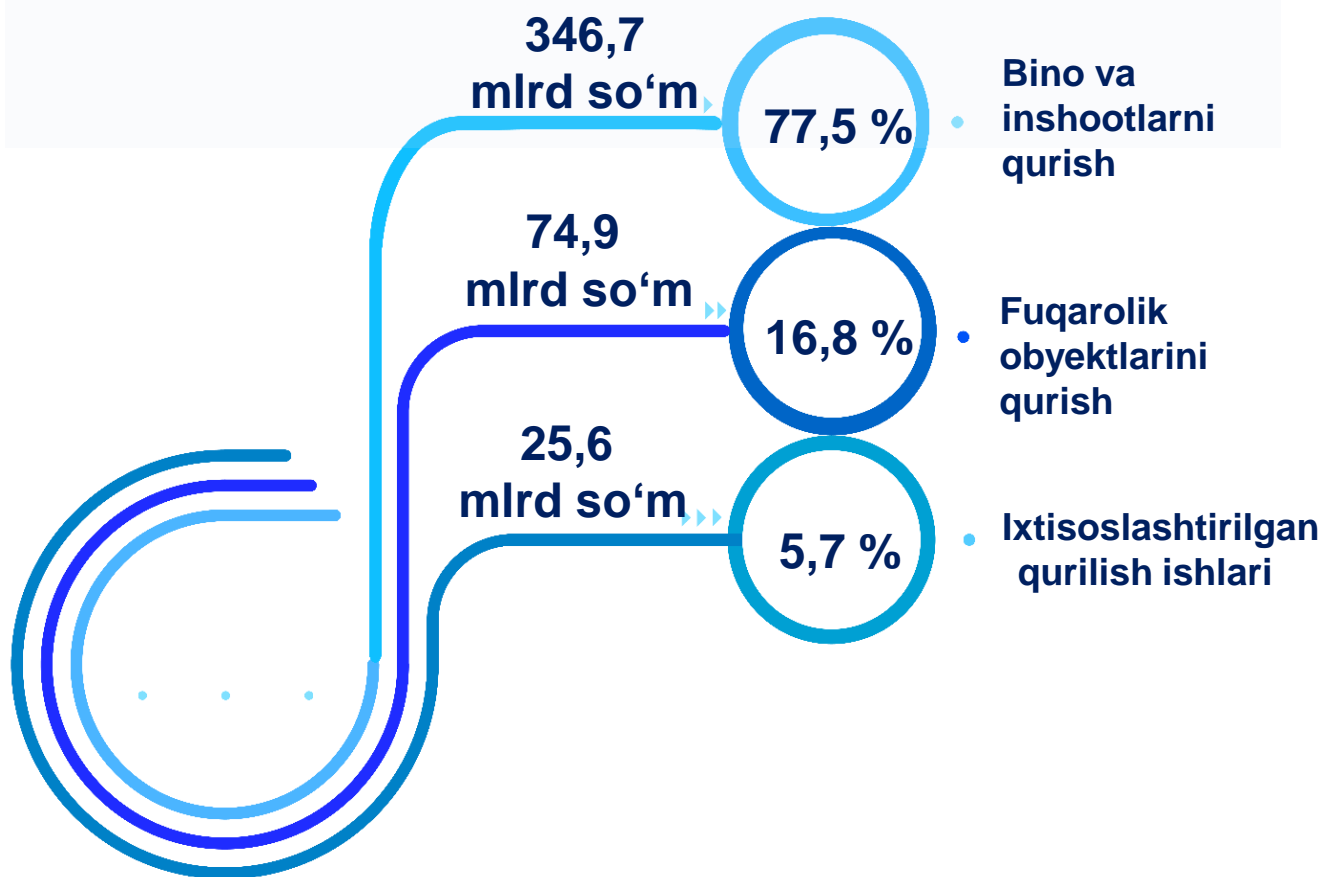
191,1
mlrd so‘m

Yillar bo‘yicha yangi qurilish hajmi va ulushi



Respublikada iqtisodiy faoliyat turlari bo'yicha qurilish ishlari


Iqtisodiy faoliyat turlari bo'yicha qurilish ishlarining asosiy qismi bino va inshootlarni qurishga 346,7 mlrd so'm, ulushi 77,5 % ni, fuqarolik obyektlarini qurishga 74,9 mlrd so'm, ulushi 16,8 % ni, ixtisoslashtirilgan qurilish ishlariga 25,6 mlrd so'm va ulushi ulushi 5,7 % ni tashkil etdi



Ma'lumot uchun: Iqtisodiy faoliyat turlari bo'yicha qurilish ishlarining asosiy qismi qurilish, turar joy va yashash uchun mo'ljallangan hamda yashash uchun mo'ljallanmagan binolar qurish bo'yicha amalga oshirilgan qurilish ishlaridan tashkil topdi.

Bino va inshootlar qurilishi

ulushi % da



Yirik qurilish tashkilotlari



Kichik korxonalar va mikrofirmalar



Norasmiy sektor

Bino va inshootlarni qurish bo'yicha qurilish ishlari tarkibida yirik qurilish tashkilotlari tomonidan bajarilgan qurilish ishlari ulushi 10,5 % ni tashkil etdi.

Ushbu faoliyat turida kichik korxonalar va mikrofirmalar hissasiga to'g'ri kelgan ulush o'tgan yilning mos davriga nisbatan 4,2 % punktga kamayib, 33,5 % ni tashkil etdi.


Norasmiy sektorning ulushi esa 56,0 % ni tashkil etdi.

Fuqarolik obyektlarini qurish bo'yicha qurilish ishlari

Fuqarolik obyektlarini qurish bo'yicha yirik qurilish tashkilotlari tomonidan bajarilgan qurilish ishlari hajmining ulushi 8,4 % ni tashkil etdi va o'tgan yilning mos davriga nisbatan 8,0 % punktga kamaydi.

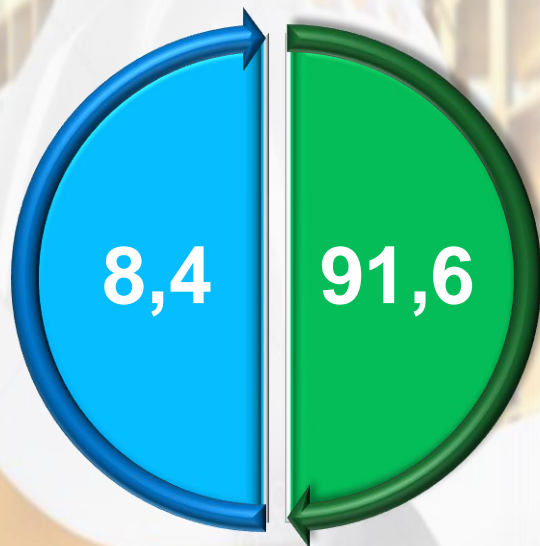
Shuningdek, kichik korxonalar va mikrofirmalar ulushi mos ravishda 91,6 % ni tashkil etdi.

ulushi % da



Yirik qurilish tashkilotlari

2024- yil yanvar



Kichik korxonalar va mikrofirmalar

2025- yil yanvar

Ixtisoslashtirilgan qurilish ishlari

Ixtisoslashtirilgan qurilish ishlari tarkibida yirik qurilish tashkilotlari tomonidan bajarilgan qurilish ishlari hajmining ulushi o'tgan yilning mos davriga nisbatan 11,1 % punktga kamaydi va 7,5 % ni tashkil etdi. Qolgan, 92,5 % i kichik korxonalar va mikrofirmalar hissasiga to'g'ri kelib, o'tgan yilning mos davriga nisbatan 11,1 % punktga ko'paydi.

