Dáslepki maǵlıwmatlarǵa bola, 2025-jıldıń yanvar-mart aylarında Qaraqalpaqstan Respublikası boyınsha jalpı aymaqlıq ónim (keyingi orınlarda - JAÓ) kólemi ámeldegi bahalarda 9 798,8 mlrd. somdı quradı hám 2024-jıldıń yanvar-mart ayları menen salıstırǵanda 4,3 % ke ósti.

JAÓ deflyator indeksi 2024-jıldıń yanvar-mart ayları bahalarına salıstırǵanda 107,2 % ti quradı.

Ózbekstan Respublikası boyınsha JAÓ niń qáliplesiwinde Qaraqalpaqstan Respublikasınıń qosqan úlesi 2,9 % ke jetti.

2025-jıldıń yanvar-mart aylarında Qaraqalpaqstan Respublikasında islep shıǵarılǵan jalpı aymaqlıq ónim

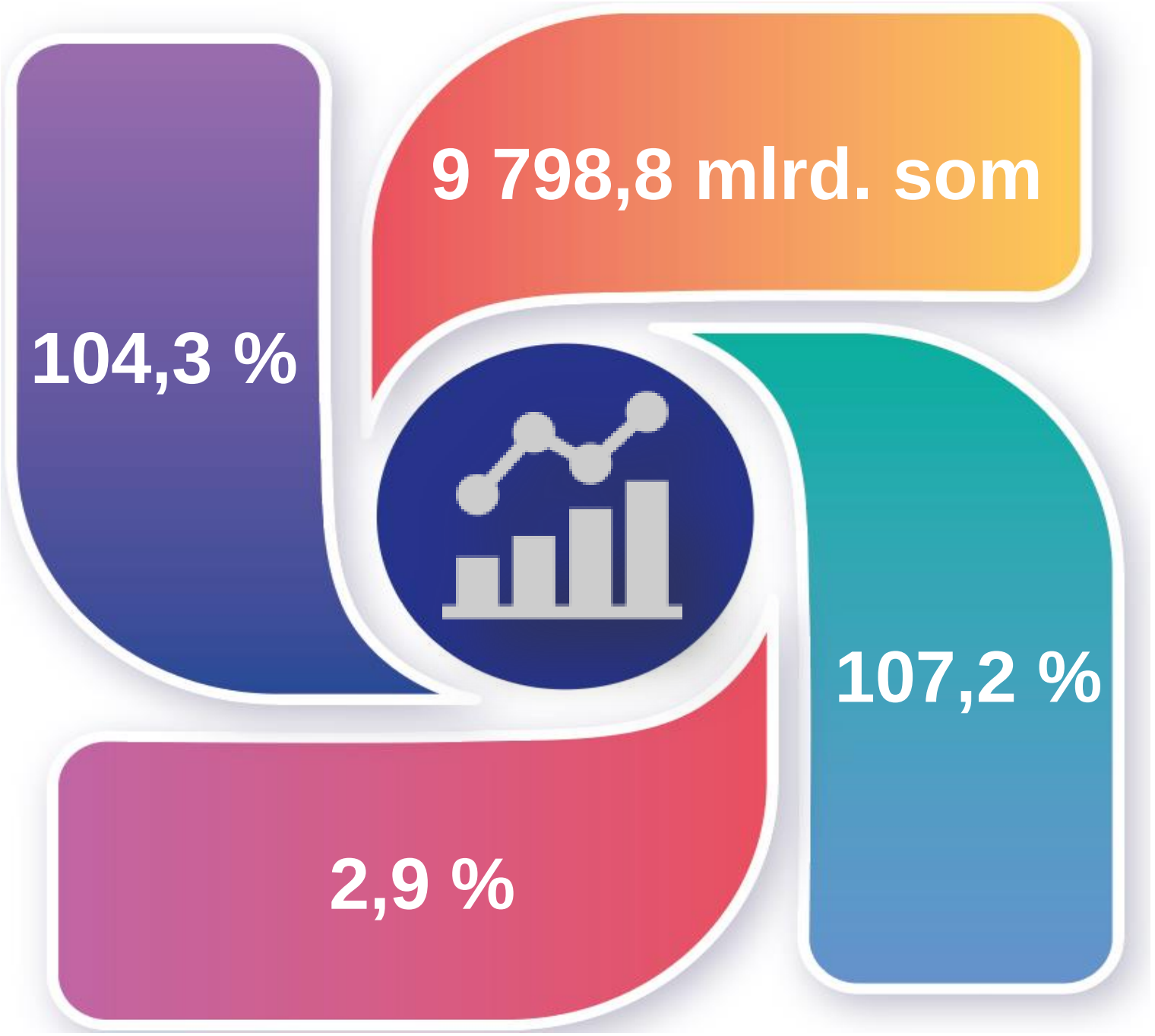

JAÓ ósim páti

JAÓ kólemi

JAÓ deflyator indeksi

JAÓge qosqan úlesi

2025-jıldıń yanvar-mart aylarında ekonomikalıq xızmet túrleri boyınsha JAÓ niń islep shıǵarıw kólemi hám ósim pátleri

	Mlrd. som		Ósim pátleri, Ótken jılǵa salıstırǵanda, % te
	2024-jıl	2025-jıl	
I. JAÓ, jámi	**8 758,8**	**9 798,8**	**104,3**
sonnan:			
tarawlardıń jalpı qosılǵan qunı	8 455,2	9 533,8	104,3
Ónimlerge bolǵan salıqlar	303,6	265,0	104,8
II. Tarawlardıń jalpı qosılǵan qunı	**8 455,2**	**9 533,8**	**104,3**
awıl, toǵay hám balıqshılıq xojalıǵı	**890,4**	**1 026,1**	**103,9**
sanaat (qurılıstı qosqan jaǵdayda)	**2 854,4**	**3 056,1**	**103,8**
sanaat	2 188,4	2 317,2	103,1
qurılıs	666,0	738,9	105,8
xızmetler	**4 710,4**	**5 451,6**	**104,7**
sawda, jasaw hám awqatlanıw boyınsha xızmetler	1 478,0	1 742,5	108,9
tasıw hám saqlaw, málimleme hám baylanıs xızmetleri	687,0	769,1	104,0
basqa xızmetler	2 545,4	2 940,0	102,5

Tómende keltirilgen infografikadan kórinip turǵanı sıyaqlı, xalıq jan basına esaplanǵan JAÓ 4 821,2 mıń somdı qurap hám bul kórsetkish ótken jıldıń usı dáwirine salıstırǵanda 3,0 % kóbeygen.

2025-jıldıń yanvar-mart aylarında xalıqtıń jan basına esaplanǵan JAÓ niń kólemi

(mıń somda)

2024-jıl	4 366,9
2025-jıl	4 821,2

2025-jıldıń yanvar-mart aylarında xalıqtıń jan basına esaplanǵan JAÓ niń ósim pátleri

(ótken jılǵa salıstırǵanda, % te)

2024-jıl	4,8 %
2025-jıl	3,0 %

Yanvar-mart aylarında ekonomikalıq xızmet túrleri boyınsha JAÓ niń quramı

(jámine salıstırǵanda % te)

	2024-jıl	*2025-jıl*
I. JAÓ, jámi	**100,0**	**100,0**
sonnan:		
tarawlardıń jalpı qosılǵan qunı	96,5	97,3
ónimlerge bolǵan salıqlar	3,5	2,7
II. Tarawlardıń jalpı qosılǵan qunı	**100,0**	**100,0**
awıl, toǵay hám balıqshılıq xojalıǵı	**10,5**	**10,8**
sanaat (qurılıstı qosqan jaǵdayda)	**33,8**	**32,0**
sanaat	25,9	24,3
qurılıs	7,9	7,7
xızmetler	**55,7**	**57,2**
sawda, jasaw hám awqatlanıw boyınsha xızmetler	17,5	18,3
tasıw hám saqlaw, málimleme hám baylanıs xızmetleri	8,1	8,1
basqa xızmetler	30,1	30,8

JALPÍ AYMAQLÍQ ÓNIMDI ISLEP SHÍĠARÍW

2025-jıldıń yanvar-mart aylarında aymaq ekonomikasınıń barlıq tarmaqlarında jaratılǵan jalpı qosılǵan qun (JQQ) kólemi ulıwma JAÓ niń 97,3 % in, ónimlerge sap salıqlar bolsa 2,7 % in quradı.

Esabat dáwirinde awıl, toǵay hám balıqshılıq xojalıǵınıń JAÓ niń tarmaqlar boyınsha quramındaǵı úlesi 10,8 % ti, sanaat tarawı 24,3 % ti, qurılıs 7,7 % ti hám xızmetler tarawı 57,2 % ti quradı.

Yanvar-mart aylarında ekonomikalıq xızmet túrleri boyınsha JAÓ quramı *(jámine salıstırǵanda % te)*

2024-jıl



2025-jıl



Jalpı qosılǵan qunı *Ónimlerge bolǵan salıqlar*

JAÓ ósiwine awıl, toǵay hám balıqshılıq xojalıǵı tarmaǵı 0,4 p.p. (2024-jıldıń yanvar-mart aylarında - 0,3 p.p.), sanaat tarawı – 0,8 p.p. (2024-jıldıń yanvar-mart aylarında – 1,4 p.p.), qurılıs tarawı – 0,4 p.p. (2024-jıldıń yanvar-mart aylarında - 0,8 p.p.) hám xızmet kórsetiw tarawı – 2,5 p.p. (2024-jılda – 3,1 p.p.) unamlı úles qostı.

Ónimlerge bolǵan salıqlardıń ósiwi esabına JAÓ 0,2 p.p. (2024-jıldıń yanvar-mart aylarında - 0,7 p.p.)ke kóbeygen.

2025-jıldıń yanvar-mart aylarında JAÓ ósiwinde tarmaqlardıń úlesi

(jámine salıstırǵanda % te)

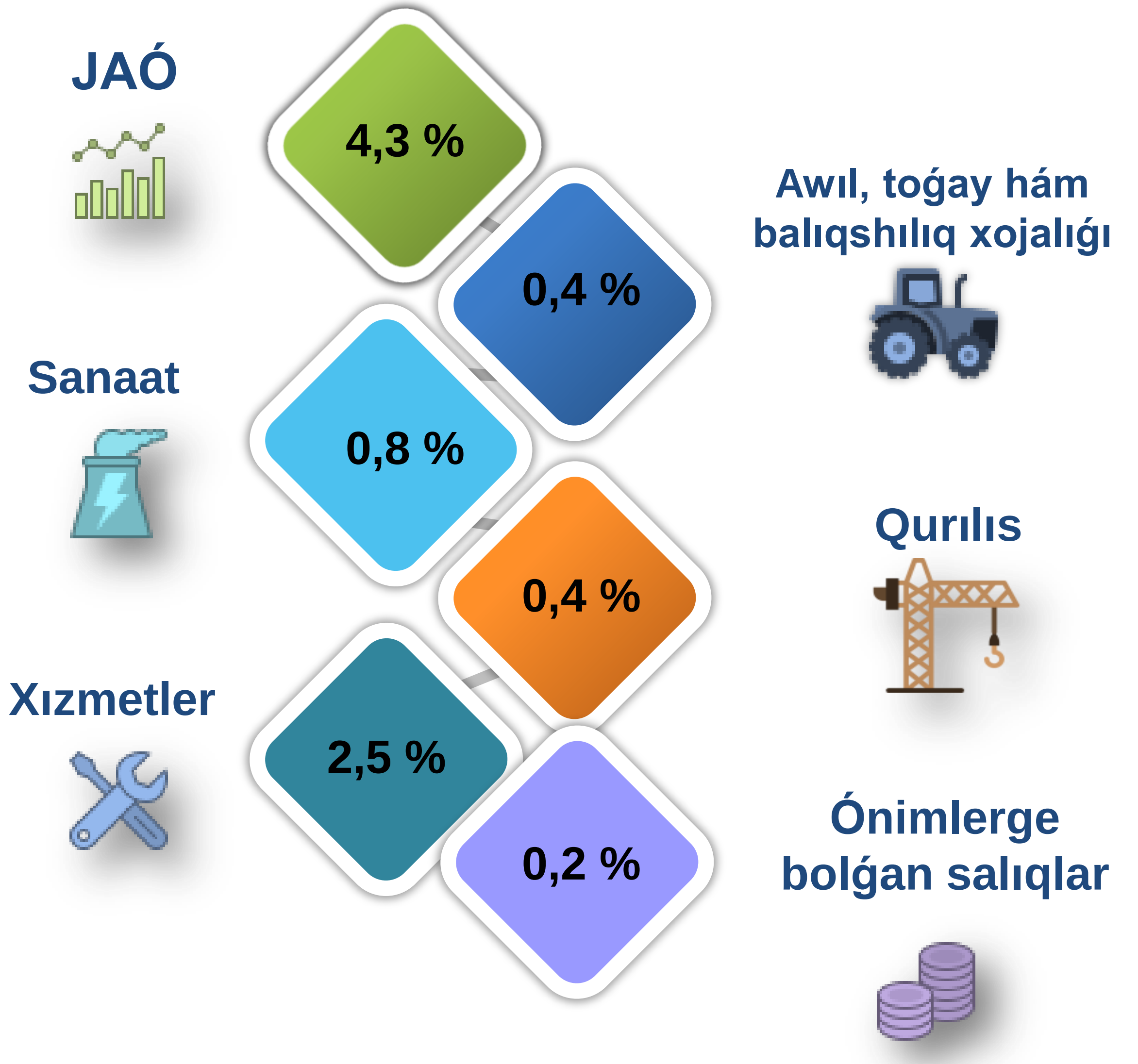

JALPÍ AYMAQLÍQ ÓNIMDI ISLEP SHÍǴARÍW

2025-jıldıń yanvar-mart aylarında JAÓ niń ósiwi aymaq ekonomikasınıń tiykarǵı tarmaqlarıdaǵı unamlı ósiw pátleri menen baylanıslı. Ósiw pátleri awıl, toǵay hám balıqshılıq xojalıǵında 103,9 % (JAÓ niń tarmaqlar boyınsha quramındaǵı úlesi – 10,8 %), sanaatta – 103,1 % (úlesi 24,3 %), qurılısta – 105,8 % (úlesi 7,7 %), xızmetler tarawında – 104,7 % ti (úlesi 57,2 %) quradı. Xızmetler tarawı quramında ósiw pátleri sawda, jasaw hám awqatlanıw boyınsha xızmetlerde 108,9 % (úlesi 18,3 %), tasıw hám saqlaw, málimleme hám baylanıs 104,0 % (úlesi 8,1 %) xızmet kórsetiwshi basqa tarawlarda 102,5 % (úlesi 30,8 %) ten ibarat boldı.

Yanvar-mart aylarında JAÓ niń ekonomikalıq xızmet túrleri boyınsha ulıwma ósim pátleri

(ótken jılǵa salıstırǵanda, % te)

2024-j.		2025-j.
6,3 %	JAÓ	4,3 %
3,5 %	Awıl, toǵay hám balıqshılıq xojalıǵı	3,9 %
6,5 %	Sanaat	3,1 %
10,4 %	Qurılıs	5,8 %
5,9 %	Xızmetler	4,7 %

2025-jıldıń yanvar-mart aylarında JAÓ deflyatorı indeksi 2024-jıldıń yanvar-mart aylarındaǵı bahalarǵa salıstırǵanda 107,2 % ti quradı. JAÓ deflyatori indeksiniń eń joqarı kórsetkishleri sanaat taraw – 110,9 % hám xızmetler tarawında – 110,5 % ti quradı.

Yanvar-mart aylarında JAÓ niń ekonomikalıq xızmet túrleri boyınsha deflyator indeksi *(ótken jılǵa salıstırǵanda, % te)*

	2024-j.	2025-j.
JAÓ	111,4 %	107,2 %
Awıl, toǵay hám balıqshılıq xojalıǵı	108,9 %	110,9 %
Sanaat	129,8 %	102,7 %
Qurılıs	108,8 %	104,8 %
Xızmetler	117,5 %	110,5 %

2025-jıldıń yanvar-mart aylarında kishi isbilermenliktiń kólemi 5 671,3 mlrd. somlıq bolıp *(2024-jıldıń yanvar-mart aylarında – 4 799,2 mlrd. som)*, JAÓ degi úlesi 59,5 % ti *(2024-jıldıń yanvar-mart aylarında – 56,8 %)* quradı.

Kishi isbilermenliktiń JAÓ degi úlesiniń ótken jılǵa salıstırǵanda ósiwi iri kárxanalar úlesiniń azayıwı menen baylanıslı.

Yanvar-mart aylarında kishi isbilermenliktiń kólemi hám JAÓ degi úlesi

(jámine salıstırǵanda % te)

	Kólemi, mlrd. som	Úlesi, % te
2024-jıl	4 799,2	56,8 %
2025-jıl	5 671,3	59,5 %