

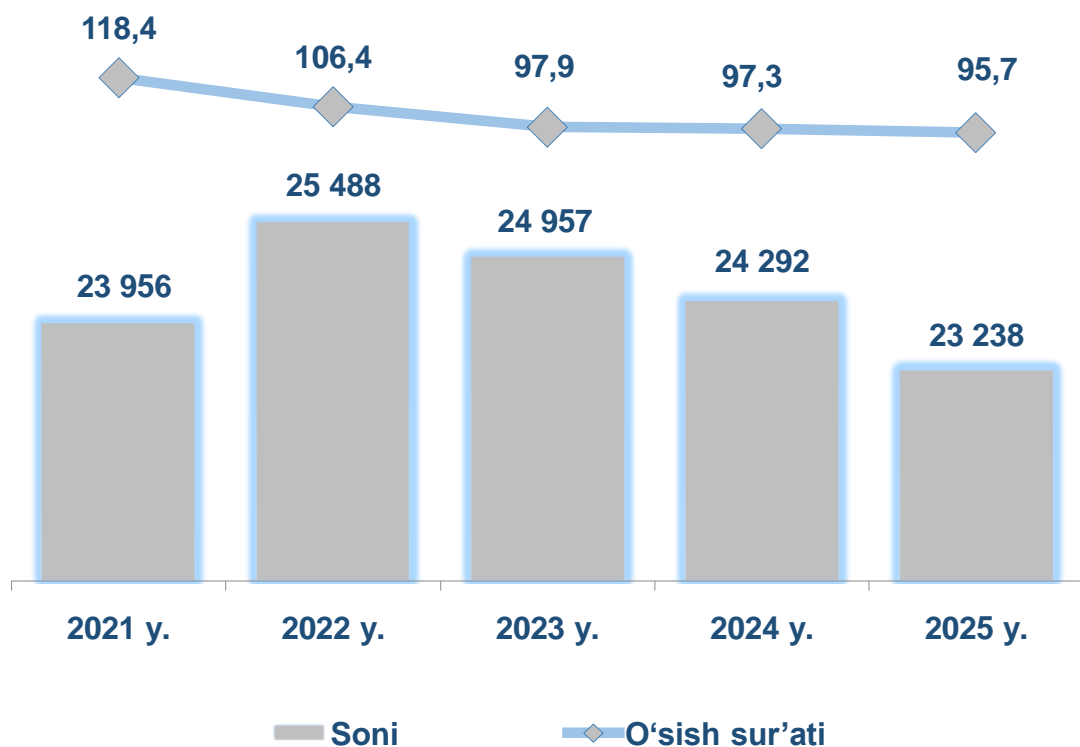
QORAQALPOG‘ISTON RESPUBLIKASIDAGI KORXONA VA TASHKIOTLAR DEMOGRAFIYASI BO‘YICHA MA‘LUMOT

2025-yil 1-sentabr holatiga ko‘ra
(dehqon va fermer xo‘jaliklarisiz)

- I. Korxonalar va tashkilotlarning soni
- II. Tadbirkorlik subyektlarining tashkiliy-huquqiy shakli bo‘yicha ma‘lumotlar
- III. Chet el investitsiyasi ishtirokidagi korxonalar va tashkilotlar to‘g‘risida ma‘lumotlar
- IV. Korxonalar va tashkilotlar demografiyasiga oid metama‘lumotlar va tushunchalar

I. Korxonalar va tashkilotlarning soni

2025-yil 1-sentabr holatiga ko‘ra, respublikada faoliyat ko‘rsatayotgan korxonalar va tashkilotlar soni (dehqon va fermer xo‘jaliklari bundan mustasno) 23,2 mingtani tashkil etadi, shundan 19,1 mingtasi yoki 82,5 foizi kichik korxonalar va mikrofirmalardir. 2024 yilning shu davriga nisbatan o‘shish sur‘ati 95,7 foizni, jumladan, kichik biznes va mikrofirmalarda – 94,2 foizni tashkil etdi.



Faoliyat ko'rsatayotgan korxonalar va tashkilotlar soni (birlikda).

Yil	Korxonalar va tashkilotlar	shundan:	
		Tadbirkorlik subyektlari	shundan: Kichik biznes subyektlari
2025	23 238	19 260	19 172
2024	24 292	20 438	20 363
2023	24 957	21 204	21 125
2022	25 488	21 784	21 701
2021	23 956	20 305	20 225

Hududlar bo'yicha eng ko'p faol korxonalar va tashkilotlar Nukus shahrida – 26,7 foiz, To'rtko'l tumanida – 10,2 foiz, Beruniy tumani – 8,8 foiz, Amudaryo tumani – 8,0 foiz va Ellikqal'a tumanida – 6,9 foizi faoliyat ko'rsatmoqda.

Tadbirkorlik va kichik biznes subyektlarining umumiy sonidagi salmoqli ulushi Nukus shahrida – 27,2 foiz, To'rtko'l tumanida – 10,8 foiz, Beruniy tumani – 9,0 foiz, Amudaryo tumani – 8,1 foiz va Ellikqal'a tumanida – 6,9 foizga to'g'ri keldi.

Tumanlar kesimida korxonalar va tashkilotlar to'g'risida ma'lumotlar

Tumanlar	Korxonalar va tashkilotlar	shundan:	
		Tadbirkorlik subyektlari	shundan: Kichik biznes subyektlari
Qoraqalpog'iston Respublikasi	23 238	19 260	19 172
Amudaryo tumani	1 861	1 559	1 555
Beruniy tumani	2 039	1 735	1 726
Bo'zatov tumani	391	308	307
Qorao'zak tumani	582	436	435
Kegeyli tumani	765	614	610
Qo'ng'iro't tumani	1 358	1 101	1 093
Qonliqo'l tumani	656	529	527
Mo'ynoq tumani	627	513	511
Nukus tumani	898	743	742
Taxiatosh tumani	717	589	583
Taxtakopir tumani	380	264	259
To'rtko'l tumani	2 366	2 082	2 079
Xo'jayli tumani	1 163	960	954
Chimboy tumani	1 036	812	808
Shumanay tumani	586	455	453
Ellikqal'a tumani	1 600	1 325	1 317
Nukus shahri	6 213	5 235	5 213

Mavzuga doir ko'rsatkichlar:

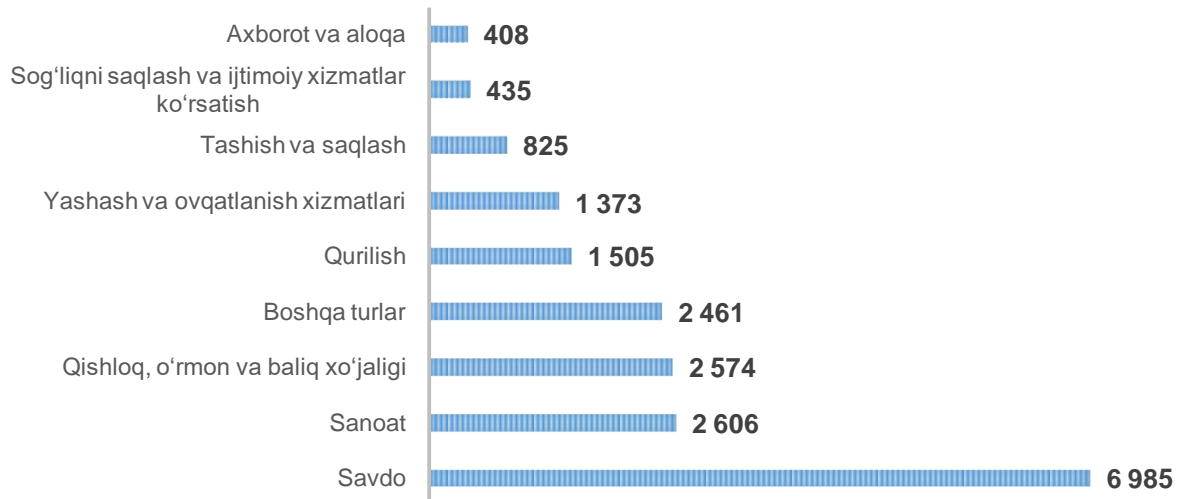
[Faoliyat ko'rsatayotgan korxonalar va tashkilotlar soni \(oylik\)](#)

[Faoliyat ko'rsatayotgan tadbirkorlik subyektlari soni \(oylik\)](#)

[Faoliyat ko'rsatayotgan kichik tadbirkorlik subyektlari soni \(oylik\)](#)

Korxonalar va tashkilotlarning iqtisodiy faoliyat turlari bo‘yicha ma‘lumotlar

Iqtisodiy faoliyat turlari bo‘yicha faoliyat yuritayotgan korxonalar va tashkilotlarning (tadbirkorlik subyektlari va kichik biznes subyektlarining) eng ko‘p qismi “Savdo” tarmog‘ida qolmoqda, ularning ulushi 2025- yil 1-sentabr holatiga 36,4 foizni tashkil etdi.



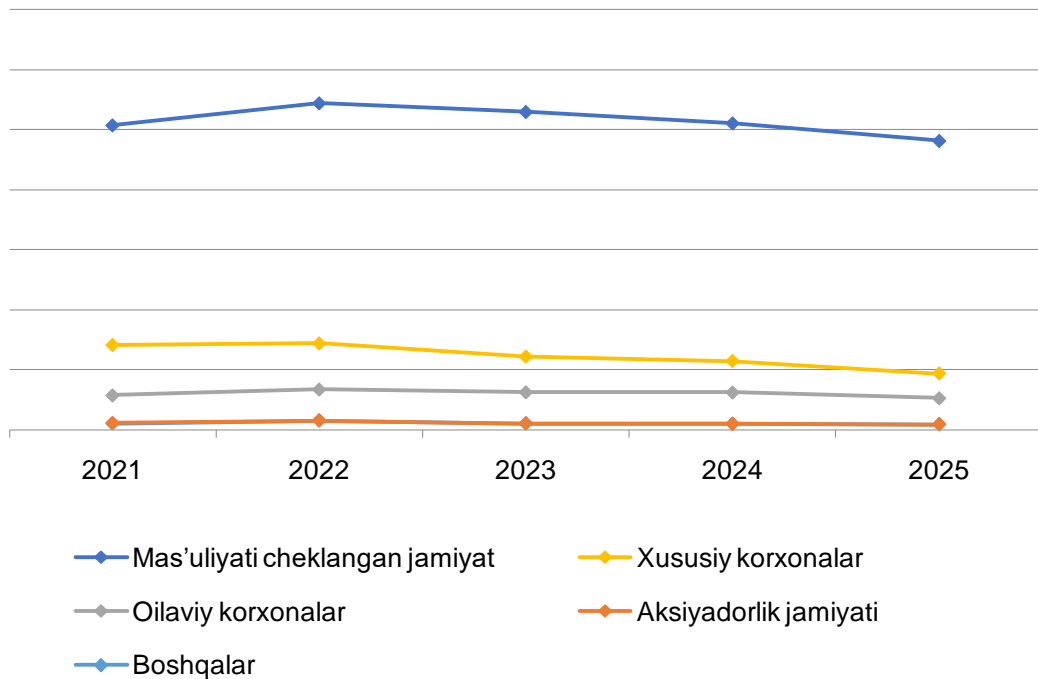
Ikkinchi o‘rinda “Sanoat” 13,6 foiz, uchinchi o‘rinda “Qishloq, o‘rmon va baliq xo‘jaligi” 13,4 foiz. Birgalikda ushbu uch turdagi faoliyat ularning umumiy sonining 50 foizdan ortig‘ini tashkil qiladi.

Iqtisodiy faoliyat turlari kesimida soni (birlikda)

Iqtisodiy faoliyat turlari	Korxonalar va tashkilotlar	shundan:	
		Tadbirkorlik subyektlari	shundan:
			Kichik biznes subyektlari
Qishloq, o‘rmon va baliqchilik xo‘jaligi	2638	2579	2574
Sanoat	2646	2642	2606
Qurilish	1538	1514	1505
Savdo	6991	6990	6985
Tashish va saqlash	832	827	825
Yashash va ovqatlanish bo‘yicha xizmatlar	1378	1373	1373
Axborot va aloqa	444	411	408
Sog‘liqni saqlash va ijtimoiy xizmatlar ko‘rsatish	684	435	435
Boshqa turlar	6087	2489	2461

II. Tadbirkorlik subyektlarining tashkiliy-huquqiy shakli bo‘yicha ma‘lumotlar

2025-yil 1-sentabr holatiga ko‘ra, 19,2 mingta faol tijorat korxonalaridan 15,5 mingtasi mas‘uliyati cheklangan jamiyatlar tashkil etilgan bo‘lib, ular tashkiliy-huquqiy shakli bo‘yicha korxonalar orasida birinchi o‘rinni egallab turibdi.



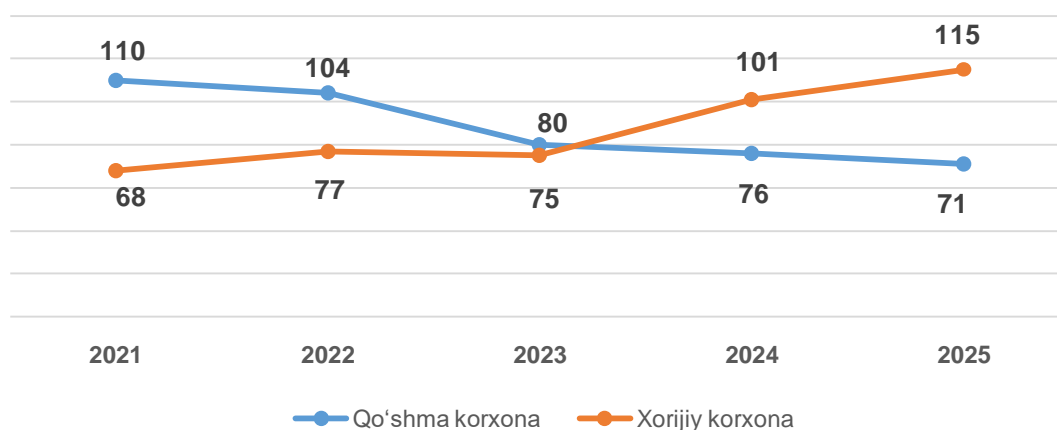
Shundan kelib chiqib, MChJlar mamlakatimizda biznes yuritishning eng keng tarqalgan shakli degan xulosaga kelishimiz mumkin.

Tashkiliy-huquqiy shakli	Tadbirkorlik subyektlari soni (birlikda)	Tadbirkorlik subyektlarining jamiga nisbatan ulushi (foizda)
Mas‘uliyati cheklangan jamiyat	15 519	80,6
Xususiy korxonalar	1 650	8,6
Oilaviy korxonalar	1 737	9,0
Aksiyadorlik jamiyati	18	0,1
Boshqalar	336	1,7

III. Chet el investitsiyasi ishtirokidagi korxonalar va tashkilotlar to'g'risida ma'lumotlar

O'zbekistonning yangi tashqi siyosatini asosiy xususiyatlari bu ochiqlik, uzoq muddatli barqaror rivojlanishning ustuvor yo'nalishlariga e'tibor berish, qo'shni davlatlar bilan yaxshi qo'shniçilik munosabatlarini mustahkamlash, xalqaro hamkorlikni beg'araz asosda kengaytirishdir.

Shuningdek, chet el investitsiyalari ishtirokidagi faoliyat ko'rsatayotgan 186 ta korxonalaridan 71 qo'shma korxonalar va 115 tasi xorijiy korxonalar hisobiga to'g'ri keldi.



Chet el investitsiyasi ishtirokidagi korxonalar va tashkilotlar

2025- yilning 1-sentabr holatiga ko'ra xorijiy investitsiyalar ishtirokida eng ko'p faoliyat ko'rsatayotgan yo'nalishlar bu sanoat sohasidagi korxonalar soni 94 ta, savdo sohasida 36 ta va qurilish sohasida 15 tani tashkil etdilar.

Iqtisodiy faoliyat turlari	Jami:	shundan:	
		Qo'shma korxonalar	Xorijiy korxonalar
Jami:	186	71	115
Qishloq, o'rmon va baliqchilik xo'jaligi	12	7	5
Sanoat	94	37	57
Qurilish	15	2	13
Savdo	36	10	26
Tashish va saqlash	3	2	1
Yashash va ovqatlanish bo'yicha xizmatlar	4	3	1
Axborot va aloqa	3	1	2
Sog'liqni saqlash va ijtimoiy xizmatlar ko'rsatish	3		3
Boshqa turlar	16	9	7

Ayrim davlatlar kesimida faoliyat ko'rsatayotgan chet el investitsiyalari ishtirokidagi korxonalar va tashkilotlar to'g'risida ma'lumotlar

Respublikamizda faoliyat ko'rsatayotgan chet el investitsiyalari ishtirokidagi korxonalar va tashkilotlar tahlil qilinganda, yetakchi o'rinni 77 ta korxonalar bilan Xitoy davlati egalladi.

Bu respublikadagi xorijiy investitsiyalar ishtirokidagi faoliyat ko'rsatayotgan korxonalar umumiy sonining 41,4 foizini tashkil etdi. O'zbekiston iqtisodiyotiga o'z kapitalini kiritib eng ko'p hissasini qo'shgan mamlakatlar orasida Rossiya Federatsiyasi 16,1 foizni, Turkiya 9,1 foizni, Qozog'iston 4,8 foizni va Janubiy Koreya 4,8 foizni tashkil etadi.

Davlatlar	Jami:	<i>shundan:</i>	
		Qo'shma korxonalar	Xorijiy korxonalar
Jami:	186	71	115
Xitoy	77	25	52
Rossiya	30	18	12
Turkiya	17	3	14
Qozog'iston	9	4	5
Afg'oniston	2	2	0
Janubiy Koreya	9	2	7
Turkmaniston	4	2	2
BAA	8	1	7
AQSH	4	2	2
Qirg'iziston	2	0	2
Boshqa davlatlar	24	12	12

IV. Korxonalar va tashkilotlar demografiyasiga oid metama‘lumotlar va tushunchalar

Registrlarni yuritish bo‘yicha statistik faoliyatni amalga oshirish uchun asos bo‘lib Vazirlar Mahkamasining 2022-yil 28- sentabrdagi “Korxonalar va tashkilotlarning yagona davlat registrini yuritish va uning asosida davlat xizmatini ko‘rsatishga oid normativ-huquqiy hujjatlarni tasdiqlash to‘g‘risida”gi 539-son qaroriga muvofiq Korxonalar va tashkilotlarning ma‘lumotlari statistik tasniflagichlarga asosan shakllantiriladi.

Korxonalar va tashkilotlarning yagona davlat registri – real vaqt rejimida yangilab boriladigan ma‘lumotlardan iborat bo‘lgan axborot-ma‘lumotnoma tusidagi avtomatlashtirilgan tizim hisoblanib, yagona klassifikatsiyalar tizimi asosida korxonalar va tashkilotlarning davlat hisobini va ularni identifikatsiyalashtirishni ta‘minlaydi.

Ma‘lumotlar O‘zbekiston Respublikasi Adliya vazirligining Davlat xizmatlari markazi ma‘lumotlar bazasi asosida 2025-yil 1-sentabr holatiga ko‘ra (fermer va dehqon xo‘jaliklarisiz) shakllantirildi.

Metama‘lumot uchun havolalar:

[Metama‘lumot Korxonalar va tashkilotlar soni](#)

[Glossariy](#)

[Statistik klassifikatsiyalar](#)

Mavzuga doir ko‘rsatkichlar::

[Yangi tashkil etilgan korxonalar va tashkilotlar soni \(oylik\)](#)

[Yangi tashkil etilgan tadbirkorlik subyektlari soni \(oylik\)](#)

[Yangi tashkil etilgan kichik tadbirkorlik subyektlari soni \(oylik\)](#)

[Yangi tashkil etilgan xorijiy kapital ishtirokidagi korxonalar soni \(oylik\)](#)

[Yangi tashkil etilgan xususiy korxonalar soni \(oylik\)](#)

[Yangi tashkil etilgan mas‘uliyati cheklangan jamiyati soni \(oylik\)](#)

[Yangi tashkil etilgan oilaviy korxonalar soni \(oylik\)](#)

[Yangi tashkil etilgan korxonalar va tashkilotlar soni \(iqtisodiy faoliyat turlari bo‘yicha, oylik\)](#)

[Qishloq, o‘rmon va baliqchilik xo‘jaligida yangi tashkil qilingan korxonalar va tashkilotlar soni \(oylik\)](#)

[Sanoat yo‘nalishida yangi tashkil qilingan korxonalar va tashkilotlar soni \(oylik\)](#)

[Qurilish faoliyati bilan shug‘ullanuvchi yangi tashkil qilingan korxonalar va tashkilotlar soni \(oylik\)](#)

[Savdo sohasida yangi tashkil qilingan korxonalar va tashkilotlar soni \(oylik\)](#)

[Tashish va saqlash xizmatlari sohasida yangi tashkil qilingan korxonalar va tashkilotlar soni \(oylik\)](#)

[Yashash va ovqatlanish bo‘yicha xizmatlar sohasida yangi tashkil qilingan korxonalar va tashkilotlar soni \(oylik\)](#)

[Axborot va aloqa sohasida yangi tashkil qilingan korxonalar va tashkilotlar soni \(oylik\)](#)

[Sog‘liqni saqlash va ijtimoiy xizmatlar sohasida yangi tashkil qilingan korxonalar va tashkilotlar soni \(oylik\)](#)

Tayyorlash uchun mas‘ul:
Raqamlashtirish va statistik
registrlarni yuritish bo‘limi

Ijrochi:
B. Daribaev
61 222-78-52 (9560)

Maznil:
230103, Nukus sh.,
A. Dosnazarov ko‘chasi, 97 a-UY
