



ÓZBEKSTAN RESPUBLIKASI PREZIDENTI
JANÍNDAGÍ STATISTIKA AGENTLIGI

QARAQALPAQSTAN RESPUBLIKASI
STATISTIKA BASQARMASÍ



QARAQALPAQSTAN RESPUBLIKASÍ SÍRTQÍ SAWDA AYLANÍSÍ

2025-jil yanvar ayi ushin
dáslepki maǵlıwmat

Sírtqı ekonomikalıq baylanıs hám
sawda statistikası bólimi:
(61) 222-67-45



Sırtqı sawda aylanısı



Mámleketimizde alıp barılıp atırğan ekonomikalıq háreketler sırt el mámleketleri menen sawda baylanıslarınıń tez pát penen ósiwine xızmet qılıp atır. Tiykarınan, mámlekettiń eksport ónimdarlıǵın asırıw boyınsha qabıl etilgen nızamları jergilikli kompaniyalarǵa sırtqı bazarlarda kóbirek tájiriye arttırıwına imkaniyat jaratıp beredi. Nátiyjede olar jáhán sawdasında báseki ústinlikke iye boladı.

Respublikada bul taraw sońǵı jıllarda ámelge asırılıp atırğan eksporttı qollap quwatlaw , importtı optimallasırıw hám ulıwma alǵanda sırtqı sawda teń salmaqlılıǵın támiyinlew maqsetinde ámelge asırılǵan is-ilajlar nátiyjesinde , 2024-jıl yanvar-dekabr aylarında respublikanıń sırtqı sawda aylanısı (tekstte SSA) 55,1 mln. AQSH dollarǵa jetti hám 2024-jıldıń yanvar ayına salıstırǵanda 8,6 % ke kóbeydi.



SÍRTQÍ SAWDA AYLANÍSÍ (2025-jıl yanvar ayı, miń AQSH dollar)



Sırtqı sawda aylanısı

2025- j.: **55 113,9 (+14,5 %)**

(2024- j.: **48 125,6**)



Saldo

2025- j.: **5 722,3** (2024- j.: **14 015,6**)

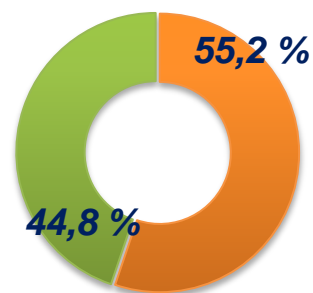


Eksport

2025- j.: **30 418,1 (-6,0 %)**

(2024- j.: **32 374,9**)

SSA daǵı ulesi



Import

2025- j.: **24 695,8 (+34,5 %)**

(2024- j.: **18 359,4**)

Sırtqı sawda aylanbası – belgili dáwir ushın mámleket eksportı hám importı qunınıń muǵdarı esaplanadı. Tovarlardıń sırtqı sawda statistikası Qaraqalpaqstan Respublikası bajıxana aymaǵına alıp kiriw (import) yáki Qaraqalpaqstan Respublikası bajıxana aymaǵınan alıp shıǵıw (eksport) nátiyjesinde mámleket material resursları zapaslarına qosılatuǵın yáki olardan ayırıp taslanatuǵın tovarlar esabın sırtqı sawda ulıwmalıq esap sisteması tiykarında júritiledi.

SSAda eksport kólemi 30,4 mln. AQSH dollarına (94,0 % ti) hám import kólemi 24,7 mln. AQSH dollarına (34,5 % ke) jetti. Sırtqı sawda aylanısı saldósı 5,7 mln. AQSh dollardı quradı.

QARAQALPAQSTAN RESPUBLİKASÍ MENEN SÍRTQÍ SAWDA AYLANÍSÍ Eń JOQARÍ ÚLESKE IYE BOLǴAN MÁMLEKETLER

(2025-jil yanvar ayı, mln. AQSH dollari)

Túrkiya	QXR	Rossiya	Qazaqstan	Latviya
TSA – 7,9	TSA – 8,3	TSA – 8,6	TSA – 6,6	TSA – 2,1
Eksport: 7,4 Import: 0,5	Eksport: 4,4 Import: 3,9	Eksport: 5,5 Import: 3,1	Eksport: 4,3 Import: 2,3	Eksport: 2,1 Import: 0,0
 14,3 %	 15,1 %	 15,6 %	 12,0 %	 3,8 %
Pákistan	Awǵanstan	Qırǵız Respublikası	BAÁ	Gruziya
TSA – 0,4	TSA – 1,0	TSA – 0,8	TSA – 0,6	TSA – 0,6
Eksport: 0,4 Import: 0,0	Eksport: 1,0 Import: 0,0	Eksport: 0,8 Import: 0,0	Eksport: 0,4 Import: 0,2	Eksport: 0,6 Import: 0,0
 0,7 %	 1,8 %	 1,4 %	 1,1 %	 1,1 %



QARAQALPAQSTAN RESPUBLIKASINIŇ IRI SHERIK MÁMLEKETLER MENEN SÍRTQÍ SAWDA AYLANISÍ DINAMIKASÍ

(yanvar ayı, miń. AQSH dollari)

Mámleketler	2023-j.	2024-j.	2025-j.
Túrkiya	8 772,3	14 040,6	7 860,9
<i>Eksport</i>	8 595,9	12 532,2	7 374,7
<i>Import</i>	176,4	1 508,4	486,2
Rossiya Federaciyası	4 319,9	8 461,2	8 601,8
<i>Eksport</i>	1 031,1	5 013,2	5 496,9
<i>Import</i>	3 288,8	3 448,0	3 104,9
QXR	6 962,8	10 783,0	8 325,7
<i>Eksport</i>	4 423,0	7 868,0	4 408,4
<i>Import</i>	2 539,8	2 915,0	3 917,3
Qazaqstan	3 365,9	3 792,3	6 596,2
<i>Eksport</i>	1 310,7	2 095,1	4 311,5
<i>Import</i>	2 055,2	1 697,2	2 284,7
Estoniya	115,4	924,1	2 480,2
<i>Eksport</i>	115,4	805,0	2 480,2
<i>Import</i>	-	119,1	-
Latviya	1 151,9	2 142,3	2 061,4
<i>Eksport</i>	1 151,9	2 142,3	2 061,4
<i>Import</i>	-	-	-
Awғанstan	160,6	309,6	999,9
<i>Eksport</i>	141,0	293,3	987,1
<i>Import</i>	19,6	16,3	12,8
Qırǵız Respublikası	59,5	791,1	843,5
<i>Eksport</i>	0,1	0,1	789,9
<i>Import</i>	59,4	791,0	53,6
Gruziya	195,5	324,3	575,4
<i>Eksport</i>	195,5	324,3	575,4
<i>Import</i>	-	-	-
Pákistan	116,9	7,1	394,4
<i>Eksport</i>	116,9	7,1	394,4
<i>Import</i>	-	-	-

Mámleketler	2023-j.	2024-j.	2025-j.
BAÁ	304,1	702,4	611,3
<i>Eksport</i>	0,0	112,3	366,6
<i>Import</i>	304,1	590,1	244,7
Ukraina	0,0	103,4	385,8
<i>Eksport</i>	0,0	103,4	356,7
<i>Import</i>	-	-	29,1
Iran	83,3	299,1	384,3
<i>Eksport</i>	50,4	158,5	184,4
<i>Import</i>	32,9	140,6	199,9
Franciya	177,9	214,3	182,3
<i>Eksport</i>	177,2	193,8	182,3
<i>Import</i>	0,7	20,5	-
Tájikstan	42,4	92,0	161,7
<i>Eksport</i>	42,4	92,0	161,7
<i>Import</i>	-	-	-
Belarus	1003,4	1099,9	944,5
<i>Eksport</i>	0,1	0,0	122,2
<i>Import</i>	1003,3	1099,9	822,3
AQSH	115,1	82,6	105,5
<i>Eksport</i>	0,1	3,7	44,5
<i>Import</i>	115,0	78,9	61,0
Hindistan	41,3	0,6	41,8
<i>Eksport</i>	-	0,0	31,4
<i>Import</i>	41,3	0,6	10,4
Irak	0,0	139,1	19,2
<i>Eksport</i>	-	139,1	19,2
<i>Import</i>	-	-	-
Túrkménstan	118,1	171,9	592,9
<i>Eksport</i>	7,2	80,3	17,9
<i>Import</i>	110,9	91,6	575,0



QARAQALPAQSTAN RESPUBLIKASI AYMAQLAR KESIMINDE SÍRTQÍ SAWDA AYLANÍSÍ

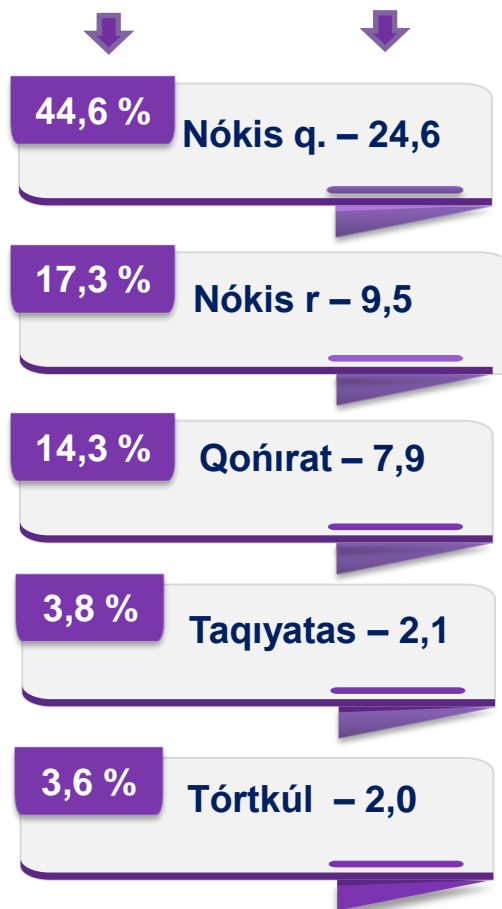
(2025-jil yanvar ayı)*

	Mıń AQSH dolları	Ósim pátleri, % te	úlesi, % te
Qaraqalpaqstan Respublikası	55 113,9	108,6	100,0
Nókis q.	24 607,3	84,1	44,6
<i>rayonlar:</i>			
Ámiwdárya	950,2	64,0	1,7
Beruniy	602,8	56,4	1,1
Bozataw	7,0	33,6	0,0
Qaraózek	428,6	391,0	0,8
Kegeyli	490,1	36,4	0,9
Qońırat	7 863,4	385,8	14,3
Qanlıkól	1 008,8	63,7	1,8
Moynaq	1 817,5	50,7	3,3
Nókis	9 549,9	863,7	17,3
Taqiyatas	2 082,3	300,8	3,8
Taxtakópir	244,6	33,8	0,4
Tórtkúl	1 965,8	84,4	3,6
Xojeli	1 570,9	113,8	2,9
Shımbay	926,0	54,8	1,7
Shomanay	50,5		0,1
Ellikqala	861,1	38,2	1,6

SSA kólemi eń joqarı bolğan rayonlar

Respublikadağı
ulesi

Mln. AQSH
dolları

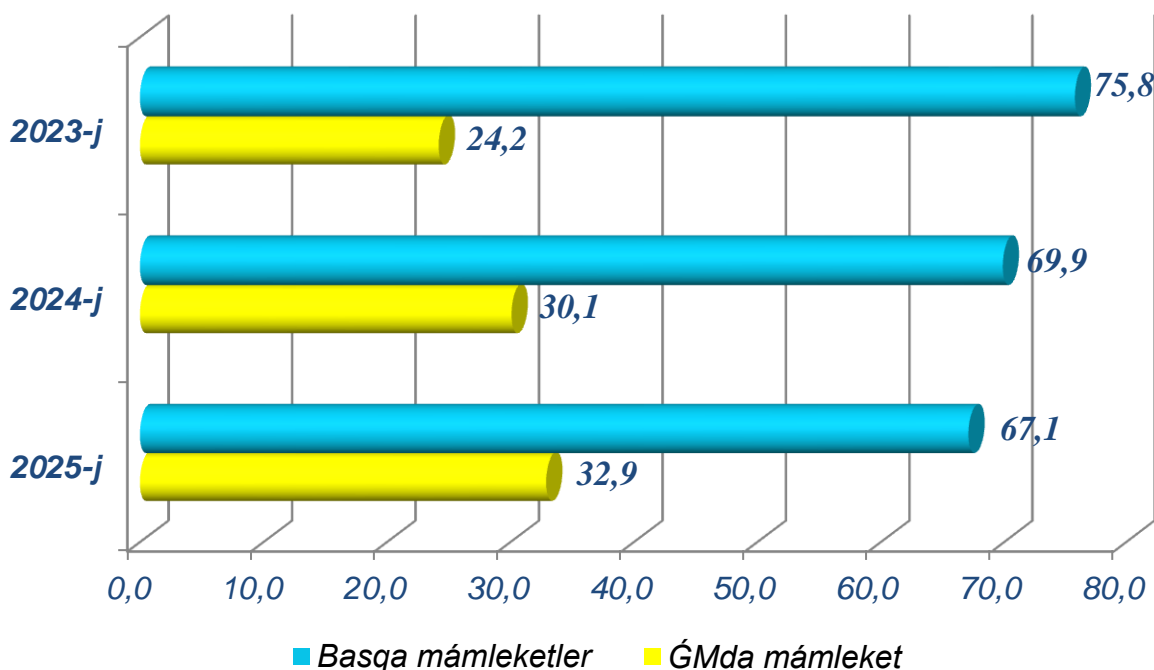


Respublika sırtqı sawda aylanısı quramındağı eń joqarğı úlesin Nókis qalası 44,6 % úlesi menen 24 607,3 mıń AQSH dolların, eń tómen úlesin ese Bozataw rayonında 0,0 % úles penen 7,0 mıń AQSH dollardı quradı.

* Tábiyiy gaz hám elektr energiyasın jetkerip beriw , sol qatarında, arnawlı eksport boyınsha rásmiy statistikalıq maǵlıwmatlar , Qaraqalpaqstan Respublikası qala hám rayonlar boyınsha bólistirilmegen.

QARAQALPAQSTAN RESPUBLIKASINIŇ SIRTQI SAWDA AYLANISINDA GMDA MAMLEKETLERI HAM BASQA MAMLEKETLERDIŇ KOLEMLERI DINAMIKASI

(yanvar ayı, mln. AQSH dollari, úlesi, % te)



2025-jildiŇ yanvar ayında, sirtqı sawda aylanısında GMDA mámleketleriniŇ úlesi 32,9 % ti qurap, 2024-jılğa salıstırğanda sirtqı sawda aylanısı 124,6 % ti quradı.



QaraqalpaqstanniŇ basqa sirt el mámleketleriniŇ SSA sı 2025-jildiŇ yanvar ayında 2024-jildiŇ usı dáwirine salıstırğanda 102,2 % ke hám jámi SSA dağı úlesi 67,1 % ti quradı.

Qaraqalpaqstan Respublikasınıń ĞMDA mámleketleri menen birge sırtqı sawda aylanısı 2025-jıl yanvar ayı kórsetkishine tiykar, 18,1 mln. AQSH dolların quradı. Sonday-aq eksport 11,2 mln. AQSH dollarǵa jetken bolsa, import 6,9 mln. AQSH dolların quradı.



QARAQALPAQSTAN RESPUBLIKASINIŃ ĞMDA MÁMLEKETLERI HÁM SÍRTQÍ SAWDA AYLANISI (2025-jıl yanvar ayı mln. AQSH dollari)

Rossiya – 15,6



Qazaqstan – 12,0



Türkmenstan – 1,1



Qırǵız Respublikası – 1,4



Belarus – 1,6



Tájikstan – 0,4



Ázerbayjan – 0,0



Ukraina – 0,7



Qaraqalpaqstan Respublikasınıń ĞMDA mámleketleri menen birge sırtqı sawda aylanısınıń eń joqarǵı kólemi Rossiya Federaciyası (15,6 %), Qazaqstan (12,0 %) hámde Belarus (1,6 %) mámleketlerine tuwra keldi.



QARAQALPAQSTAN RESPUBLIKASINI EKSPORTI

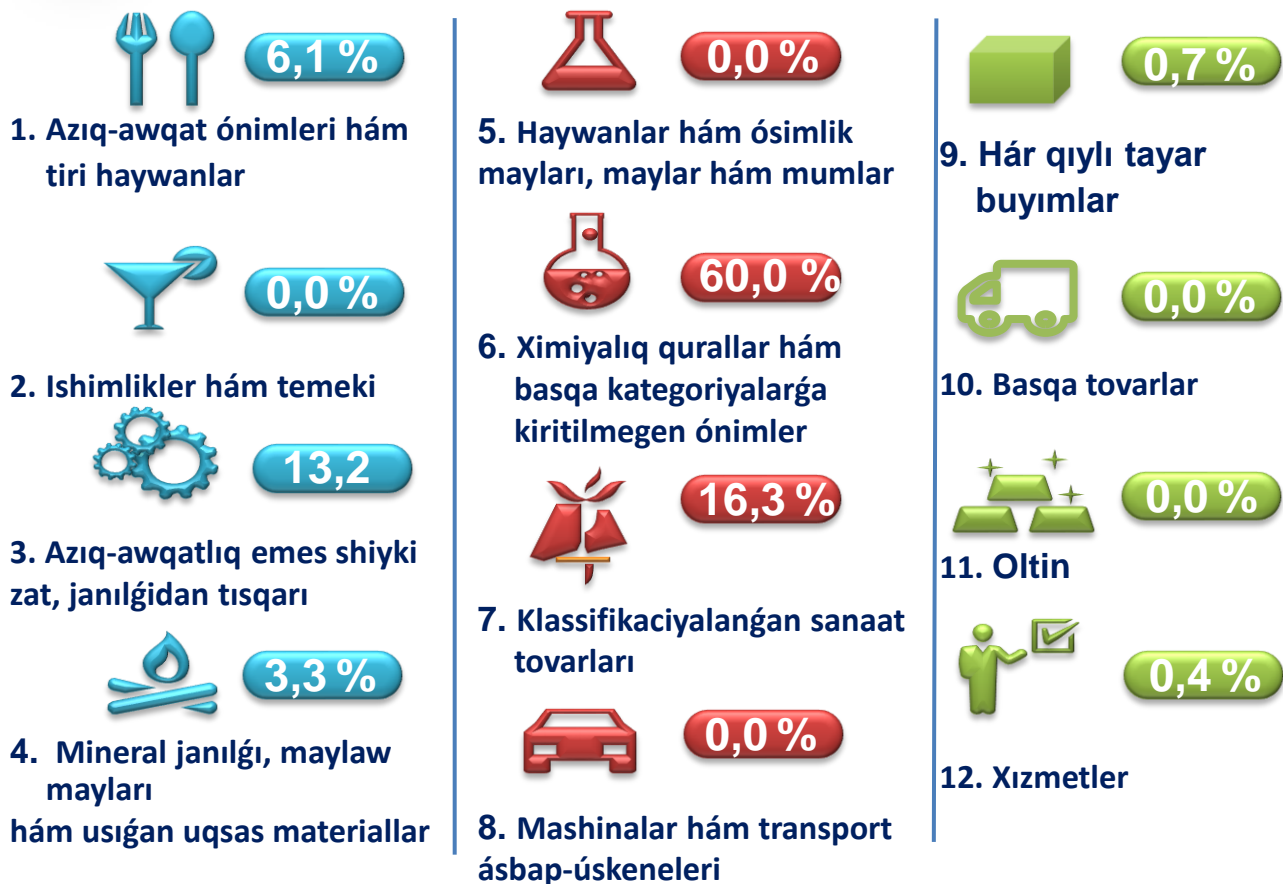


Xalıq aralıq ekonomikalıq baylanıslardıń rawajlanıwı eksporttıń turaqlı ósiwine járdem beredi hám bul óz nábwetinde belgili nátiyjelerge erisiw ushın imkaniyat jaratadı. Mámlekettiń eksport ónimdarlıgıń asırıw, eksporttı mámleket tárepinen qollap-quwatlaw, eksportqa tán ónimler nomenklaturasın keńeytiw maqsetinde ámelge asırılğan is-ilajlar nátiyjesinde eksportyorlar tárepinen 30,4 mln. AQSH dolları (namonetar altınnan tısqarı) qunındağı (2024-jıldıń usı dáwirine salıstırğanda 94,0 % ti quradı) tovar hám xızmetler eksport qılınıwı támiyinlendi.



XSST* BOYINSHA EKSPORTINI QURAMI

(2025-jil yanvar ayı úlesi % te)



Qaraqalpaqstan Respublikasında tovarlar sırtqı sawdası statistikalıq kórsetkishlerin júzege keltiriwde, Sırtqı ekonomikalıq háreket tovar nomenklaturası (keyingi orınlarda TIF TN) menen birgelikte, Birlesken Milletler shólkeminiń Xalıq aralıq standartlastırılğan sawda (keyingi orınlarda – XSST) isletiledi. Bul óz nábwetinde analiz qılıw maqsetlerinde eksport hám import qılınatuğın tovarlardı 10 dana úlken bólimlerge gruppalam ushın imkan beredi. Tovarlardı XSST boyınsha kodlastırıw, TIF TN hám XSST ortasında ótiw gıltleri járdeminde ámelge asırıladi.



QARAQALPAQSTAN RESPUBLIKASINIŃ XSSK BOYINSHA EKSPORT QURAMI (yanvar ayı, jıllar kesiminde)

XSST quramı	Mıń AQSH dollari		Ósim pátı, % te		Ulıwma kólemge salıstırǵanda, % te	
	2024	2025	2024	2025	2024	2025
Jámi eksport	32374,9	30418,1	177,1	94,0	100,0	100,0
<i>sonnan:</i>						
Azıq-awqat ónimleri hám tiri haywanlar	971,6	1847,6	52,5	190,2	3,0	6,1
Ishimlikler hám temeki	-	-	-	-	-	-
Azıq-awqatlıq emes shiyki zat, janılıǵıdan tısqarı	5260,8	4024,5	390,2	76,5	16,2	13,2
Mineral janılıǵı, maylaw mayları hám usıǵan uqsas materiallar	1152,8	1018,9		88,4	3,6	3,3
Haywanlar hám ósimlik mayları, maylar hám mumlar	-	-	-	-	-	-
Ximiyalıq qurallar hám basqa kategoriyalarǵa kiritilmegen usıǵan uqsas ónimler	19958,6	18249,5	160,5	91,4	61,6	60,0
Sanaat tovarları	4295,9	4942,1	168,4	115,0	13,3	16,3
Mashinalar hám transport ásbap-úskenederi	-	-	-	-	-	-
Hár qıylı tayar buyımlar	-	-	-	-	-	-
Xızmetler	69,1	131,9	106,1	191,0	0,2	0,4

Eksport quramında tovarlar úlesi 82,4 % ti qurap, olar tiykarınan ximiyalıq qurallar hám basqa kategoriyalarǵa kiritilmegen usıǵan uqsas ónimler (60,0 %), sanaat tovarları (16,3 %) hám Azıq-awqat ónimleri hám tiri haywanlar (6,1 %), úlesine tuwra kelmekte.



QARAQALPAQSTAN RESPUBLIKASINIŃ XSST BÓLIMI BOYINSHA AYIRIM ÓNIMLER EKSPORTINIŃ QURAMI (2025-jil yanvar ayı)

XSSK bólimi atı	Mıń AQSH dolları	2024-jıldıń sáykes dawirine salıstırǵanda, % te
Azıq-awqat ónimleri hám tiri haywanlar		
Palız hám miyweler	1585,4	248,0
Dánli eginler hám olardan tayarlanǵan ónimler	183,5	62,6
Kofe, shay, kakao, dámbegishler hám olardan tayarlanǵan ónimler	78,4	204,9
Qumsheker, qumshekerden tayarlanǵan ónimler hám bal	0,4	51,8
Ishimlikler		
Haywan hám ósimlikler	3976,4	80,3
Tóginler ushın shiyki zat hám mineral shiyki zat (kómir, neft hám qımbat bahalı taslardan tısqarı)	46,1	44,7
Toqımashılıq talaları hám olardıń shıǵındıları	-	-
May alınatuǵın tuqımlar hám miyweler	1,9	70,7
Neft hám neft ónimleri hám usıǵan uqsas materiallar		
Ósimlik mayları (qam, tazalanǵan yaqi frakciyalanǵan)	-	-
Organikalıq emes ximiyalıq zatlar		
Organikalıq emes ximiyalıq zatlar	2372,9	-
Birlemshi formadaǵı plastmassalar	15876,6	79,7
Basqa jerde klassifikaciyanbaǵan ximiyalıq materiallar hám ónimler	-	-
Efir mayları, rezinoidlar hám parfyumeriyalıq zatlar; hájtxana preparatları, polirovkalaw hám juwıw quralları	-	-

XSSK bólimi atı	Mıń AQSH dolları	2024-jıldıń sáykes dawirine salıstırǵanda, % te
Sanaat tovarları		
Toqımashılıq iyirilgen jibi, gezlemeler, tayar buyımlar hám usıǵan uqsas ónimler	2551,1	66,8
Probka hám terekten tayarlanǵan buyımlar (mebelden tısqarı)	2366,8	559,3
Basqa tártiptegi metall bolmaǵan minerallardan alınǵan ónimler	24,3	45,9
Mashinalar hám transport ásbap-úskeneleri		
Sanaat ushın arnawlı bolmaǵan mashinalar hám olardıń detalları	-	-
Energiya generatorı mashinaları hám ásbap-úskeneler	-	-
Arnawlı bólimler ushın arnawlı mólsherlangen mashinalar	-	-
Hár qıylı tayar buyımlar		
Kiyim-kenshekler hám kiyim-kenshek buyımları	199,3	30,1
Hár qıylı tayar buyımlar	3,7	110,1
Basqa túrdegi arnawlı, ilimiy baqlaw ásbabları hám apparaturalar	-	-
Ayaq kiyim	-	-

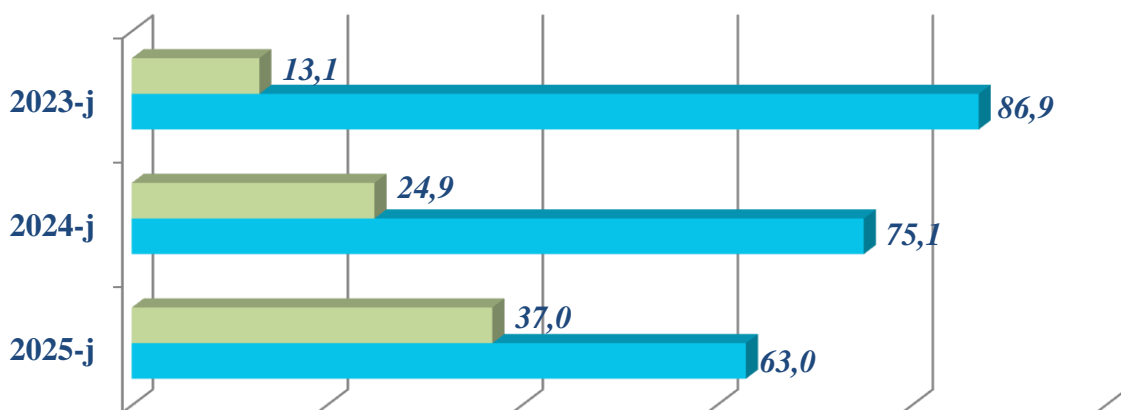
Qaraqalpaqstannıń sırtqı sawda statistikasına sherik mámleketlerge tómendegiler kiredi: alıp kırıwde - tovarlar keliip shıqqan mámleket, eger kelip shıqqan mámleket anıq emes bolsa, shıǵıp ketken jibergen mámleket. Alıp shıǵıwda-tovarlar jiberiletuǵın mámleket esaplanadı.

2025-jil yanvar ayı ĞMDA mámleketlerine 37,0 mln. AQSH dolları qunındaǵı tovar hám xızmetler eksport qılınıp, 2024-jıldıń sáykes dáwirine salıstırǵanda 51,7 mártege kóbeydi.

ĞMDA HÁM BASQA MÁMLEKETLERGE TOVAR HÁM XÍZMETLER EKSPORTÍ KÓLEMLERİ

DINAMIKASÍ

(yanvar-dekabr ayları, úlesi, % te)



■ ĞMDA mámleketler ■ Basqa mámleketler



2025-jıldıń yanvar ayında, sırtqı sawda aylanısında tovar hám xızmetler eksportı boyınsha tiykarǵı sherik quramında Túrkiya, Rossiya Federaciyası, Qıtay Xalıq Respublikası, Qazaqstan, Estoniya, Latviya, Awǵanstan, hám Qırǵız Respublikası mámleketler bolıp. Olardıń jámi eksporttaǵı úlesi 91,8 procentti quramaqta.



RESPUBLIKA EKSPORTÍNDA TIYKARǴÍ SHERIK MÁMLEKETLERDÍŃ ÚLESİ (2025-jil yanvar ayı, % te)





QARAQALPAQSTAN RESPUBLIKASÍNÍN TIYKARGÍ SHERIK MÁMLEKETLERGE ÁMELGE ASÍRĞAN EKSPORTÍ KÓLEMI HÁM ÓSIM PÁTLERI *(yanvar ayı, jıllar kesiminde)*

Mámleketler	Mıń AQSH dollari		Ósim pátleri, % te		Ornı	
	2024	2025	2024	2025	2024	2025
Túrkiya	12532,2	7374,7	145,8	58,8	1	1
Rossiya	5013,2	5496,9	486,2	109,6	3	2
Qıtay Xalıq Respublikası	7868,0	4408,4	177,9	56,0	2	3
Qazaqstan	2095,1	4311,5	159,8	2,1 m	4	4
Estoniya	805,0	2480,2	697,8	3,1 m	6	5
Latviya	2142,3	2061,4	186,0	96,2	5	6
Awғанstan	293,3	987,1	208,0	3,4 m	7	7
Qırğız Respublikası	0,1	789,9	99,3	-	24	8
Gruziya	324,3	575,4	165,9	177,4	8	9
Pákistan	7,1	394,4	6,0	55,9 m	20	10
BAÁ	112,3	366,6	-	3,3 m	13	11
Ukraina	103,4	356,7	-	3,5 m	14	12
Iran	158,5	184,4	314,5	116,3	11	13
Franciya	193,8	182,3	109,4	94,0	9	14
Tájikstan	92,0	161,7	217,1	175,8	15	15
Belarus	0,0	122,2	12,0	-	-	16
AQSH	3,7	44,5	6703,6	12,0	21	17
Hindistan	-	36,5	-	-	-	18
Irak	139,1	19,2	-	13,8	12	19
Türkmenstan	80,3	17,9	1122,9	22,3	16	20

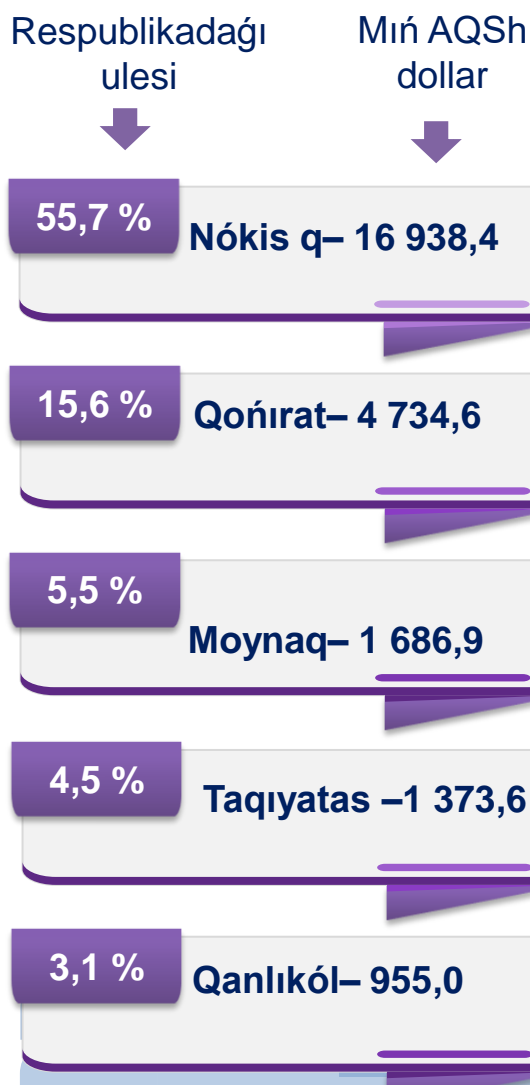


QARAQALPAQSTAN RESPUBLIKASINIŃ RAYONLAR KESIMINDE EKSPORTI

(2025-jil yanvar ayi)*

	Миń AQSH dolları	Ósim pátleri, % te	Úlesi, % da
Qaraqalpaqstan Respublikası	30 418,1	94,0	100,0
Nókis q.	16 938,4	80,1	55,7
<i>rayonlar:</i>			
Ámiwdárya	868,8	78,3	2,9
Beruniy	272,7	37,0	0,9
Bozataw	7,0	33,6	0,0
Qaraózek	41,2	37,8	0,1
Kegeyli	477,3	44,4	1,6
Qońırat	4 734,6	742,4	15,6
Qanlıkól	955,0	71,5	3,1
Moynaq	1 686,9	85,5	5,5
Nókis	114,7	69,3	0,4
Taqiyatas	1 373,6	505,0	4,5
Taxtakópir	110,7	44,3	0,4
Tórtkúl	349,0	104,0	1,1
Xojeli	711,9	194,5	2,3
Shımbay	872,2	78,6	2,9
Shomanay	12,7		0,0
Ellikqala	804,3	46,6	2,6

Eksport kólemi eń joqarı bolǵan rayonlar



Respublika eksporti quramında eń joqarǵı úlesi Nókis qalası 55,7 % ti 16 938,4 miń AQSH dolların, eń tómen úlesin Bozataw rayonu 0,0 % i 7,0 miń AQSH dolların quradı.

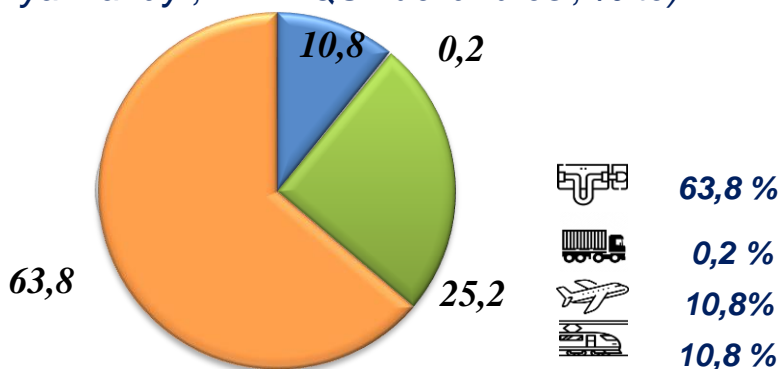
* Tábiyiy gaz hám eklektr energiyasın jetkerip beriw , sonday –aq arnawlı eksport hám saparlar boyınsha rásmiy statistikal'q maǵlıwmatlar, Qaraqalpaqstan Respublikası rayon hám qalalar boyınsha bólistirilmeǵen.

Mámleketimizde jańa islep shıǵarıw texnologiyaları hám zamanagóy úskenelerden keń paydalanıw, tarawda sapa menejmenti sistemasınıń ámeldegi jetilisiwi nátiyjesinde miynet ónimliliǵın asırıwǵa xızmet etip atır. Bul, óz gezeginde, tayın ónimlerge jáhán bazarlarında óz ornın tabıw imkaniyatın beredi.



XÍZMETLER EKSPORTÍ QURAMÍ

(2025-jil yanvar ayı, mıń AQSh dollar úlesi, % te)



Xızmetler eksportı kólemi 131,9 mıń AQSh dolların yaki jámi eksport kóleminiń 0,4 % in qurap, 2024-jıldıń sáykes dáwirine salıstırǵanda 91,0 % ke gúzetildi. Xızmetler eksportı quramınıń tiykarǵı úlesi finanslıq xızmetler (25,2 %), saparlar (turizm) (10,8 %), telekommunikaciya, komyuter hám xabar xızmeti boyınsha xızmetler (63,8 %), transport (0,2 %) hámde basqa xızmetler (0,0 %) úlesine tuwra kelgen.



QARAQALPAQSTAN RESPUBLIKASINIŇ IMPORTI



2025-jıldıń yanvar ayında import kólemi 24,7 mln. AQSh dolların hám 2024-jıldıń sáykes dáwirine salıstırǵanda 34,4 % ti quradı. Import quramında eń úlken úles, mashinalar hám transport ásbap-úskeneleri (57,1 %), Azıq-awqat ónimleri hám tiri haywanlar (11,4 %), sanaat ónimleri (9,5 %) hámde ximiyalıq qurallar hám basqa kategoriyalarǵa kiritilmegen usıǵan uqsas ónimler (5,2 %) esabına tuwra keldi.



XSSK BÓLIMI BOYINSHA IMPORT QURAMI

(2025-jıl yanvar ayı, úlesi, % te)



11,4 %

1. Azıq-awqat ónimleri hám tiri haywanlar



0,0 %

2. Ishimlikler hám temeki



4,2 %

3. Azıq-awqatlıq emes shiyki zat, janılıǵıdan tısqari



5,5 %

4. Mineral janılıǵı, maylaw mayları hám usıǵan uqsas materiallar



2,4 %

5. Haywanlar hám ósimlik mayları, maylar hám mumlar



5,2 %

6. Ximiyalıq qurallar hám basqa kategoriyalarǵa kiritilmegen ónimler



9,5 %

7. Sanaat tovarları



57,1 %

8. Mashinalar hám transport ásbap-úskeneleri



0,8 %

9. Hár qıylı tayar buyımlar



0,0 %

10. Basqa tovarlar



3,9 %

11. Xızmetler



Tovarlar importı dinamikası analizine tiykar, 2025-jıldıń yanvar ayında import qılıńǵan tovarlar kólemi 24,7 mln. AQSh dolların quradı. Xızmetler importı bolsa 1,0 mln. AQSh dollarǵa jetti.



QARAQALPAQSTAN RESPUBLIKASINI XSSK BÓLIMI BOYINSHA IMPORT QURAMI

(yanvar ayi, jillar kesiminde)

XSSK bólimi	Mín. AQSH dollari		Ósim pátleri, % te		Uliwma kólemge salıstırǵanda, % te	
	2024	2025	2024	2025	2024	2025
Jámi import	18376,6	24695,8	98,8	134,4	100,0	100,0
<i>sonıń ishinde:</i>						
Azıq-awqat ónimleri hám tiri haywanlar	2023,0	2822,9	106,3	139,5	11,0	11,4
Ishimlikler hám temeki	-	-	-	-	-	-
Azıq-awqatlıq emes shiyki zat, Janılıǵıdan tısqarı	2748,1	1048,1	188,1	38,1	15,0	4,2
Mineral janılıǵı, maylaw mayları hám usıǵan uqsas materiallar	2186,1	1366,4	214,3	62,5	11,9	5,5
Haywanlar hám ósimlik mayları, maylar hám mumlar	306,6	577,7	42,3	188,4	1,7	2,4
Ximiyalıq qurallar hám basqa kategoriyalarǵa kiritilmegen usıǵan uqsas ónimler	2734,4	1294,8	112,4	47,4	14,9	5,2
Sanaat tovarları	2077,6	2348,9	96,3	113,1	11,3	9,5
Mashinalar hám transport ásbap-úskeneleri	4317,9	14088,5	103,2	326,3	23,5	57,1
Hár qıylı tayar buyımlar	349,3	197,9	112,4	56,7	1,9	0,8
Xızmetler	1633,6	950,5	37,2	58,2	8,9	3,9



XSSK BOYÍNSHA IMPORT QÍLÍNGAN AYÍRÍM TÚRDEGI ÓNIMLER QURAMÍ (2025-jil yanvar ayı)

XSSK bólimi ati	Mıń AQSH dolları	2024-jılga salıstırǵan da, % te
Azıq-awqat ónimleri hám tiri haywanlar		
Dánli eginler hám olardan tayarlanǵan ónimler	1819,3	106,6
Kofe, shay, kakao, dámlawshiler hám olardan tayarlanǵan ónimler	370,6	-
Gósh hám gósh ónimleri	66,7	177,1
Tiri haywanlar	84,1	-
Ishimlikler hám temekil		
Ishimlikler		
Azıq-awqatlıq emes shiyki zat, janılıǵıdan tısqarı		
Probka hám aǵash-taxtalar	1025,9	57,3
Haywanlar hám ósimliklerden kelip shıqqan shiyki zat materialları		
Mineral janılıǵı, maylaw mayları hám usıǵan uqsas materiallar		
Neft hám neft ónimleri hám usıǵan uqsas materiallar	1222,4	87,6
Kómir, koks hám briketler	126,6	16,0
Haywanlar hám ósimliklermayları, maylar hám muımlar		
Ósimlik mayları	577,7	188,4
Haywan hám ósimlik mayları	-	-
Ximiyalıq qurallar hám basqa kategoriyalarǵa kiritilmegen usıǵan uqsas ónimler		
Birlemshi formadaǵı plastmassalar	46,6	16,5
Organikalıq ximiya zatları	359,1	105,3
Organikalıq emes ximiyalıq zatlar	20,7	55,5
Ximiyalıq hám farmatsevtika ónimler	3,0	0,8

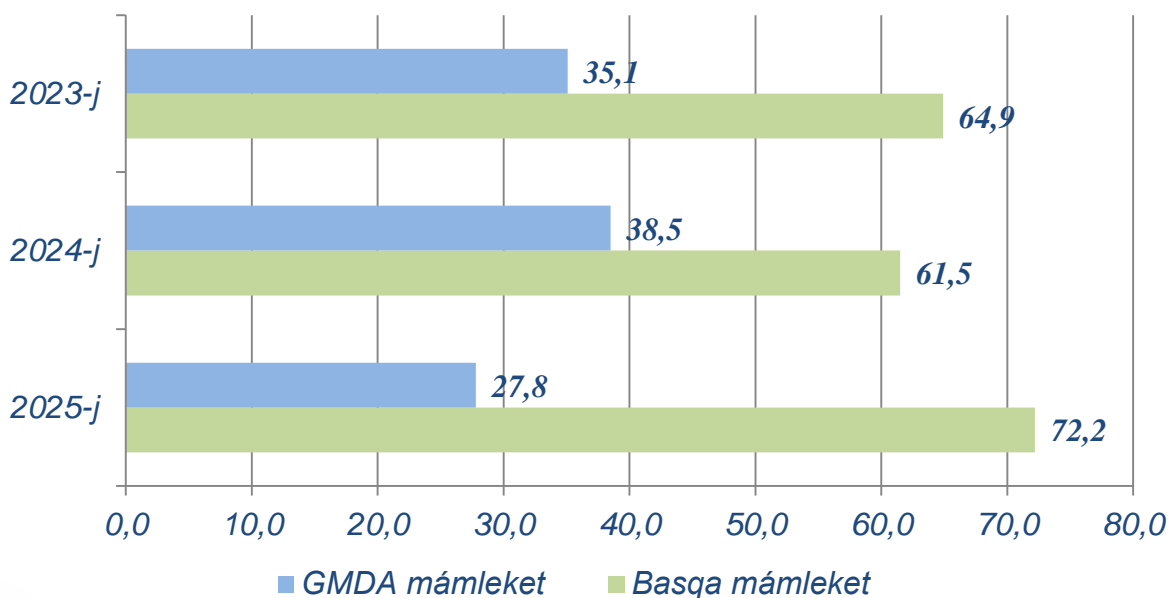
XSSK bólimi atı	Mıń AQSH dolları	2024-jılga salıstırǵanda, % te
Sanaat tovarları		
Probka hám tereklerden tayarlanǵan buyımlar	1825,3	109,3
Rezina buyımları	49,5	9,9 m
Shoyın hám polat	171,0	23,1 m
Qaǵaz, kardon hám terekten tayarlanǵan buyımlar (mebelden tısqarı)	0,1	0,1
Mashinalar hám transport ásbap-úskeneleri		
Anıq tarawlar ushın arawlı mólsherlengen mashinalar	10299,6	851,1
Sanaat ushın arawlı bolmaǵan mashinalar hám ásbap-úskeneler hám olardıń detalları	935,4	51,4
Avtomobiller	1496,9	380,0
Elektr mashinaları, apparatlar, ásbaplar hám olardıń elektr bólekleri	1281,4	225,9
Hár qıylı tayar buyımlar		
Arawlı, ilimiy hám qadaǵalaw ásbapları hám apparatları	149,6	158,1
Bloklı imaratlar, suw ótkiziw, kanalizaciya, ısıtıw hám jaqtılandırıw úskeneleri ushın armatura hám bekkemlew tovarları	26,9	44,2
Hár qıylı tayar buyımlar	4,2	127,3
Mebel hám onıń bólekleri, jatar jay buyımları, matraslar, matraslar ushın tirgekler, kópshikler hám usıǵan uqsas tigilgen mebel	17,3	9,4



2025-jil yanvar ayi juwmağına kóre ĞMDA mámleketlerinen import ulesi 27,8 % ti qurap, 2024-jıldıń mas dáwirine salıstırğanda 97,2 % ti quradı.

ĞMDA HÁM BASQA SÍRT EL MÁMLEKETLERINEN TOVAR HÁM XÍZMETLER IMPORTÍ KÓLEMLERI DINAMIKASÍ

(yanvar ayı, úlesi, % te)




2025-jil yanvar ayında Qaraqalpaqstan Respublikasına 45 mámleketten tovar hám xızmetler importın ámelge asırdı.

Iri sherik-mámleketler (Yaponiya, Germaniya, QXR, Rossiya, Qazaqstan, Koreya Respublikası, Belarus hám Qatar) jámi importıń 87,6 % ti quradı.



RESPUBLIKA IMPORTÍNDÁ TIYKARǒÍ SHERIK MÁMLEKETLERDÍŃ ÚLESİ

(2025-jil yanvar ayı, % te)





QARAQALPAQSTAN RESPUBLIKASINI SHERIK MAMLEKETLERDEN AMELGE ASIRGAN IMPORT KOLEMI HAM OSIM PATLERI (yanvar ayi, jillar kesiminde)

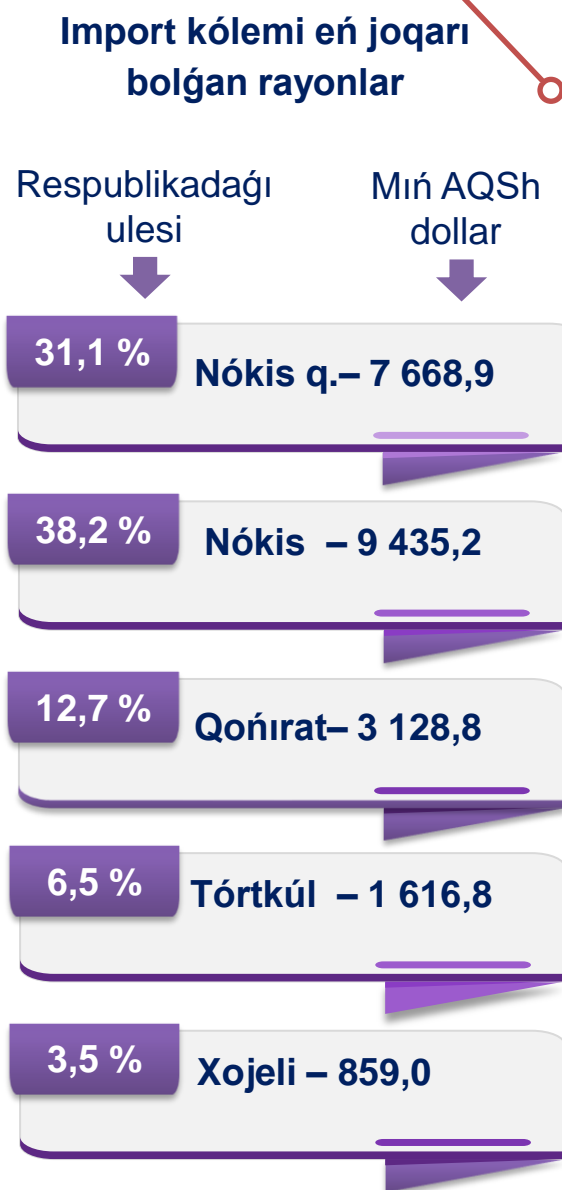
Mámleketler	Mıń AQSH dollari		Ósim pátleri, % te		Ulıwma kólemge salıstırǵandaǵı, orni	
	2024	2025	2024	2025	2024	2025
Yaponiya	-	5280,9	-	-		1
Germaniya	491,9	4118,6	28,7	837,3	10	2
QXR	2991,3	3917,3	117,8	131,0	3	3
Rossiya	3389,0	3104,9	103,0	91,6	1	4
Qazaqstan	1697,2	2284,7	82,6	134,6	4	5
Koreya Respublikası	3218,7	1488,0	152,8	46,2	2	6
Belarus	1099,9	822,3	109,6	74,8	6	7
Qatar	949,9	594,6	176,8	62,6	7	8
Túrkménstan	91,6	575,0	82,6	627,5	18	9
Italiya	63,9	556,7	-	871,5	20	10
Túrkiya	1508,4	486,2	855,1	32,2	5	11
Saydiya Arabiya	-	401,3	-	-		12
BAÁ	590,1	244,7	194,1	41,5	9	13
Iran	140,6	199,9	427,2	142,2	15	14
Niderlandiya	21,4	194,4	8,9	907,0	21	15
Polsha	121,3	100,3	392,7	82,7	16	16
AQSH	78,9	61,0	68,6	77,4	119	17
Qırǵız Respublikası	791,0	53,6	1330,9	6,8	8	18
Shvesiya	-	50,8	-	-	-	19
Litva	160,3	31,8	120,5	19,8	13	20



QARAQALPAQSTAN RESPUBLIKASÍNÍŇ RAYONLAR KESIMINDE IMPORTÍ

(2025-jil yanvar ayı)

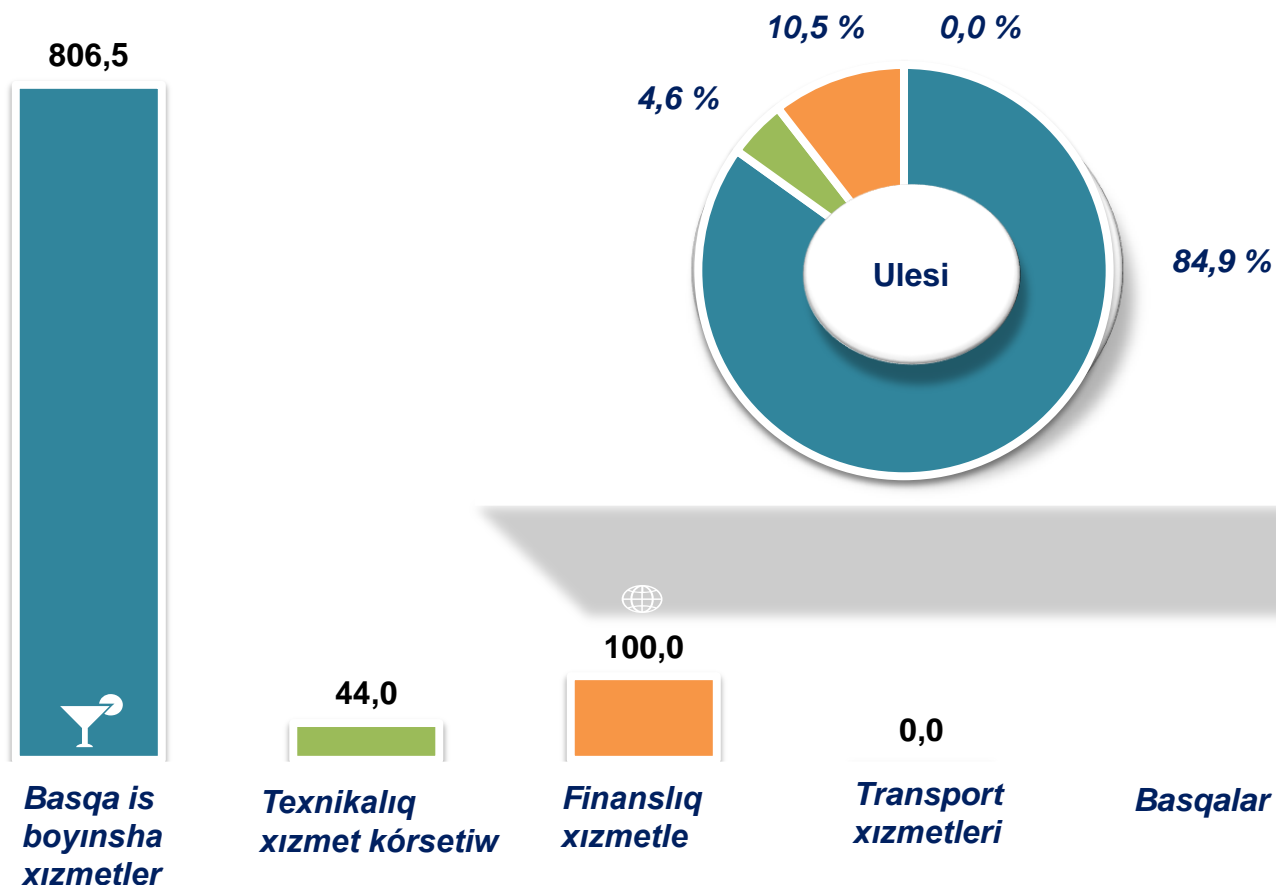
	Miń AQSH dolları	Ósim pátleri, % te	Ulesi, % te
Qaraqalpaqstan Respublikası	24 695,8	134,5	100,0
Nókis q.	7 668,9	94,6	31,1
<i>rayonlar:</i>			
Ámiwdárya	81,5	21,7	0,3
Beruniy	330,1	99,4	1,3
Bozataw			
Qaraózek	387,4	812,1m	1,6
Kegeyli	12,9	4,7	0,1
Qońırat	3 128,8	223,4	12,7
Qanlıkól	53,8	21,6	0,2
Moynaq	130,6	8,1	0,5
Nókis	9 435,2	1 0,0m	38,2
Taqıyatas	708,7	168,7	2,9
Taxtakópir	133,9	28,2	0,5
Tórtkúl	1 616,8	81,1	6,5
Xojeli	859,0	84,7	3,5
Shımbay	53,8	9,3	0,2
Shomanay	37,8		0,2
Ellikqala	56,7	10,7	0,2



Respublika importi quramında eń joqarı úlesi Nókis q. 31,1 % i 7 668,9 miń AQSH dolların, eń tómen úlesin Bozataw rayonu 0,1 % i 12,9 miń AQSH dolların quradı.



XÍZMETLER IMPORTÍ QURAMÍ (2025-jil yanvar ayi, úlesi, % te)



2025-jildin yanvar ayi juwmağı menen xizmetler importi kólemi 950,5 miń AQSh dolların yaki jámi import kóleminiń 3,8 % in quradı hám ótken jilğa salıstırğanda 58,2 % in quradı. Xizmetler importi quraminiń tiykarğı úlesi texnikaliq xizmet korsetiw hám onlaw xizmetleri (4,6 %), basqa is boyinsha xizmetler (84,9 %), finansliq xizmetler (10,5 %), transport xizmetleri (0,0 %), telekommunikaciya, kompyuter hám xabar xizmet korsetiw xizmetleri (0,0 %) nen ibarat boldı.