

Qoraqalpog‘iston Respublikasida Asosiy kapitalga investitsiyalar

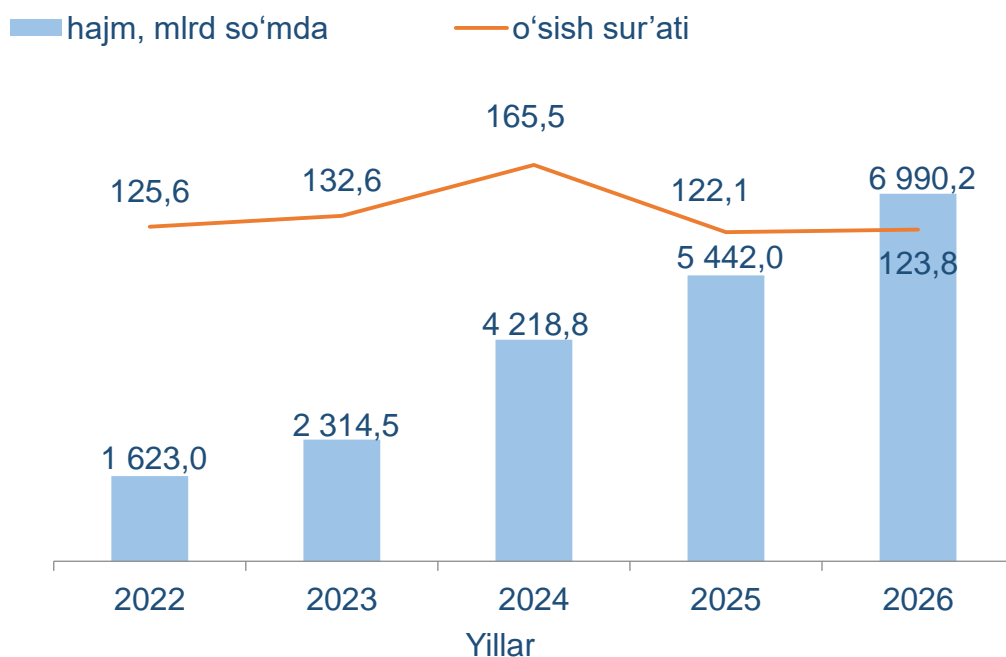
2026-yil yanvar-mart oylari uchun

- I. Barcha moliyalashtirish manbalari hisobidan asosiy kapitalga investitsiyalar
- II. Iqtisodiy faoliyat turlari bo‘yicha asosiy kapitalga investitsiyalar
- III. Asosiy kapitalga xorijiy investitsiya va kreditlar
- IV. Ijtimoiy soha obyektlarini ishga tushirish
- V. Asosiy kapitalga investitsiyalar bo‘yicha uslubiy tushuntirishlar va metama‘lumotlar

I. Barcha moliyalashtirish manbalari hisobidan asosiy kapitalga investitsiyalar

So‘nggi besh yildagi asosiy kapitalga investitsiyalar hajmi dinamikasi shuni ko‘rsatmoqdaki, u deyarli 3,3 barobarga ko‘paydi, ayniqsa joriy davrda o‘tgan yilga nisbatan 1 548,2 mlrd so‘mga ko‘p investitsiyalar o‘zlashtirildi.

Asosiy kapitalga investitsiyalar dinamikasi



So‘nggi besh yil ichida o‘shish sur‘atlarini ko‘radigan bo‘lsak, ular o‘sib borish tendensiyasiga ega bo‘lib, 2024-yilda eng yuqori o‘shish sur‘ati – 165,5 % kuzatilgan bo‘lsa, joriy davrda o‘shish sur‘ati 123,8 % ni tashkil qildi.



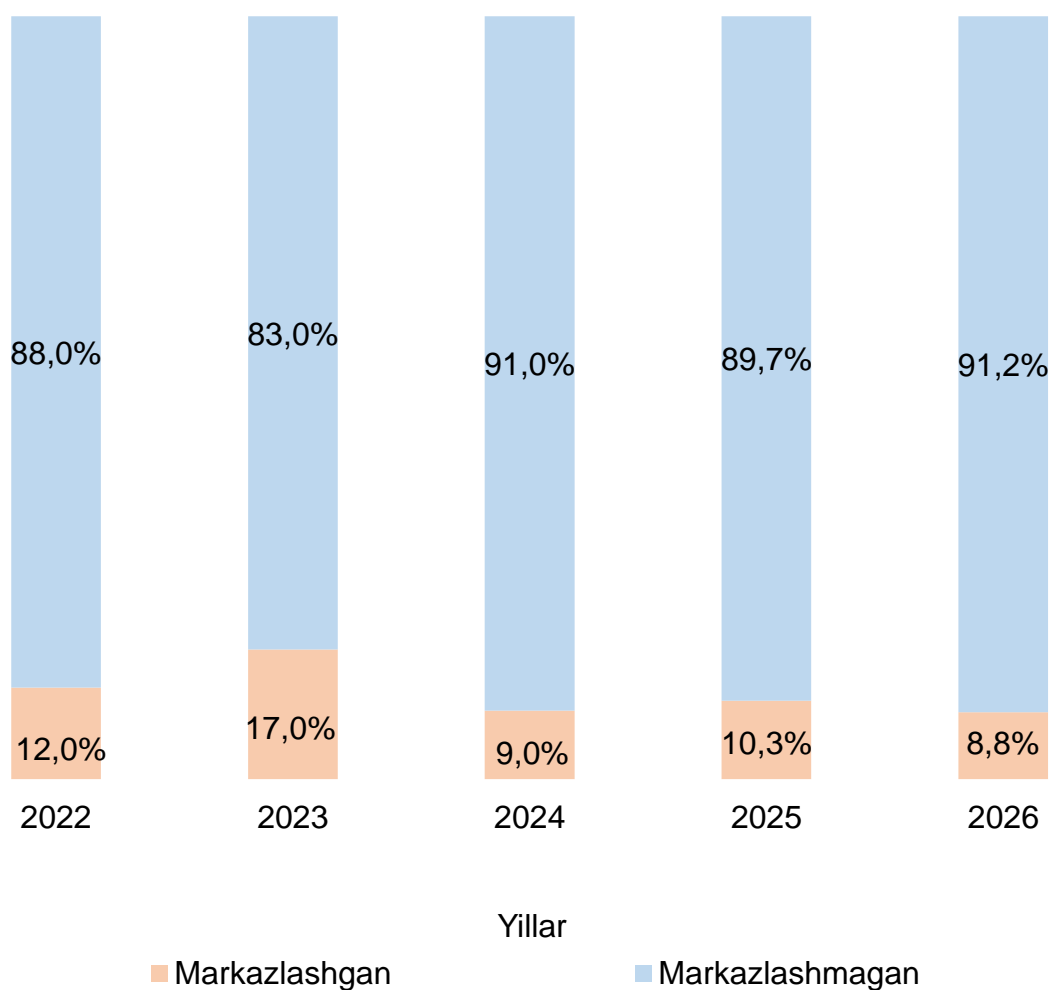
Iqtisodiyot va ijtimoiy sohani rivojlantirishga 2026-yil yanvar-mart oylarida barcha moliyalashtirish manbalari hisobidan 6 990,2 mlrd so'm asosiy kapitalga investitsiyalar o'zlashtirildi va bu ko'rsatkich 2025-yilning mos davriga nisbatan 123,8 % ni tashkil etdi.

Moliyalashtirish manbalari bo'yicha asosiy kapitalga investitsiyalar

	Hajmi, mlrd so'm	o'sish sur'ati % da	umumiy hajmga nisbatan, %da	
			2025-y.	2026-y.
Jami	6 990,2	123,8	100,0	100,0
markazlashgan investitsiyalar:				
respublika byudjeti	617,1	106,0	10,3	8,8
Moliya vazirligi huzuridagi suv bilan ta'minlash va kanalizatsiya tizimlarini rivojlantirish jamg'armasi	23,9	178,1	0,2	0,3
tiklanish va taraqqiyot jamg'armasi mablag'lari	-	-	-	-
shu jumladan, mln.AQSh dollarida	-	-	x	x
O'zbekiston Respublikasi kafolati ostidagi xorijiy kreditlar	421,6	98,6	7,6	6,0
shu jumladan, mln.AQSh dollarida	34,5	108,4	x	x
markazlashmagan investitsiyalar:	6 373,1	125,8	89,7	91,2
korxonalar mablag'lari	2 157,3	3,8 m.	10,1	30,9
aholi mablag'lari	350,7	100,7	6,0	5,0
to'g'ridan-to'g'ri, boshqa va kafolatlanmagan xorijiy kreditlar	3 569,9	94,1	67,3	51,1
shu jumladan, mln.AQSh dollarida	293,1	103,8	x	x
<i>shundan:</i>				
<i>to'g'ridan-to'g'ri xorijiy investitsiyalar</i>	2 441,9	2,0 m.	21,2	34,9
<i>shu jumladan, mln.AQSh dollarida</i>	200,5	2,2 m.	x	x
tijorat banklari kreditlari va boshqa qarz mablag'lari	295,2	82,7	6,3	4,2

2026-yil yanvar-mart oylarida markazlashgan moliyalashtirish manbalari hisobidan o'zlashtirilgan hajm 617,1 mlrd so'mni tashkil etib, 2025-yilning mos davriga nisbatan 106,0 % ni tashkil etdi. Ularning jami asosiy kapitalga investitsiyalar hajmidagi ulushi esa 8,8 % ga yetdi.

Yillar bo'yicha markazlashgan va markazlashmagan moliyalashtirish manbalari hisobidan asosiy kapitalga investitsiyalar ulushi



Hududlar kesimida asosiy kapitalga investitsiyalarning
moliyalashtirish manbalari bo'yicha tarkibi

	Jami investitsiyalar, mlrd so'm	shu jumladan, moliyalashtirish manbalari bo'yicha: (jamiga nisbatan % da)						
		Respublika budjeti	Korxon va tashkilot	Aholi	Xorijiy investitsiya va kredit	Suv bilan ta'minlash va kanalizatsiya tizimlarini rivojlantirish jamg'armasi	Tiklanish va taraqqiyot jamg'armasi	Tijorat bank kreditlari va boshqa qarz mablag'lari
Qoraqalpog'iston Respublikasi	6 990,2	2,5	30,9	5,0	57,1	0,3	-	4,2
Nukus sh.	921,7	6,1	23,0	2,2	55,6	-	-	13,1
<i>tumanlar:</i>								
Amudaryo	209,8	2,5	4,8	21,4	67,8	1,5	-	2,0
Beruniy	837,3	0,9	1,3	3,3	90,1	-	-	4,4
Bo'zatov	24,2	6,7	1,7	31,4	35,4	5,2	-	19,6
Qorao'zak	177,5	0,2	1,0	5,8	85,0	-	-	8,0
Kegeyli	95,7	3,7	4,7	9,5	77,6	-	-	4,5
Qo'ng'iro't	632,9	0,8	45,6	1,7	50,4	0,5	-	1,0
Qonliko'l	124,5	6,4	3,8	16,0	60,8	7,3	-	5,7
Mo'ynoq	1 642,9	0,5	94,0	0,5	4,9	-	-	0,1
Nukus	180,9	10,1	6,0	13,9	60,9	-	-	9,1
Taxiatosh	1 274,4	1,5	0,7	0,9	96,8	-	-	0,1
Taxtako'pir	110,4	0,1	5,1	10,8	84,0	-	-	-
To'rtko'l	156,2	4,1	4,0	28,7	23,0	-	-	40,2
Xo'jayli	85,0	3,6	15,9	22,3	48,5	4,2	-	5,5
Chimboy	240,2	4,4	9,3	16,9	68,5	0,7	-	0,2
Shumanay	79,4	18,3	1,7	19,4	52,7	1,8	-	6,1
Ellikqal'a	197,2	1,8	5,2	12,3	78,1	-	-	2,6

II. Iqtisodiy faoliyat turlari bo'yicha asosiy kapitalga investitsiyalar

Asosiy kapitalga investitsiyalarning iqtisodiy faoliyat turlari bo'yicha tarkibida tog'-kon sanoati yetakchilik qilmoqda. Amalga oshirilayotgan yirik investitsiya loyihalari natijasida ushbu iqtisodiy faoliyat turida jami moliyalashtirish manbalari hisobidan 1 879,5 mlrd so'm yoki jami asosiy kapitalga kiritilgan investitsiyalarning 26,9 % i o'zlashtirildi.

Iqtisodiy faoliyat turlari bo'yicha asosiy kapitalga o'zlashtirilgan investitsiyalar

	Hajmi, mlrd so'm	umumiy hajmga nisbatan, %da	
		2024- y.	2025- y.
Asosiy kapitalga investitsiyalar – jami	6 990,2	100,0	100,0
<i>shu jumladan:</i>			
qishloq, o'rmon va baliqchilik xo'jaligi	427,4	4,6	6,1
tog'-kon sanoati	1 879,5	32,9	26,9
ishlab chiqarish sanoati	655,4	12,3	9,4
elektr energiyasi, gaz, bug' va kondensiyalangan havo	798,1	18,3	11,4
suv bilan ta'minlash, kanalizatsiya, chiqindilarni yig'ish va qayta foydalanish	245,0	3,4	3,5
Qurilish	154,6	1,4	2,2
ulgurji va chakana savdo, motorli transport vositalari va motosikllarni ta'mirlash	97,1	0,5	1,4
tashish va saqlash	543,6	7,5	7,8
yashash va ovqatlanish bo'yicha xizmatlar	73,9	0,8	1,1
axborot va aloqa	1 306,3	1,3	18,7
moliya va sug'urta faoliyati	2,1	0,1	0,1
kasbiy, ilmiy va texnik faoliyat	15,6	0,1	0,2
ta'lim	58,7	0,5	0,8
sog'liqni saqlash va ijtimoiy xizmatlar ko'rsatish	133,3	1,9	1,9
san'at, ko'ngil ochish va dam olish	28,4	0,4	0,4
turar-joy qurilishiga investitsiyalar	337,6	5,0	4,8
boshqa faoliyat turlari	233,6	9,0	3,3

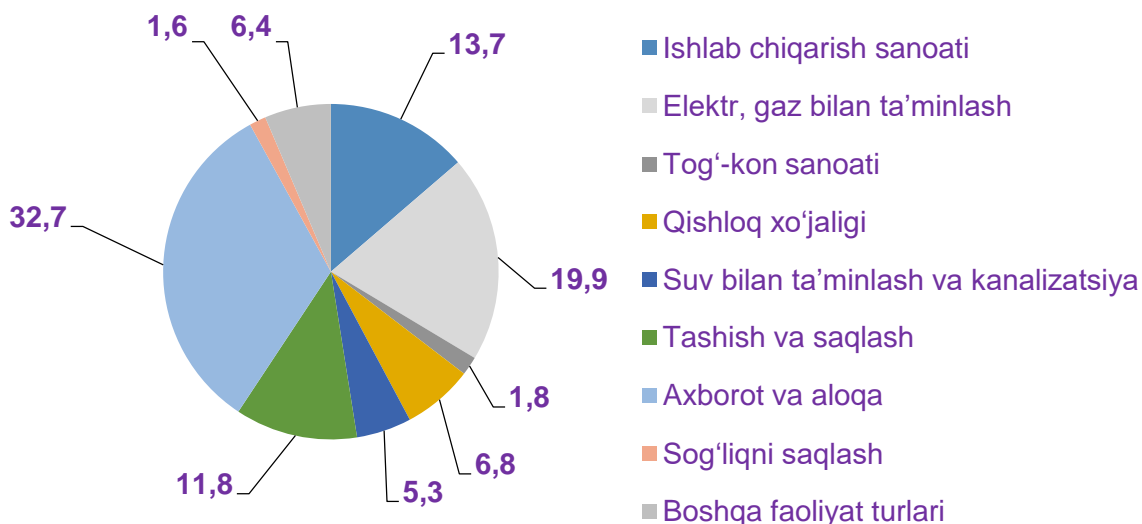
III. Asosiy kapitalga xorijiy investitsiya va kreditlar

2026-yil yanvar-mart oylarida jami xorijiy investitsiya va kreditlar 327,6 mln dollar yoki 3 991,5 mlrd so'mni tashkil etdi.

Hududlar kesimida xorijiy investitsiya va kreditlar, mlrd so'm

	To'g'ridan-to'g'ri xorijiy investitsiyalar	O'zR kafolati ostida xorijiy kreditlar	Kafolatlanmagan xorijiy investitsiya va kreditlar
Qoraqalpog'iston Respublikasi	2 441,9	421,6	1 128,0
Nukus sh.	53,8	109,1	349,6
<i>tumanlar:</i>			
Amudaryo	25,5	66,2	50,5
Beruniy	589,3	59,1	105,8
Bo'zatov	3,9	-	4,7
Qorao'zak	27,5	86,3	37,0
Kegeyli	36,1	-	38,1
Qo'ng'iro't	240,2	-	79,0
Qonliko'l	-	-	75,7
Mo'ynoq	3,0	20,6	57,0
Nukus	97,2	13,0	-
Taxiatosh	1222,9	6,0	4,3
Taxtako'pir	81,4	-	11,3
To'rtko'l	24,3	11,6	-
Xo'jayli	36,4	-	4,8
Chimboy	0,4	-	164,1
Shumanay	-	-	41,8
Ellikqal'a	-	49,7	104,3

Iqtisodiy faoliyat turlari bo'yicha asosiy kapitalga xorijiy investitsiya va kreditlar



IV. Ijtimoiy soha obyektlarini ishga tushirish

2026-yil yanvar-mart oylarida jami 165,3 ming kv.m turar-joylar ishga tushirilib, 2025-yilning mos davriga nisbatan 98,9 % ni tashkil etdi.

Hududlar kesimida ijtimoiy soha obyektlarini ishga tushirish

	Turar-joylar, ming kv.m	Ulardan: qishloq joylarda ming kv.m	Suv tarmog'i, km	Gaz tarmog'i, km
Qoraqalpog'iston Respublikasi	165,3	75,2	-	-
Nukus sh.	11,9	-	-	-
<i>tumanlar:</i>				
Amudaryo	22,8	16,2	-	-
Beruniy	10,9	4,3	-	-
Bo'zatov	3,2	1,2	-	-
Qorao'zak	3,1	1,6	-	-
Kegeyli	3,5	1,7	-	-
Qo'ng'iro't	2,3	1,1	-	-
Qonliko'l	10,8	5,6	-	-
Mo'ynoq	3,5	2,4	-	-
Nukus	14,1	9,0	-	-
Taxiatosh	6,2	1,7	-	-
Taxtako'pir	3	1,2	-	-
To'rtko'l	22,7	11,4	-	-
Xo'jayli	9,6	4,2	-	-
Chimboy	22,1	8,5	-	-
Shumanay	5,9	2,2	-	-
Ellikqal'a	9,7	2,9	-	-



V. Asosiy kapitalga investitsiyalar bo'yicha uslubiy tushuntirishlar va metama'lumotlar

Asosiy kapitalga o'zlashtirilgan investitsiyalarga barcha turdagi qurilish ishlariga qilingan xarajatlar; asbob-uskunalarni montaj qilish bo'yicha xarajatlar; mashina, asbob-uskunalar (montaj talab etiladigan va talab etilmaydigan), transport vositalari, jihoz va xo'jalik inventarini sotib olish; boshqa kapital ishlar va xarajatlar kiradi. Asosiy kapitalga o'zlashtirilgan investitsiyalar hajmi to'g'risidagi ma'lumotlar, ilgari boshqa tashkilotlarning asosiy fondlarida hisobga olingan asbob-uskunalar, binolar va inshootlar (yoki ularning ehtiyot qismlari)ni sotib olishga qilingan xarajatlarsiz keltirilgan.

Chet el investitsiyalari – asosan kelgusida foyda olish maqsadida, O'zbekiston Respublikasi hududidagi korxonalar va tashkilotlarga kiritilgan chet el kapitali.

To'g'ridan-to'g'ri xorijiy investitsiyalar bu – korxonaga to'liq egalik qiluvchi yoki korxonalar aksionerlik kapitalining 10 % dan kam bo'lmagan qismini nazorat qiluvchi, ya'ni korxonani boshqarishda ishtirok etish huquqiga ega bo'lgan, to'g'ridan-to'g'ri xorijiy investor yuridik yoki jismoniy shaxs tomonidan kiritilgan investitsiyalar.

Barcha moliyalashtirish manbalari hisobidan asosiy kapitalga kiritilgan investitsiyalar yangi va import orqali xarid qilingan asosiy vositalarni o'z ichiga oladi. Bularga: ularning boshlang'ich qiymatini oshirishga olib keladigan yangi qurilish, kengaytirish, obyektlarni rekonstruksiya va modernizatsiya qilish uchun ketgan xarajatlar, mashinalar, asbob-uskunalar, transport vositalari, yer holatini yaxshilash uchun xarajatlar, geologik qidiruv ishlariga, asosiy podani shakllantirishga va ko'p yillik o'simliklarni o'tkazishga ketgan xarajatlar kiradi.

Mazkur ko'rsatkichga shuningdek moliyalashtirishining barcha manbalari hisobidan asosiy kapitalga o'zlashtirilgan investitsiyalar hamda texnik va hayriya yordam, "MEN" shartnomalari, ta'sischilarning yangi asosiy vosita sifatidagi badallari, shuningdek intellektual mulkchilik obyektlariga va intellektual faoliyat mahsulotlariga investitsiyalar kiritiladi.

Tayyorlash uchun mas'ul:
Investitsiyalar va qurilish
statistikasi bo'limi

Ijrochi:
S. Muxamatdinov
61 222-75-91 (9520)

Manzil: 230103, Nukus,
A. Dosnazarov ko'chasi, 97 a-uy
Pochta: info@qrstat.uz
(61) 222-22-45
