

Qaraqalpaqstan Respublikasında qurılıs jumislari

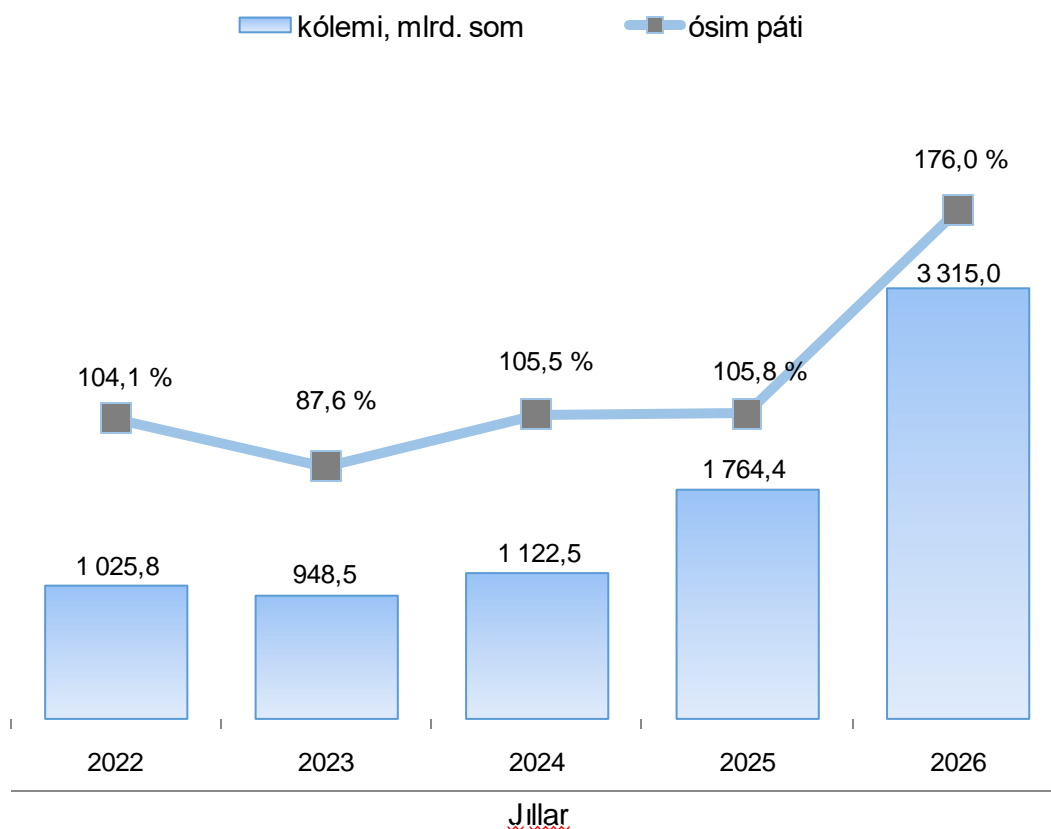
2026-jil yanvar-mart aylari ushin

- I. Jámi orinlanğan qurılıs jumislari
- II. Ulıwma kólemnen jańa qurılıs, rekonstrukciya, keńeytiriw, texnikalıq qayta qurallandıırıw jumislari
- III. Ekonomikalıq xızmet túrleri boyınsha qurılıs jumislari
- IV. Jámi qurılıs jumislari kóleminiń kárxanalar túrleri boyınsha bólistiriliwi
- V. Qurılıs jumislari boyınsha tusinikler hám metamaǵlıwmatlar

I. Jámi orinlanğan qurılıs jumislari

2026-jildin yanvar-mart ayında, Qaraqalpaqstan Respublikasında jámi 3 313,4 mlrd. somlıq qurılıs jumislari orinlanıp, 2025- jildin usı dáwirine salıstırǵanda 176,0 % ti quradı.

Qurılıs jumislari dinamikasi



Qala hám rayonlar kesiminde qurılıs jumislari kólemi hám ósim pátı

	Kólem, mlrd. som	Ósim pátı, %
Qaraqalpaqstan Respublikası	3 313,4	176,0
Nókis qalası	400,9	101,4
rayonlar		
Ámiwdárya	80,7	101,5
Beruniy	87,1	101,3
Bozataw	22,6	101,9
Qaraózek	24,0	101,2
Kegeyli	26,3	102,1
Qońırat	257,1	3,9 m.
Qanlıkól	28,5	100,6
Moynaq	1 240,6	13,9 m.
Nókis	74,0	101,7
Taqiyatas	75,9	101,9
Taxtakópir	30,7	103,2
Tórtkúl	149,9	105,5
Xojeli	60,6	105,7
Shımbay	55,0	108,5
Shomanay	20,0	101,4
Ellikqala	91,5	101,2

2026-jıldıń yanvar-mart aylarında qala hám rayonlar kesiminde, sonnan, Moynaq rayonu (1 240,6 mlrd. som), Nókis qalası (400,9 mlrd. som) hám Qońırat rayonında (257,1 mlrd. som) qurılıs jumislariń joqarı kólemine erisildi.

II. Ekonomikalıq xızmet túrleri boyınsha qurılıs jumislari

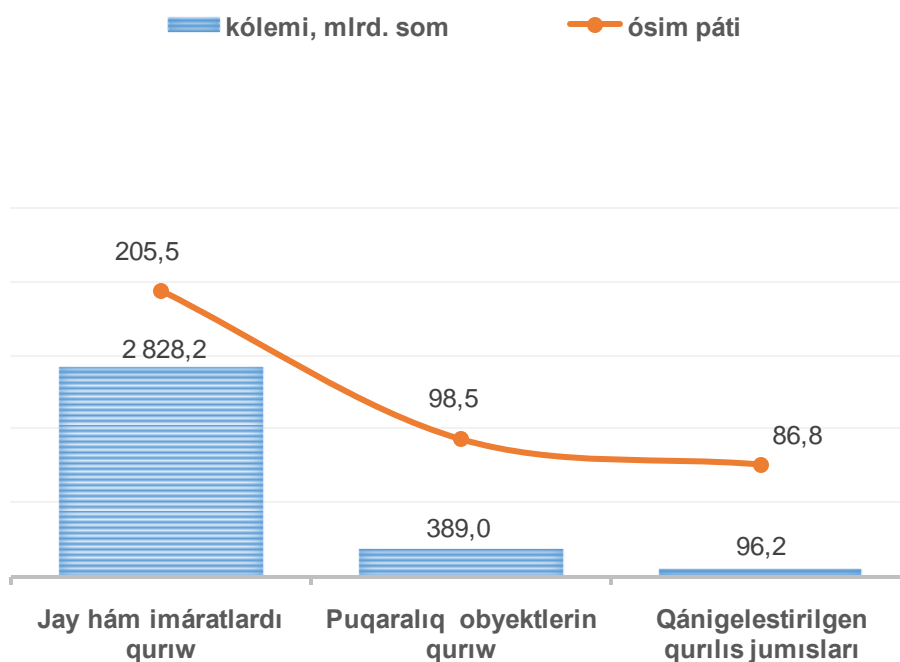
2026-jıldıń yanvar-mart aylarında Qaraqalpaqstan Respublikasında ámelge asırılğan qurılıs jumislariń ekonomikalıq xızmet túrleri boyınsha bólistiriliwi tómendegishe:

- Jay hám imáratlardı qurıw- 85,4 % úlesin qurap, 2025-jıldıń usı dáwirine salıstırǵanda 2,1 m ti quradı;

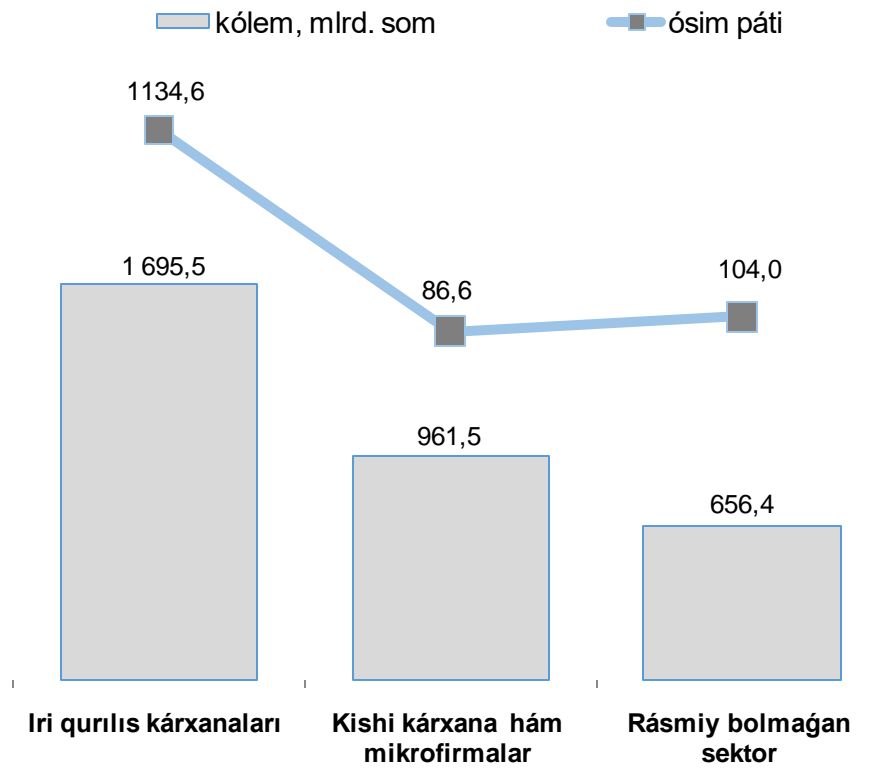
- Puqaralıq obyektlerin qurıw- 11,7 % úlesin qurap, 2025- jıldıń usı dáwirine salıstırǵanda 98,5 % ti quradı;

- Qánigelestirilgen qurılıs jumislari- 2,9 % úlesi 2025- jıldıń usı dáwirine salıstırǵanda 86,8 % ti quradı.

Ekonomikalıq xızmet túrleri boyınsha qurılıs jumislari ósim pátı hám kólemi



III. Jámi qurılıs jumislari kóleminin kárxanalar túrleri boyınsha bólistiriliwi hám ósim pátii



2026-jıldıń yanvar-mart aylarında, jámi qurılıs jumislari kóleminin quramına iri qurılıs kárxanaları tárepinen orınlanğan qurılıs jumislari 1 965,5 mlrd. somdı quradı. Qurılıs jumislari ótken jıldıń usı dáwirine salıstırǵanda ósim pátii 11,3 márte ni qurap, jámi qurılıs jumislari kólemindegi úlesi 43,2 % ke kóbeyip, 51,2 % ti quradı.

2026-jıldıń yanvar-mart aylarında kishi kárxana hám mikrofirmalar tárepinen orınlanğan qurılıs jumislari kólemi 29,0 % ke tuwrı kelip, ótken jıldıń usı dáwirine salıstırǵanda 30,0 % ke kemeygen. Sonday-aq, olardıń esabına tuwrı kelgen qurılıs jumislari kólemi 961,5 mlrd. som muǵdarında bolıp, ótken jıldıń usı dáwirine salıstırǵanda ósim pátii 86,6 % ti quradı.

Qala hám rayonlar kesiminde kárxanalar túrleri boyınsha qurılıs jumislari

	Kólem, mlrd. som			ósim pátı, % te		
	Iri qurılıs kárxanaları	Kishi kárxana hám mikrofirmalar	Rásmiy bolmağan sektor	Iri qurılıs kárxanaları	Kishi kárxana hám mikrofirmalar	Rásmiy bolmağan sektor
Qaraqalpaqstan Respublikası	1 695,5	961,5	656,4	1 134,6	86,6	105,5
Nókis qalası	79,7	299,2	22,0	22,2 m.	79,5	140,7
rayonlar						
Ámiwdárya	2,8	43,9	34,0	226,0	100,3	98,4
Beruniy	8,7	61,9	16,5	382,7	89,5	114,1
Bozataw	1,0	16,5	5,1	187,3	90,8	147,3
Qaraózek	3,3	15,6	5,1	108,3	98,9	104,4
Kegeyli	2,6	18,1	5,6	235,2	93,7	104,6
Qońırat	233,1	19,7	4,3	807,0	63,1	68,9
Qanlıkól	1,4	9,8	17,3	156,1	101,5	97,3
Moynaq	1 216,7	18,0	5,9	9,0 m.	26,0	90,3
Nókis	1,0	50,5	22,5	112,5	103,5	97,0
Taqiyatas	8,6	57,4	9,9	43,3	128,9	99,1
Taxtakópir	1,6	24,2	4,9	25,6	134,2	90,1
Tórtkúl	32,8	82,2	34,9	349,7	84,5	98,5
Xojeli	6,1	38,5	16,0	18,1 m.	95,4	96,2
Shimbay	11,0	9,0	35,0	10,3 m.	70,3	95,3
Shomanay	2,0	8,5	9,5	143,0	97,4	98,8
Ellikqala	21,9	55,2	14,4	153,9	89,8	97,7

Rásmiy bolmağan sektor esabına tuwrı kelgen qurılıs jumislariń úlesi 19,8 % ti quradı, yaǵnıy 656,4 mlrd. som muǵdarında esaplandı, hámde ótken jıldıń usı dáwirine salıstırǵanda ósim pátı 105,2 % ti quradı. Sonnan, 624,2 mlrd. somı jeke tártipdegi úy jay qurılısına tuwrı kelip, fizikalıq shaxslar tárepinen turaq emes jay qurılısı 1,9 mlrd. somdı, jeke tártipdegi turaq jaylardı ońlaw jumislari 30,3 mlrd. somdı quradı.



V. Qurılıs jumislari statistikalıq túsindiriwler hám metamaǵlıwmatlar

Qurılıs jumislari - jay hám imaratlardı qurıw, qayta tiklew, keńeytiw, kapital hám ámeldegi remontlaw jumislari kompleksi retinde qurılıs óndirisiniń nátiyjesi bolıp tabıladı. Qurılıs jumislarina qurılıs jumislari rejesin dúziw hám tayarlaw, suw támiynatı, ıssılıq, kanalizaciya, tiykarlardı ornatiw, diywallardı kóteriwiw, jay konstruksiyaların montajlawdıń sanitar-texnika jumislari, basqa kesip alıp islew jumislari (iske túsiriw hám sazlaw, jer qatlamın ashıw, texnikalıq-mádeniy jumislari hám basqalar) kiritiledi.

Qurılıs jumislariń statistikalıq esabı esabat dáwiriniń ámeldegi bahalarında, qosılǵan baha salıǵın qospaǵan halda, tólew múddetine qaramastan, esabat dáwirinde haqıyqatta orınlanǵan kólem boyınsha ámelge asırıladi.

Qurılıs jumislari kólemi boyınsha statistikalıq maǵlıwmatlar tómendegiler tiykarında qáılestiriledi: a) qurılıs iskerligin alıp baratuǵın yuridikalıq adamlardıń statistika esabatları (aylıq, jıllıq);

b) kishi kárxanalar hám mikrofirmalar iskerliginiń shereklik tańlanba gúzetiw nátiyjeleri;

d) fizikalıq shaxslar tárepinen jeke tártipdegi turaq-jay hám adamlar jasamaytuǵın obyektler qurılısı monitoringi menen shuǵıllanatuǵın Ózbekstan Respublikası Mámleket kadastrları palatasınıń aymaqlıq basqarmaları statistika esabatları ;

e) paydalanıwǵa tapsırılǵan jeke tártipdegi turaq-jaylardı tańlanba statistikalıq gúzetiwi maǵlıwmatları ;

f) jeke tártipdegi turaq-jaylardı xojalıq usılı menen remontlaw kólemin statistikalıq bahalaw.

Tayarlaw ushin juwapker:
Investiciyalar hám qurılıs
statistikası bólimi

Orınlawshı:
D. Abdullaeva

Mánzil: 230103, Nókis, A.
Dosnazarov ko'shesi, 97 a-úy
Pochta: info@qrstat.uz
Tel.: +998 (61) 222-75-91
