



Dastlabki ma'lumotlarga ko'ra, 2026- yilning yanvar-mart oylarida Qoraqalpog'iston Respublikasi bo'yicha yalpi hududiy mahsulot (keyingi o'rinlarda – YAHM) hajmi joriy narxlarda 12 495,8 mlrd. so'mni tashkil etdi va 2025- yilning yanvar-mart oylari bilan taqqoslaganda 12,9 % ga o'sdi.

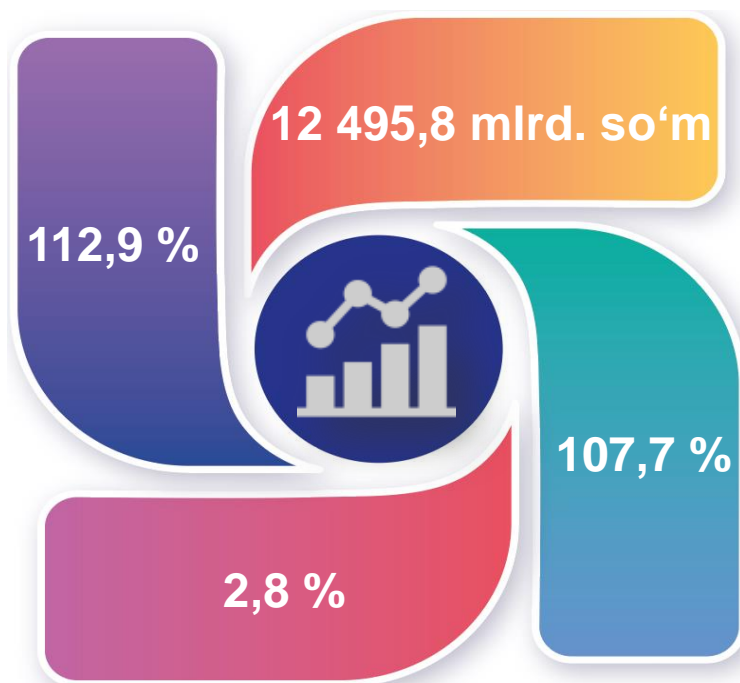
YAHM deflyator indeksi 2025- yilning yanvar-mart oylari narxlariga nisbatan 107,7 % ni tashkil qildi.

O'zbekiston Respublikasi bo'yicha YAIMning shakllanishida Qoraqalpog'iston Respublikasining qo'shgan hissasi 2,8 % ga yetdi.

2026- yilning yanvar-mart oylarida Qoraqalpog'iston Respublikasida ishlab chiqarilgan yalpi hududiy mahsulot



- YAHM o'sish sur'ati
- YAHM hajmi
- YAHM deflyator indeksi
- YAIMga qo'shgan hissasi



2026- yilning yanvar-mart oylarida iqtisodiy faoliyat turlari bo'yicha YAHM ishlab chiqarish hajmi va o'sish sur'atlari

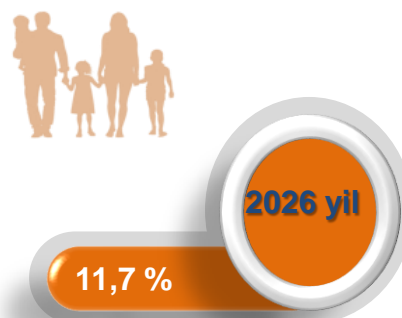
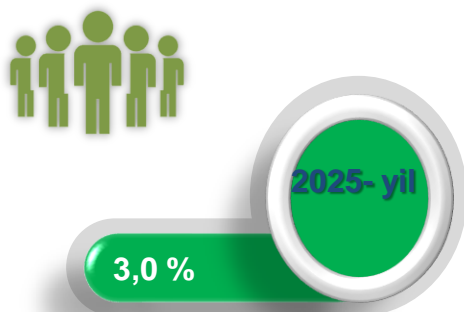
	Mlrd. so'm		O'sish sur'atlari, o'tgan yilning mos davriga nisbatan % da
	2025- yil	2026- yil	
I. YAHM, jami	10 272,0	12 495,8	112,9
<i>shu jumladan:</i>			
tarmoqlarning yalpi qo'shilgan qiymati	10 007,0	12 132,5	112,7
mahsulotlarga sof soliqlar	265,0	363,3	120,0
II. Tarmoqlarning yalpi qo'shilgan qiymati	10 007,0	12 132,5	112,7
qishloq, o'rmon va baliqchilik xo'jaligi	997,8	1 143,4	102,3
sanoat (qurilishni qo'shgan holda)	3 078,6	4 033,0	122,6
sanoat	2 332,4	2 694,3	107,4
qurilish	746,2	1 338,7	170,0
xizmatlar	5 930,6	6 956,1	109,4
savdo, yashash va ovqatlanish bo'yicha xizmatlar	2 098,8	2 455,5	111,1
tashish va saqlash, axborot va aloqa	754,6	1 017,9	130,0
boshqa xizmat tarmoqlari	3 077,2	3 482,7	103,1

Quyida keltirilgan infografikadan ko‘rinib turganidek, aholi jon boshiga hisoblangan YAHM 6 079,2 ming so‘mni tashkil etdi va bu ko‘rsatkich o‘tgan yilga nisbatan 11,7 % ga yuqoridir.

2025- yilning yanvar-mart oylarida aholi jon boshiga hisoblangan YAHM hajmi
(ming so‘mda)



2026- yilning yanvar-mart oylarida aholi jon boshiga hisoblangan YAHMning o‘shish sur‘atlari
(o‘tgan yilning mos davriga nisbatan % hisobida)





Yanvar-mart oylarida iqtisodiy faoliyat turlari bo'yicha YAHM tarkibi (jamiga nisbatan % da)

	2025- yil	2026- yil
I. YAHM, jami	100,0	100,0
<i>shu jumladan:</i>		
tarmoqlarning yalpi qo'shilgan qiymati	97,4	97,1
mahsulotlarga sof soliqlar	2,6	2,9
II. Tarmoqlarning yalpi qo'shilgan qiymati	100,0	100,0
qishloq, o'rmon va baliqchilik xo'jaligi	10,0	9,4
sanoat (qurilishni qo'shgan holda)	30,8	33,2
sanoat	23,3	22,2
qurilish	7,5	11,0
xizmatlar	59,2	57,4
savdo, yashash va ovqatlanish bo'yicha xizmatlar	21,0	20,2
tashish va saqlash, axborot va aloqa	7,5	8,4
boshqa xizmat tarmoqlari	30,7	28,8




2026- yilning yanvar-mart oylarida hudud iqtisodiyotining barcha tarmoqlarida yaratilgan yalpi qo‘shilgan qiymat (YAQQ) hajmi umumiy YAHMning 97,1 % ini, mahsulotlarga sof soliqlar esa 2,9 % ini tashkil etdi.

Hisobot davrida qishloq, o‘rmon va baliqchilik xo‘jaligining YAHMning tarmoqlar bo‘yicha tarkibidagi ulushi 9,4 % ni, sanoat tarmog‘i 22,2 % ni, qurilish 11,0 % ni va xizmatlar sohasi 57,4 % ni tashkil qildi.

Yanvar-mart oylarida iqtisodiy faoliyat turlaribo‘yicha YAHM tarkibi (jamiga nisbatan % da)

2025- yil



2026- yil



● Yalpi qo‘shilgan qiymat


● Mahsulotlarga sof soliqlar



YAHM o'sishiga qishloq, o'rmon va baliqchilik xo'jaligi tarmog'i 0,2 f.p. (2025- yilning yanvar-martida – 0,4 f.p.), sanoat tarmog'i – 1,7 f.p. (2025- yilning yanvar-martida – 0,8 f.p.), qurilish tarmog'i – 5,1 f.p. (2025- yilning yanvar-martida – 0,4 f.p.) va xizmat ko'rsatish sohasi – 5,4 f.p. (2024- yilning yanvar-martida – 2,5 f.p.) ijobiy hissa qo'shdi.

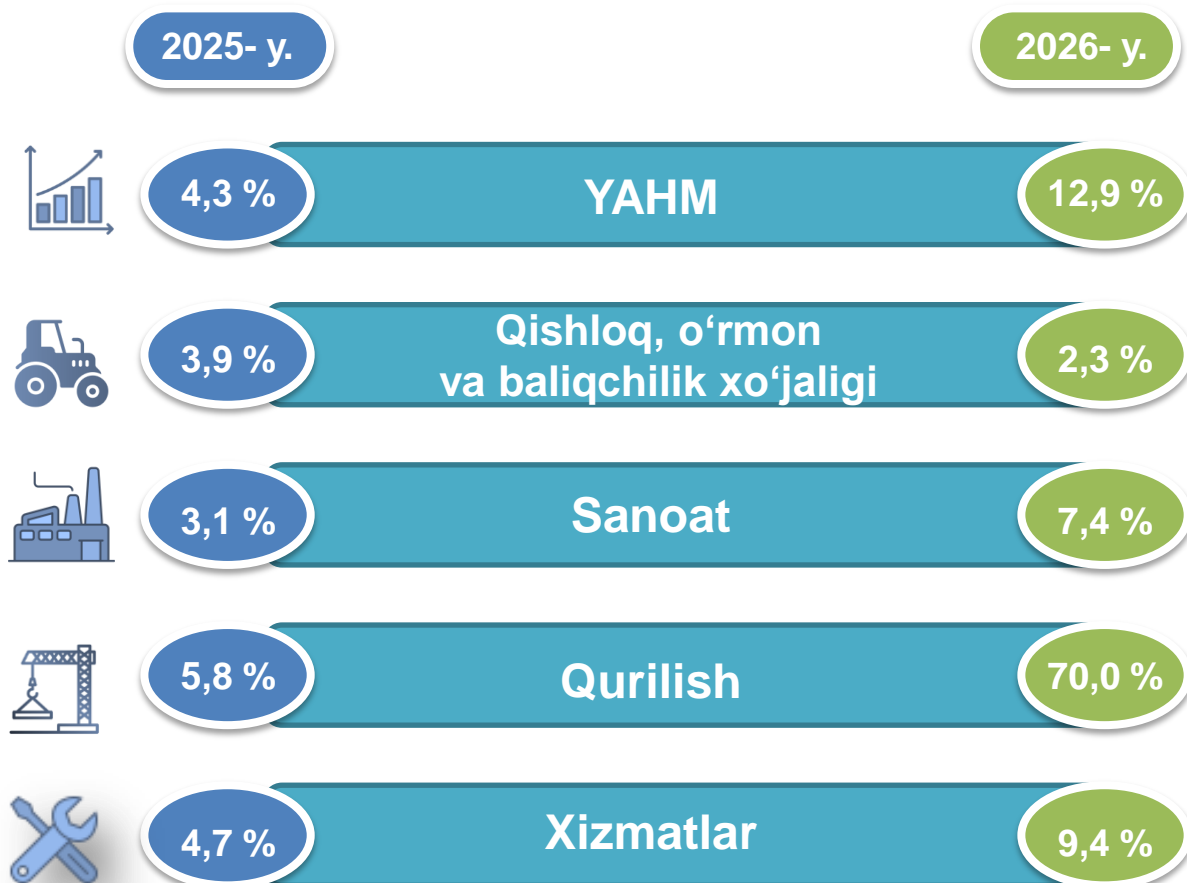
Mahsulotlarga sof soliqlarning o'sishi hisobiga YAHM 0,5 f.p. (2024- yilning yanvar-martida – 0,2 f.p.)ga ko'paydi.

2025- yilning yanvar-mart oylarida YAHM o'sishida tarmoqlarning hissasi (jamiga nisbatan % da)



2026- yilning yanvar-mart oylarida YAHMning o'sishi hudud iqtisodiyotining asosiy tarmoqlaridagi ijobiy o'sish sur'atlari bilan bog'liqdir. O'sish sur'atlari qishloq, o'rmon va baliqchilik xo'jaligida 102,3 % (YAHMning tarmoqlar bo'yicha tarkibidagi ulushi – 9,4 %), sanoatda – 107,4 % (22,2 %), qurilishda – 170,0 % (11,0 %), xizmatlar sohasida – 109,4 % ni (57,4 %) tashkil etdi. Xizmatlar sohasi tarkibida o'sish sur'atlari savdo, yashash va ovqatlanish bo'yicha xizmatlarda 111,1 % (20,2 %), tashish va saqlash, axborot va aloqa 130 % (8,4 %), boshqa xizmat tarmoqlarida 103,1 % dan (28,8 %) iborat bo'ldi.

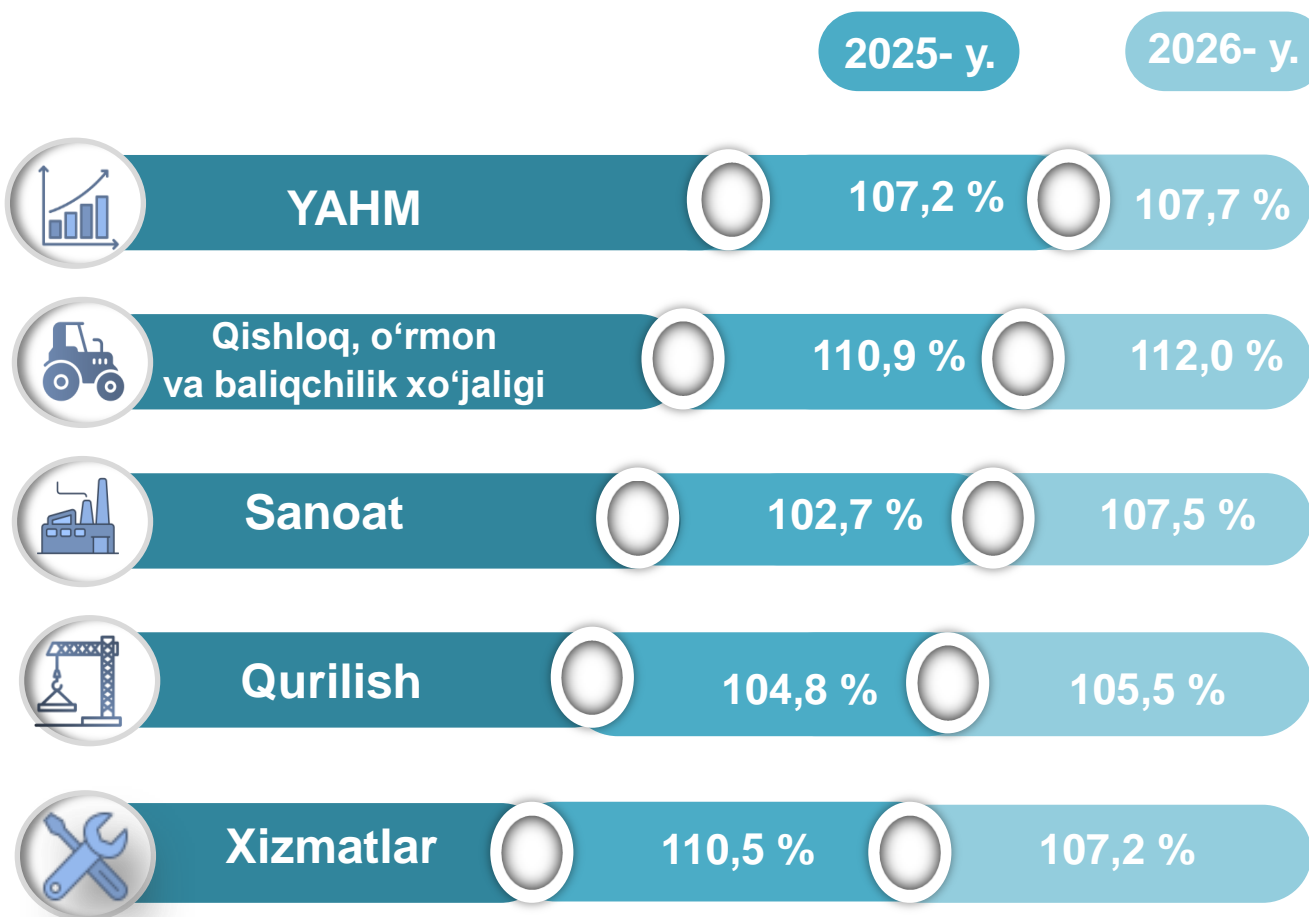
Yanvar-mart oylarida YAHMning iqtisodiy faoliyat turlari bo'yicha mutlaq o'sish sur'atlari (o'tgan yilning mos davriga nisbatan % da)





2026- yilning yanvar-mart oylarida YAHM deflyatori indeksi 2025- yilning yanvar-mart oylaridagi narxlarga nisbatan 107,7 foizni tashkil etdi. YAHM deflyatori indeksining eng yuqori ko'rsatkichlari qishloq, o'rmon va baliqchilik xo'jaligida – 112,0 % va sanoatda – 107,5 % qayd etildi.

Yanvar-mart oylarida YAHMning iqtisodiy faoliyat turlari bo'yicha deflyator indeksi (o'tgan yilning mos davriga nisbatan % da)





2026-yilning yanvar-mart oylarida kichik tadbirkorlik 6 971,3 mlrd. so‘mni tashkil etdi (2025- yilning yanvar-mart oylarida – 6 121,8 mlrd. so‘m). YAHMdagi ulushi 57,5 % ni (2025- yilning yanvar-mart oylarida – 61,2 %) tashkil qildi.

Kichik tadbirkorlikning YAHMdagi ulushining o‘tgan yilning mos davriga nisbatan o‘sishi yirik korxonalar ulushining kamayishi bilan bog‘liq.

Yanvar-mart oylarida kichik biznesning hajmi va YAHMdagi ulushi (jamiga nisbatan %da)

Hajmi, mlrd.so‘m

Ulushi, % da

2025- yil

6 121,8

61,2 %

2026- yil

6 971,3

57,5 %

