

## Qoraqalpog'iston Respublikasida qishloq, o'rmon va baliqchilik xo'jaligi


2026- yil yanvar-mart oylari uchun

- I. Qishloq, o'rmon va baliqchilik xo'jaligi mahsulot (xizmat)lari hajmi
- II. Qoraqalpog'iston Respublikasi qishloq, o'rmon va baliqchilik xo'jaligi mahsulot (xizmat)lari hajmi hududlar kesimida
- III. Qishloq xo'jaligi mahsulotlarini yetishtirish
- IV. Uslubiy tushuntirishlar

### I. Qishloq, o'rmon va baliqchilik xo'jaligi mahsulot (xizmat)lari hajmi

Dastlabki ma'lumotlarga ko'ra, 2026-yilning yanvar-mart oylarida qishloq, o'rmon va baliqchilik xo'jaligi mahsulot (xizmat)larining umumiy hajmi 2 008,1 mlrd so'mni, shu jumladan, dehqonchilik va chorvachilik, ovchilik va ushbu sohalarda ko'rsatilgan xizmatlar – 1 794,1 mlrd so'mni, o'rmon xo'jaligi – 191,9 mlrd so'mni, baliqchilik xo'jaligi – 22,2 mlrd so'mni tashkil qildi.

### Qoraqalpog'iston Respublikasida 2026- yilning yanvar-mart oylarida qishloq, o'rmon va baliqchilik xo'jaligi mahsulot (xizmat)lari hajmining o'sish sur'ati



### II. Qoraqalpog'iston Respublikasi hududlari kesimida qishloq, o'rmon va baliqchilik xo'jaligi mahsulot (xizmat)lari hajmi

Hududlar bo'yicha qishloq, o'rmon va baliqchilik xo'jaligi mahsulot (xizmat)larining 2025- yilning mos davriga nisbatan o'sish sur'ati tahlil qilinganda yuqori o'sish sur'atlari Mo'ynoq (119,1 %), Qonliko'l (107,6 %), Kegeyli (105,5 %), Nukus (104,3 %), Beruniy (103,8 %) va Xo'jayli (103,8 %) tumanlarida qayd etildi.

Boshqa hududlarga nisbatan Qorao'zak (100,4 %), Ellikqal'a (100,4 %), Taxiato'sh (100,5 %) va Amudaryo (100,6 %) tumanlarida esa aksincha o'sish sur'atlari pastligi kuzatildi.

**Qishloq, o'rmon va baliqchilik xo'jaligi**  
**mahsulot (xizmat)lari hajmi hududlar kesimida**

	<b>Hajmi</b> <b>mlrd so'm</b>	<b>O'sish sur'ati</b> <b>% da</b>
<b>Qoraqalpog'iston</b>	<b>2 008,1</b>	<b>102,4</b>
Nukus sh.	23,7	102,1
Amudaryo	317,5	100,6
Beruniy	231,8	103,8
Bo'zatov	61,9	100,7
Qorao'zak	69,9	100,4
Kegeyli	80,6	105,5
Qo'ng'iro't	98,5	101,4
Qonliko'l	70,9	107,6
Mo'ynoq	28,6	119,1
Nukus	70,1	104,3
Taxiatosh	77,0	100,5
Taxtako'pir	63,0	101,9
To'rtko'l	179,7	103,6
Xo'jayli	113,4	103,8
Chimboy	228,6	100,7
Shumanay	86,6	102,2
Ellikqal'a	206,3	100,4

**III. Qishloq xo'jaligi mahsulotlarini yetishtirish**

2026- yilning yanvar-mart oylarida yetishtirilgan qishloq xo'jaligi mahsulotlari hajmi 1 751,5 mlrd so'mni yoki 2025- yilning mos davriga nisbatan 103,1 % ni, shu jumladan, dehqonchilik mahsulotlari 143,5 mlrd so'mni (129,5 %), chorvachilik mahsulotlari 1 608,0 mlrd so'mni (100,9 %) tashkil qildi.

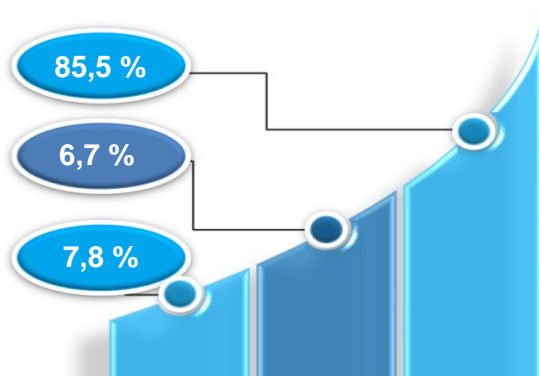
Hududlar kesimida qishloq xo'jaligi mahsulotlarining eng yuqori hajmi Amudaryo (276,6 mlrd so'm), Beruniy (219,8 mlrd so'm), Ellikqal'a (194,4 mlrd so'm) va To'rtko'l (171,4 mlrd so'm) tumanlarida qayd etildi.

Aksincha, kam hajmga ega hududlarga Nukus shahri (14,5 mlrd so'm), Mo'ynoq tumani (20,1 mlrd so'm) va Bo'zatov tumanini (54,9 mlrd so'm) keltirib o'tish mumkin.

Yuqori o'sish sur'atlari Nukus shahri (113,8 %), Amudaryo (105,6 %), Qonliko'l (105,5 %), To'rtko'l (104,8 %) va Chimboy (103,6 %) tumanlarida qayd etildi.

Mo'ynoq (100,0 %), Bo'zatov (100,2 %) va Xo'jayli (100,8 %) tumanlarida esa boshqa hududlarga nisbatan past o'sish sur'atlari kuzatildi.

### Yetishtirilgan qishloq xo‘jaligi mahsulotlarining xo‘jalik toifalari bo‘yicha taqsimlanishi

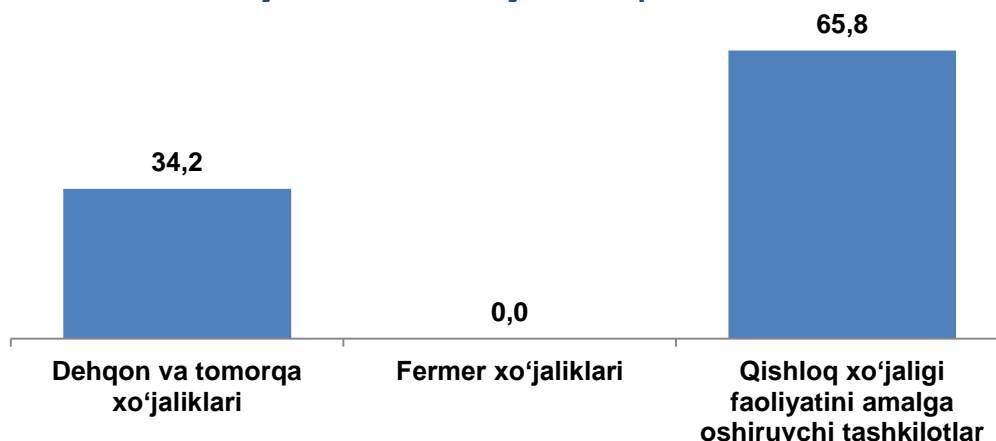


Xo‘jalik toifalari bo‘yicha tahlillar, qishloq xo‘jaligi mahsulotlari umumiy hajmining 85,5 % dehqon va tomorqa xo‘jaliklariga, 6,7 % fermer xo‘jaliklariga, 7,8 % qishloq xo‘jaligi faoliyatini amalga oshiruvchi tashkilotlarga to‘g‘ri kelishini ko‘rsatmoqda.

### Dehqonchilik mahsulotlarini yetishtirish

	<b>Hajmi, mlrd so‘m</b>	<b>O‘sish sur‘ati % da</b>
<b>Qoraqalpog‘iston</b>	<b>143,5</b>	<b>129,5</b>
Nukus sh.	0,1	129,5
Amudaryo	37,3	129,4
Beruniy	19,2	125,8
Bo‘zatov	0,5	132,6
Qorao‘zak	4,0	129,5
Kegeyli	2,5	129,5
Qo‘ng‘irot	7,4	129,5
Qonliko‘l	14,5	129,5
Mo‘ynoq	0,4	129,5
Nukus	4,4	129,5
Taxiatosh	5,5	131,6
Taxtako‘pir	3,5	129,5
To‘rtko‘l	13,7	134,2
Xo‘jayli	3,9	129,5
Chimboy	7,7	129,5
Shumanay	4,9	129,5
Ellikqal‘a	14,0	129,6

**Yetishtirilgan asosiy turdagi dehqonchilik mahsulotlarining  
xo'jalik toifalari bo'yicha taqsimlanishi**



**2026- yil yanvar-mart oylarida yetishtirilgan asosiy turdagi dehqonchilik mahsulotlari (tonna)**

	<b>Sabzavotlar</b>	<b>2025- yilning mos davriga nisbatan, % da</b>
<b>Qoraqalpog'iston Respublikasi</b>	<b>435,1</b>	<b>129,5</b>
Nukus sh.	-	-
Amudaryo	140,8	127,9
Beruniy	20,0	43,8
Bo'zatov	0,8	-
Qorao'zak	-	-
Kegeyli	-	-
Qo'ng'iro't	-	-
Qonliko'l	-	-
Mo'ynoq	-	-
Nukus	-	-
Taxiatosh	183,8	134,0
Taxtako'pir	-	-
To'rtko'l	33,0	-
Xo'jayli	-	-
Chimboy	-	-
Shumanay	-	-
Ellikqal'a	56,7	131,9

Joriy davrda sabzavotlarning 0,0 % fermer xo'jaliklari, 34,2 % dehqon va tomorqa xo'jaliklari, 65,8 % qishloq xo'jaligi faoliyatini amalga oshiruvchi tashkilotlar tomonidan yetishtirilgan.

### **Chorvachilik mahsulotlari yetishtirish**

2026- yilning yanvar-mart oylarida yetishtirilgan chorvachilik mahsulotlari hajmi 1 608,0 mlrd so'mni yoki 2025- yilning mos davriga nisbatan 100,9 % ni tashkil qildi.

Hududlar kesimida chorvachilik mahsulotlarining eng yuqori hajmi Amudaryo (239,3 mlrd so'm), Beruniy (200,5 mlrd so'm), Ellikqal'a (180,3 mlrd so'm), To'rtko'l (157,7 mlrd so'm) va Chimboy (118,9 mlrd so'm) tumanlarida qayd etildi.

Aksincha kam hajmga ega hududlarga Nukus shahri (14,4 mlrd so'm), Mo'ynoq tumani (19,7 mlrd so'm) va Qonliqo'l tumanini (51,7 mlrd so'm) keltirib o'tish mumkin.

Yuqori o'sish sur'atlari Nukus shahri (113,7 %) va To'tko'l (102,5 %), Amudaryo (102,0 %), Chimboy (102,0 %), Kegeyli (101,7 %) tumanlarida qayd etildi.

Ko'rib chiqilayotgan davrda tirik vaznda yetishtirilgan go'sht hajmi 2025- yilning mos davriga nisbatan 101,1 % ni, sog'ib olingan sut 100,0 % ni, olingan tuxum 104,3 % ni, qirqib olingan jun 0,0 % ni, olingan qorako'l teri 113,6 % ni tashkil qildi.

### **Yetishtirilgan asosiy turdagi chorvachilik mahsulotlari va ovlangan baliqlar**

	<b>Miqdori</b>	<b>O'sish (kamayish) sur'ati, % da</b>
<b>Go'sht (tirik vaznda), ming tonna</b>	<b>17,5</b>	<b>101,1</b>
shu jumladan:		
fermer xo'jaliklari	0,7	101,9
dehqon va tomorqa xo'jaliklari	16,3	101,1
qishloq xo'jaligi faoliyatini amalga oshiruvchi tashkilotlar	0,4	99,6
<b>Sut, ming tonna</b>	<b>59,8</b>	<b>100,0</b>
shu jumladan:		
fermer xo'jaliklari	8,4	96,0
dehqon va tomorqa xo'jaliklari	50,3	100,8
qishloq xo'jaligi faoliyatini amalga oshiruvchi tashkilotlar	1,0	96,7
<b>Tuxum, mln. dona</b>	<b>86,1</b>	<b>104,3</b>
shu jumladan:		
fermer xo'jaliklari	3,9	100,1
dehqon va tomorqa xo'jaliklari	71,4	105,1
qishloq xo'jaligi faoliyatini amalga oshiruvchi tashkilotlar	10,8	100,4
<b>Jun, tonna</b>	<b>16,5</b>	<b>-</b>
shu jumladan:		
fermer xo'jaliklari	11,9	-
dehqon va tomorqa xo'jaliklari	0,03	-
qishloq xo'jaligi faoliyatini amalga oshiruvchi tashkilotlar	4,6	-



*davomi*

	<b>Miqdori</b>	<b>O'sish (kamayish) sur'ati % da</b>
<b>Qorako'l teri, ming dona</b>	<b>24,9</b>	<b>113,6</b>
shu jumladan:		
fermer xo'jaliklari	0,5	75,6
dehqon va tomorqa xo'jaliklari	24,4	115,2
qishloq xo'jaligi faoliyatini amalga oshiruvchi tashkilotlar	0,0	2,5
<b>Baliq, ming tonna</b>	<b>0,9</b>	<b>101,5</b>
shu jumladan:		
fermer xo'jaliklari	0,2	104,0
dehqon va tomorqa xo'jaliklari	0,3	124,0
qishloq xo'jaligi faoliyatini amalga oshiruvchi tashkilotlar	0,4	86,0

2026- yil yanvar-mart oylarida yetishtirilgan chorvachilik mahsulotlari to'g'risidagi ma'lumotlarni xo'jalik toifalari bo'yicha tahlil qilar ekanmiz, yetishtirilgan go'shtning umumiy hajmidan 4,3 % fermer xo'jaliklari hissasiga, 93,4 % dehqon va tomorqa xo'jaliklariga, 2,3 % qishloq xo'jaligi faoliyatini amalga oshiruvchi tashkilotlarga to'g'ri kelishini qayd etib o'tish lozim.

Shunga mos ravishda sog'ib olingan sutning 14,1 % fermer xo'jaliklari, 84,1 % dehqon va tomorqa xo'jaliklari, 1,8 % qishloq xo'jaligi faoliyatini amalga oshiruvchi tashkilotlar hissasiga to'g'ri keldi.

Shu bilan birga, olingan tuxumning 4,6 % fermer xo'jaliklariga, 82,9 % dehqon va tomorqa xo'jaliklariga, 12,5 % qishloq xo'jaligi faoliyatini amalga oshiruvchi tashkilotlarga to'g'ri keldi.

Shuningdek, qirqib olingan junning 72,2 % fermer xo'jaliklariga, 0,2 % dehqon va tomorqa xo'jaliklariga, 27,6 % qishloq xo'jaligi faoliyatini amalga oshiruvchi tashkilotlarga to'g'ri keldi.

Bundan tashqari, olingan qorako'l terining 1,9 % fermer xo'jaliklariga, 98,0 % dehqon va tomorqa xo'jaliklariga, 0,1 % qishloq xo'jaligi faoliyatini amalga oshiruvchi tashkilotlarga to'g'ri keldi.

O'z navbatida, ovlangan baliqlarning 20,5 % fermer xo'jaliklariga, 38,3 % dehqon va tomorqa xo'jaliklariga, 41,2 % qishloq xo'jaligi faoliyatini amalga oshiruvchi tashkilotlarga to'g'ri kelganligini qayd etish lozim.



**2026- yil yanvar-mart oylarida yetishtirilgan asosiy turdagi  
chorvachilik mahsulotlari va ovlangan baliqlar**

	<b>Go'sht</b> <i>(tirik vaznda)</i> <i>(ming tonna)</i>	<b>Sut</b> <i>(ming tonna)</i>	<b>Tuxum,</b> <i>mln dona</i>	<b>Baliq</b> <i>(tonna)</i>
<b>Qoraqalpog'iston Respublikasi</b>	<b>17,5</b>	<b>59,8</b>	<b>86,1</b>	<b>870</b>
Nukus sh.	0,2	0,2	2,0	0,0
Amudaryo	2,5	9,5	15,5	192
Beruniy	2,2	7,0	10,7	44
Bo'zatov	0,6	1,9	1,7	13
Qorao'zak	0,7	1,9	1,6	13
Kegeyli	0,8	2,8	2,9	71
Qo'ng'iro't	0,9	2,8	8,6	36
Qonliko'l	0,6	1,9	3,5	15
Mo'ynoq	0,3	0,4	0,7	27
Nukus	0,6	2,1	3,9	27
Taxiatosh	0,7	3,0	2,5	8
Taxtako'pir	0,7	1,6	1,1	19
To'rtko'l	1,5	7,0	10,7	62
Xo'jayli	1,0	4,3	3,6	82
Chimboy	1,3	4,3	6,5	196
Shumanay	0,7	3,8	3,5	17
Ellikqal'a	2,2	5,4	7,1	49

#### IV. Qishloq, o'rmon va baliqchilik xo'jaligi bo'yicha uslubiy tushuntirishlar va metama'lumotlar

**Qishloq, o'rmon va baliqchilik xo'jaligi mahsulot (xizmat)lari yalpi ishlab chiqarish hajmi** – sohada o'z iste'moli va sotish uchun yaratilgan mahsulot va xizmatlarning umumiy qiymati. Qishloq, o'rmon va baliqchilik xo'jaligi mahsulot (xizmat)lari yalpi ishlab chiqarishi dehqonchilik va chorvachilik mahsulot (xizmat)lari yalpi ishlab chiqarishi, ovchilik xo'jaligida, o'rmonchilik va yog'och tayyorlash, baliq ovlash va akvakultura sohasida yetishtirilgan mahsulot (xizmat)lar qiymati asosida shakllantiriladi.

**Qishloq xo'jaligi mahsulotlari** – hisobot davrida fermer xo'jaliklarida, dehqon va tomorqa xo'jaliklarida hamda qishloq xo'jaligi faoliyatini amalga oshiruvchi tashkilotlarda yetishtirilgan dehqonchilik va chorvachilik mahsulotlarining jami qiymatini belgilab, qishloq xo'jaligida mahsulot yetishtirishning umumiy hajmini ifodalaydi.

**Fermer xo'jaligi** – ijaraga berilgan yer uchastkalaridan foydalangan holda qishloq xo'jaligi mahsulotini yetishtirish hamda qonunchilikda taqiqlanmagan boshqa faoliyat turlari bilan shug'ullanuvchi tadbirkorlik sub'ektidir.

**Dehqon xo'jaligi** – meros qilib qoldiriladigan umrbod egalik qilish yoki ijara (ikkilamchi ijara) huquqi asosida dehqon xo'jaligi boshlig'iga berilgan yer uchastkasida qishloq xo'jaligi mahsulotlarini yetishtirishni va realizatsiya qilishni dehqon xo'jaligi a'zolarining mehnati asosida amalga oshiruvchi xo'jalikdir.

**Tomorqa xo'jaligi** – shaxsiy tomorqa yer uchastkalarida qishloq xo'jaligi mahsulotlarini ham erkin savdo uchun, ham oila ehtiyojlari uchun yetishtirish (qayta ishlash) bilan bog'liq mehnat faoliyatidir.

**Qishloq xo'jaligi faoliyatini amalga oshiruvchi tashkilotlar** – qishloq xo'jaligi mahsulotlari yetishtiruvchi, qishloq xo'jaligi ishlab chiqarishiga xizmat qiluvchi, xo'jalik yuritish jarayonida yerga hamda boshqa ishlab chiqarish mulklariga egalik qiluvchi yuridik shaxs huquqiga ega xo'jalik yurituvchi sub'ekt hisoblanadi.

**Mollar bosh soni** – xo'jalik toifalari bo'yicha barcha yosh guruhlaridagi asosiy turdagi chorva mollarini o'z ichiga oladi (yirik shoxli qoramollar, shu jumladan sigirlar, qo'y va echkilar, cho'chqalar va h.k.)

**Go'sht yetishtirish** – so'yish uchun sotilgan hamda o'z xo'jaligida so'yilgan barcha turdagi qishloq xo'jaligi hayvonlari va parrandalarning tirik vaznini o'z ichiga oladi.

**Sut yetishtirish** – yosh mollarga ichirish uchun sog'ib olingan sut va og'iz sutini qo'shgan holda, haqiqatda sog'ib olingan sigir, echki, qo'y, biya va tuya sutlari bilan aniqlanadi. Buzoqlar emgan sut yalpi sog'ib olishga kiritilmaydi.

**Tuxum yetishtirish** – barcha turdagi parrandalardan olingan hamda kurk tovuqlar bilan va inkubatorlarda jo'ja ochish uchun sarflangan tuxumlar miqdorini o'z ichiga oladi.

#### Metama'lumot uchun havola:

<https://lib.stat.uz/uz/features/qishloq-xo-jaligi-va-ekologiya/685-qishloq-o-rmon-va-baliqchilik-xo-jaligi-mahsulot-xizmat-lari-yalpi-ishlab-chiqarishini-hisoblash-bo-yicha-uslubiy-nizom-2>

---

**Tayyorlash uchun mas'ul:**  
Qishloq xo'jaligi va atrof-muhit  
statistikasi bo'limi

**Ijrochi:**  
N. Madreymov  
61 222-76-07 (9610)

**Manzil:**  
230103, Nukus, A.  
Dosnazarov ko'chasi, 97 a-uy  
**Pochta:** info@qrstat.uz

---