

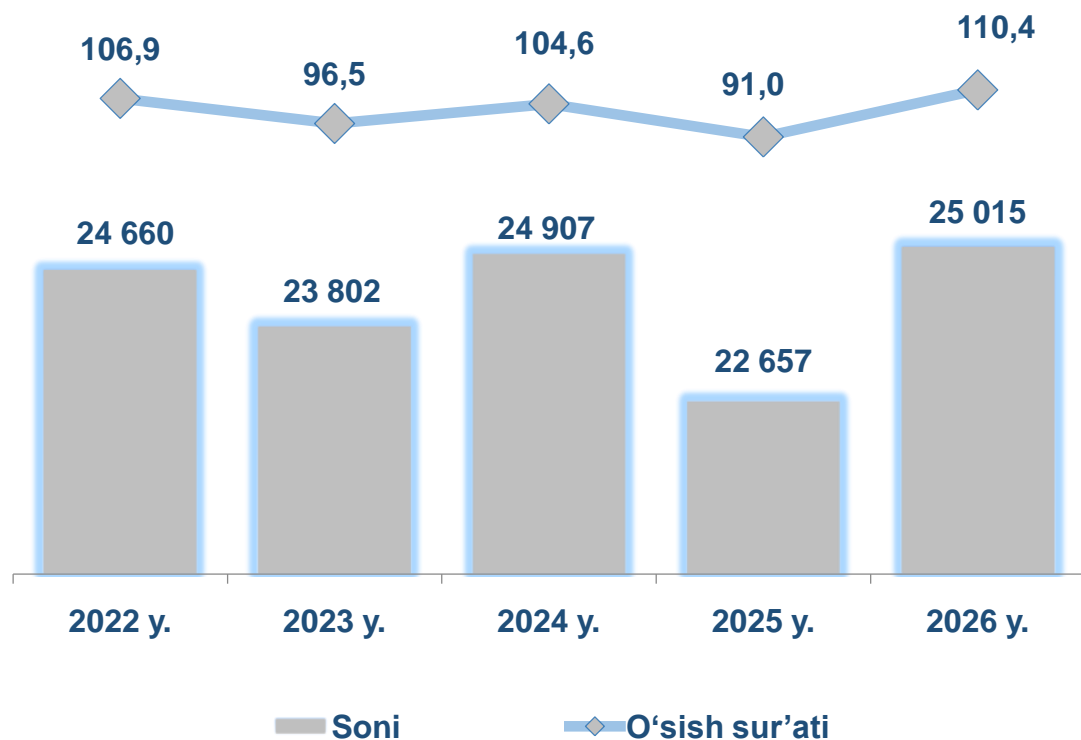
QORAQALPOG'ISTON RESPUBLIKASIDAGI KORXONA VA TASHKILOTLAR DEMOGRAFIYASI BO'YICHA MA'LUMOT

2026-yil 1-iyun holatiga ko'ra
(dehqon va fermer xo'jaliklarisiz)

- I. Korxonalar va tashkilotlarning soni
- II. Tadbirkorlik subyektlarining tashkiliy-huquqiy shakli bo'yicha ma'lumotlar
- III. Chet el investitsiyasi ishtirokidagi korxonalar va tashkilotlar to'g'risida ma'lumotlar
- IV. Korxonalar va tashkilotlar demografiyasiga oid metama'lumotlar va tushunchalar

I. Korxonalar va tashkilotlarning soni

2026- yil 1- iyun holatiga ko'ra, respublikada faoliyat ko'rsatayotgan korxonalar va tashkilotlar soni (dehqon va fermer xo'jaliklari bundan mustasno) 25,0 mingtani tashkil etadi, shundan 20,8 mingtasi yoki 83,2 foizi kichik korxonalar va mikrofirmalardir. 2025- yilning shu davriga nisbatan o'sish sur'ati 110,4 foizni, jumladan, kichik biznes va mikrofirmalarda – 112,0 foizni tashkil etdi.



Faoliyat ko'rsatayotgan korxonalar va tashkilotlar soni (birlikda).

Yil	Korxonalar va tashkilotlar	shundan:	
		Tadbirkorlik subyektlari	shundan: Kichik biznes subyektlari
2026	25 015	20 963	20 844
2025	22 657	18 695	18 609
2024	24 907	21 083	21 006
2023	23 802	20 093	20 009
2022	24 660	20 969	20 870

Hududlar bo'yicha eng ko'p faol korxonalar va tashkilotlar Nukus shahrida – 27,3 foiz, To'rtko'l tumanida – 9,9 foiz, Beruniy tumani – 8,8 foiz, Amudaryo tumani – 7,9 foiz va Ellikqal'a tumanida – 6,8 foizi faoliyat ko'rsatmoqda.

Tadbirkorlik va kichik biznes subyektlarining umumiy sonidagi salmoqli ulushi Nukus shahrida – 27,8 foiz, To'rtko'l tumanida – 10,3 foiz, Beruniy tumani – 9,1 foiz, Amudaryo tumani – 8,0 foiz va Ellikqal'a tumanida – 6,8 foizga to'g'ri keldi.

Tumanlar kesimida korxonalar va tashkilotlar to'g'risida ma'lumotlar

Tumanlar	Korxonalar va tashkilotlar	shundan:	
		Tadbirkorlik subyektlari	shundan: Kichik biznes subyektlari
Qoraqalpog'iston Respublikasi	25 015	20 963	20 844
Amudaryo tumani	1979	1669	1665
Beruniy tumani	2206	1899	1889
Bo'zatov tumani	411	326	326
Qorao'zak tumani	608	461	460
Kegeyli tumani	800	646	640
Qo'ng'iro't tumani	1427	1169	1161
Qonliqo'l tumani	720	591	588
Mo'ynoq tumani	735	619	617
Nukus tumani	1007	851	848
Taxiatosh tumani	729	598	591
Taxtakopir tumani	405	284	279
To'rtko'l tumani	2469	2174	2153
Xo'jayli tumani	1237	1034	1025
Chimboy tumani	1100	880	874
Shumanay tumani	653	521	519
Ellikqal'a tumani	1704	1420	1414
Nukus shahri	6825	5821	5795

Mavzuga doir ko'rsatkichlar:

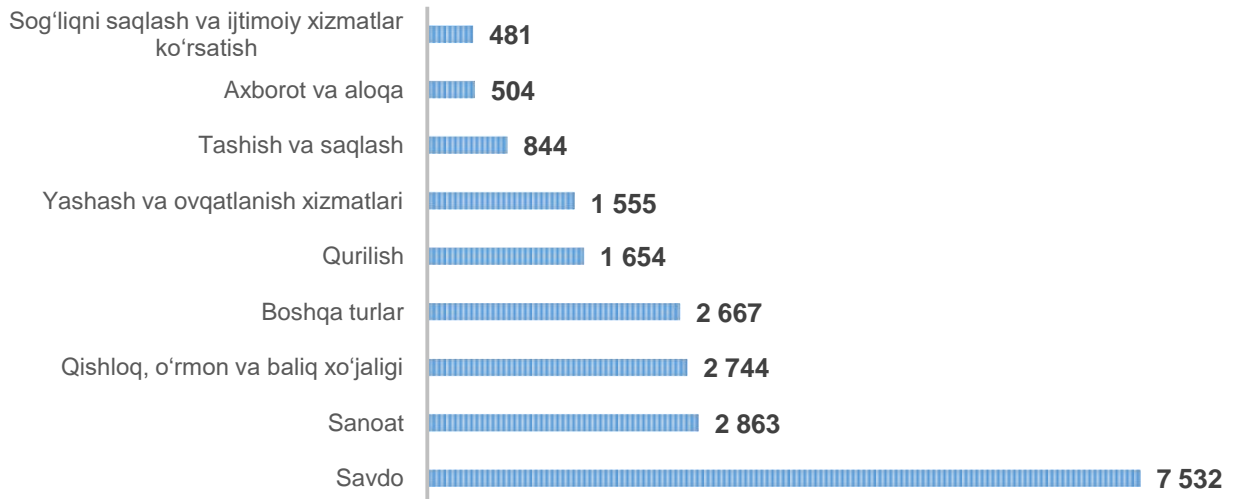
[Faoliyat ko'rsatayotgan korxonalar va tashkilotlar soni \(oylik\)](#)

[Faoliyat ko'rsatayotgan tadbirkorlik subyektlari soni \(oylik\)](#)

[Faoliyat ko'rsatayotgan kichik tadbirkorlik subyektlari soni \(oylik\)](#)

Korxonalar va tashkilotlarning iqtisodiy faoliyat turlari bo'yicha ma'lumotlar

Iqtisodiy faoliyat turlari bo'yicha faoliyat yuritayotgan korxonalar va tashkilotlarning (tadbirkorlik subyektlari va kichik biznes subyektlarining) eng ko'p qismi "Savdo" tarmog'ida qolmoqda, ularning ulushi 2026- yil 1- iyun holatiga 36,1 foizni tashkil etdi.



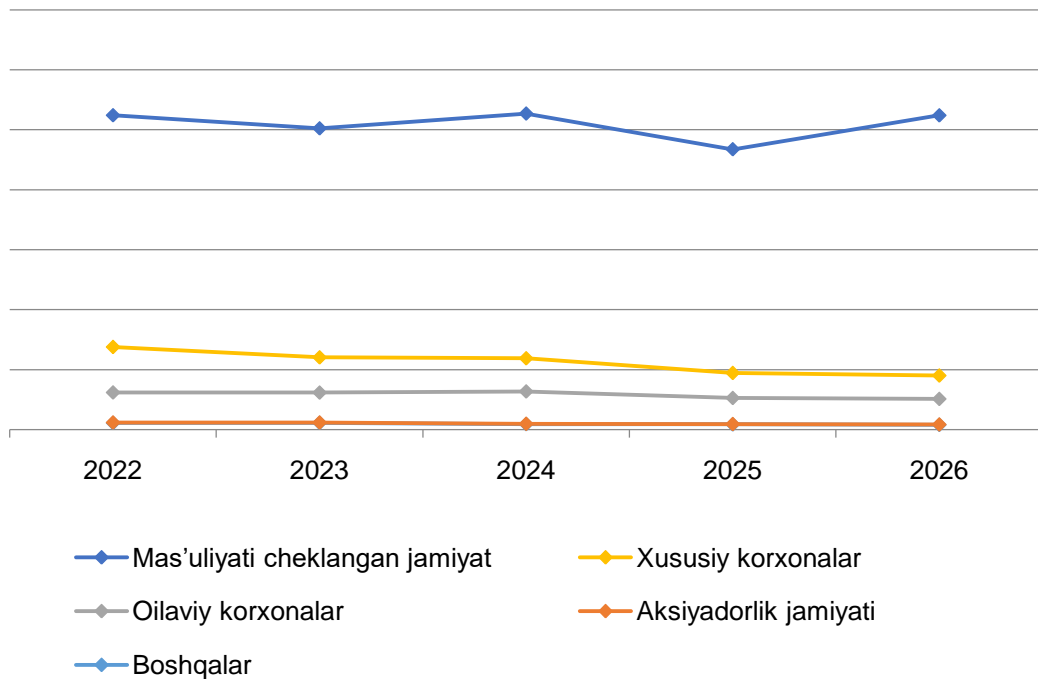
Ikkinchi o'rinda "Sanoat" 13,7 foiz, uchinchi o'rinda "Qishloq, o'rmon va baliq xo'jaligi" 13,2 foiz. Birgalikda ushbu uch turdagi faoliyat ularning umumiy sonining 50 foizdan ortig'ini tashkil qiladi.

Iqtisodiy faoliyat turlari kesimida soni (birlikda)

Iqtisodiy faoliyat turlari	Korxonalar va tashkilotlar	shundan:	
		Tadbirkorlik subyektlari	shundan:
			Kichik biznes subyektlari
Qishloq, o'rmon va baliqchilik xo'jaligi	2806	2747	2744
Sanoat	2898	2894	2863
Qurilish	1696	1671	1654
Savdo	7544	7543	7532
Tashish va saqlash	859	854	844
Yashash va ovqatlanish bo'yicha xizmatlar	1561	1556	1555
Axborot va aloqa	541	507	504
Sog'liqni saqlash va ijtimoiy xizmatlar ko'rsatish	730	482	481
Boshqa turlar	6380	2709	2667

II. Tadbirkorlik subyektlarining tashkiliy-huquqiy shakli bo'yicha ma'lumotlar

2026-yil 1- iyun holatiga ko'ra, 21,0 mingta faol tijorat korxonalaridan 17,4 mingtasi mas'uliyati cheklangan jamiyatlar tashkil etilgan bo'lib, ular tashkiliy-huquqiy shakli bo'yicha korxonalar orasida birinchi o'rinni egallab turibdi.



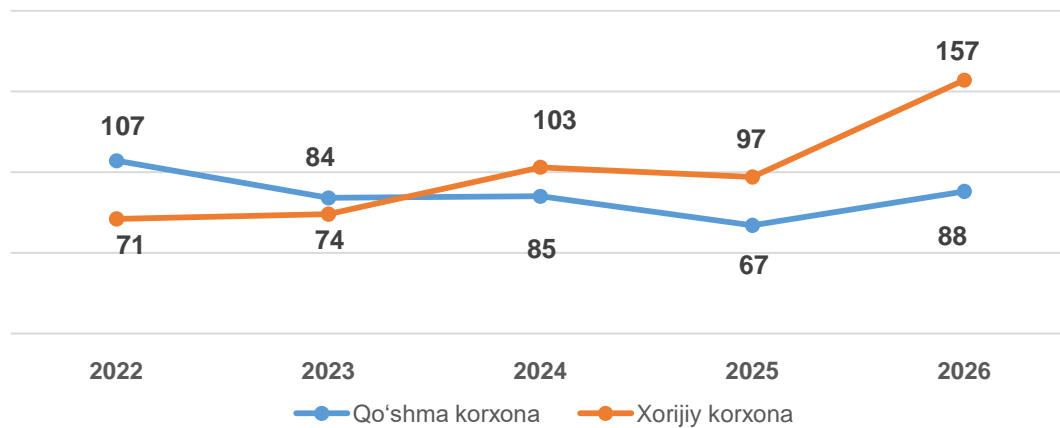
Shundan kelib chiqib, MChJlar mamlakatimizda biznes yuritishning eng keng tarqalgan shakli degan xulosaga kelishimiz mumkin.

Tashkiliy-huquqiy shakli	Tadbirkorlik subyektlari soni (birlikda)	Tadbirkorlik subyektlarining jamiga nisbatan ulushi (foizda)
Mas'uliyati cheklangan jamiyat	17 350	82,8
Xususiy korxonalar	1 560	7,4
Oilaviy korxonalar	1 706	8,1
Aksiyadorlik jamiyati	19	0,1
Boshqalar	328	1,6

III. Chet el investitsiyasi ishtirokidagi korxonalar va tashkilotlar to'g'risida ma'lumotlar

O'zbekistonning yangi tashqi siyosatini asosiy xususiyatlari bu ochiqlik, uzoq muddatli barqaror rivojlanishning ustuvor yo'nalishlariga e'tibor berish, qo'shni davlatlar bilan yaxshi qo'shni munosabatlarini mustahkamlash, xalqaro hamkorlikni beg'araz asosda kengaytirishdir.

Shuningdek, chet el investitsiyalari ishtirokidagi faoliyat ko'rsatayotgan 245 ta korxonalardan 88 qo'shma korxonalar va 157 tasi xorijiy korxonalar hisobiga to'g'ri keldi.



Chet el investitsiyasi ishtirokidagi korxonalar va tashkilotlar

2026- yilning 1- iyun holatiga ko'ra xorijiy investitsiyalar ishtirokida eng ko'p faoliyat ko'rsatayotgan yo'nalishlar bu sanoat sohasidagi korxonalar soni 109 ta, savdo sohasida 45 ta va qurilish sohasida 25 tani tashkil etdilar.

Iqtisodiy faoliyat turlari	Jami:	shundan:	
		Qo'shma korxonalar	Xorijiy korxonalar
Jami:	245	88	157
Qishloq, o'rmon va baliqchilik xo'jaligi	20	10	10
Sanoat	109	46	63
Qurilish	25	5	20
Savdo	45	11	34
Tashish va saqlash	2	1	1
Yashash va ovqatlanish bo'yicha xizmatlar	6	4	2
Axborot va aloqa	14	2	12
Sog'liqni saqlash va ijtimoiy xizmatlar ko'rsatish	2		2
Boshqa turlar	22	9	13

Ayrim davlatlar kesimida faoliyat ko'rsatayotgan chet el investitsiyalari ishtirokidagi korxonalar va tashkilotlar to'g'risida ma'lumotlar

Respublikamizda faoliyat ko'rsatayotgan chet el investitsiyalari ishtirokidagi korxonalar va tashkilotlar tahlil qilinganda, yetakchi o'rinni 106 ta korxonalar bilan Xitoy davlati egalladi.

Bu respublikadagi xorijiy investitsiyalar ishtirokidagi faoliyat ko'rsatayotgan korxonalar umumiy sonining 43,3 foizini tashkil etdi. O'zbekiston iqtisodiyotiga o'z kapitalini kiritib eng ko'p hissasini qo'shgan mamlakatlar orasida Rossiya Federatsiyasi 12,7 foizni, Turkiya 7,3 foizni, Qozog'iston 7,3 foizni va Janubiy Koreya 4,1 foizni tashkil etadi.

Davlatlar	Jami:	<i>shundan:</i>	
		Qo'shma korxonalar	Xorijiy korxonalar
Jami:	245	88	157
Xitoy	106	31	75
Rossiya	31	18	13
Turkiya	18	3	15
Qozog'iston	18	5	13
Afg'oniston	2	2	0
Janubiy Koreya	10	3	7
Turkmaniston	3	1	2
BAA	7	1	6
AQSH	4	2	2
Qirg'iziston	3	1	2
Boshqa davlatlar	43	21	22

IV. Korxonalar va tashkilotlar demografiyasiga oid metama'lumotlar va tushunchalar

Registrlarni yuritish bo'yicha statistik faoliyatni amalga oshirish uchun asos bo'lib Vazirlar Mahkamasining 2022-yil 28- sentabrdagi "Korxonalar va tashkilotlarning yagona davlat registrini yuritish va uning asosida davlat xizmatini ko'rsatishga oid normativ-huquqiy hujjatlarni tasdiqlash to'g'risida"gi 539-son qaroriga muvofiq Korxonalar va tashkilotlarning ma'lumotlari statistik tasniflagichlarga asosan shakllantiriladi.

Korxonalar va tashkilotlarning yagona davlat registri – real vaqt rejimida yangilab boriladigan ma'lumotlardan iborat bo'lgan axborot-ma'lumotnoma tusidagi avtomatlashtirilgan tizim hisoblanib, yagona klassifikatsiyalar tizimi asosida korxonalar va tashkilotlarning davlat hisobini va ularni identifikatsiyalashtirishni ta'minlaydi.

Ma'lumotlar O'zbekiston Respublikasi Adliya vazirligining Davlat xizmatlari markazi ma'lumotlar bazasi asosida 2026-yil 1- iyun holatiga ko'ra (fermer va dehqon xo'jaliklarisiz) shakllantirildi.

Metama'lumot uchun havolalar:

[Metama'lumot Korxonalar va tashkilotlar soni](#)
[Glossariy](#)
[Statistik klassifikatsiyalar](#)

Mavzuga doir ko'rsatkichlar::

[Yangi tashkil etilgan korxonalar va tashkilotlar soni \(oylik\)](#)
[Yangi tashkil etilgan tadbirkorlik subyektlari soni \(oylik\)](#)
[Yangi tashkil etilgan kichik tadbirkorlik subyektlari soni \(oylik\)](#)
[Yangi tashkil etilgan xorijiy kapital ishtirokidagi korxonalar soni \(oylik\)](#)
[Yangi tashkil etilgan xususiy korxonalar soni \(oylik\)](#)
[Yangi tashkil etilgan mas'uliyati cheklangan jamiyati soni \(oylik\)](#)
[Yangi tashkil etilgan oilaviy korxonalar soni \(oylik\)](#)
[Yangi tashkil etilgan korxonalar va tashkilotlar soni \(iqtisodiy faoliyat turlari bo'yicha, oylik\)](#)
[Qishloq, o'rmon va baliqchilik xo'jaligida yangi tashkil qilingan korxonalar va tashkilotlar soni \(oylik\)](#)
[Sanoat yo'nalishida yangi tashkil qilingan korxonalar va tashkilotlar soni \(oylik\)](#)
[Qurilish faoliyati bilan shug'ullanuvchi yangi tashkil qilingan korxonalar va tashkilotlar soni \(oylik\)](#)
[Savdo sohasida yangi tashkil qilingan korxonalar va tashkilotlar soni \(oylik\)](#)
[Tashish va saqlash xizmatlari sohasida yangi tashkil qilingan korxonalar va tashkilotlar soni \(oylik\)](#)
[Yashash va ovqatlanish bo'yicha xizmatlar sohasida yangi tashkil qilingan korxonalar va tashkilotlar soni \(oylik\)](#)
[Axborot va aloqa sohasida yangi tashkil qilingan korxonalar va tashkilotlar soni \(oylik\)](#)
[Sog'ligni saqlash va ijtimoiy xizmatlar sohasida yangi tashkil qilingan korxonalar va tashkilotlar soni \(oylik\)](#)

Tayyorlash uchun mas'ul:
Raqamlashtirish va statistik
registrlarni yuritish bo'limi

Ijrochi:
B. Daribaev
61 222-78-52 (9560)

Maznil:
230103, Nukus sh.,
A. Dosnazarov ko'chasi, 97 a-UY
