

## Qoraqalpog‘iston Respublikasida chakana va ulgurji savdo tovar aylanmasi

2026- yil yanvar oyi uchun

- I. CHAKANA SAVDO TOVAR AYLANMASI
- II. ULGURJI SAVDO TOVAR AYLANMASI
- III. UMUMIY OVQATLANISH KORXONALARI SAVDO AYLANMASI
- IV. METAMA'LUMOTLAR
- V. ALOQADOR BOSHQA HAVOLALAR

### I. CHAKANA SAVDO TOVAR AYLANMASI

2026- yil 1- fevral holatiga chakana savdo sohasida faoliyat ko‘rsatayotgan tijorat korxonalarini soni 4 589 tani tashkil etib, shundan, faoliyat ko‘rsatayotgan yirik korxonalar soni 75 tani, kichik korxonalar va mikrofirmalar soni 4 514 tani tashkil qildi.

2026- yilning yanvar oyida respublikaning chakana savdo tovar aylanmasi 1 064,9 mlrd so‘mni tashkil etib, 2025- yilning yanvar oyiga nisbatan 109,2 % ga yetdi.

Jumladan, yirik korxonalarining tovar aylanmasi 58,9 mlrd so‘mni (o‘tgan yilning mos davriga nisbatan o‘shish sur‘ati 181,7%), kichik biznes va xususiy tadbirkorlik subyektlarining tovar aylanmasi 962,5 mlrd so‘m (o‘tgan yilning mos davriga nisbatan o‘shish sur‘ati 106,9%), shundan uyushmagan savdo tovar aylanmasi 191,8 mlrd so‘mni (o‘shish sur‘ati 113,2%) tashkil etdi.

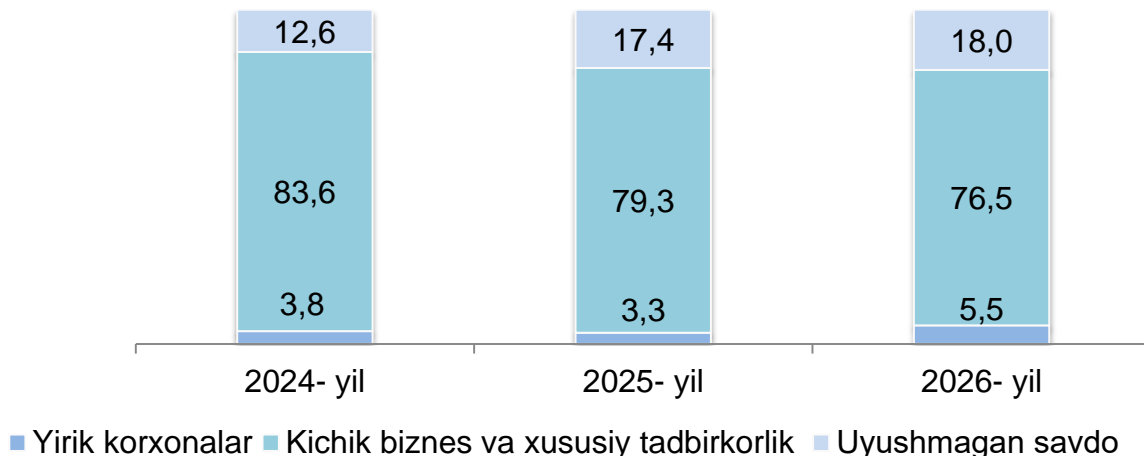
#### Hududlar kesimida chakana savdo tovar aylanmasi o‘shish sur‘ati (% da)

Amudaryo	105,5
Beruniy	104,3
Bo‘zatov	104,1
Qorao‘zak	106,8
Kegeyli	106,4
Qo‘ng‘irot	105,4
Qonliko‘l	107,3
Mo‘ynoq	105,8
Nukus	106,0
Taxiatosh	156,0
Taxtako‘pir	108,5
To‘rtko‘l	105,2
Xo‘jayli	104,9
Chimboy	107,2
Shumanay	108,3
Ellikqal‘a	106,5
Nukus sh.	110,3

Mavzuga doir havola: [Chakana savdo aylanmasining o‘shish sur‘ati \(oylik\)](#)

## Chakana savdo aylanmasi asosiy ko'rsatkichlari dinamikasi

(ulushi foizda)



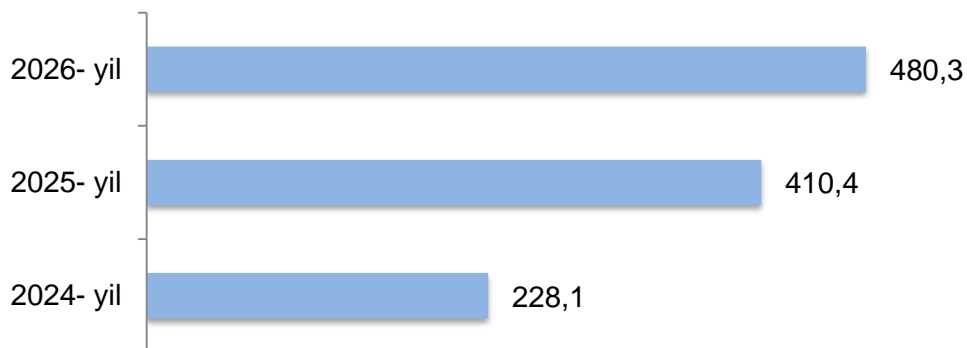
## II. ULGURJI SAVDO TOVAR AYLANMASI

2026- yil 1- fevral holatiga ulgurji savdo sohasida faoliyat ko'rsatayotgan tijorat korxonalarini soni 1 587 tani tashkil etib, shundan, faoliyat ko'rsatayotgan yirik korxonalar soni 5 tani, kichik korxonalar va mikrofirmalar soni 1 582 tani tashkil qildi.

Respublika bo'yicha 2026- yilning yanvar oyida ulgurji savdo tovar aylanmasi 480,3 mlrd so'mni tashkil etib, 2025- yilning mos davriga nisbatan 11,5 % ga o'sdi.

Kichik biznes subyektlarining ulgurji savdo aylanmasidagi umumiy hajmi 463,2 mlrd so'mni tashkil qilib, 2025- yilning mos davriga nisbatan o'sish sur'ati 113,2 % ga to'g'ri keldi. Respublikada jami ulgurji savdo hajmidagi ulushi 96,4 % ni tashkil qildi.

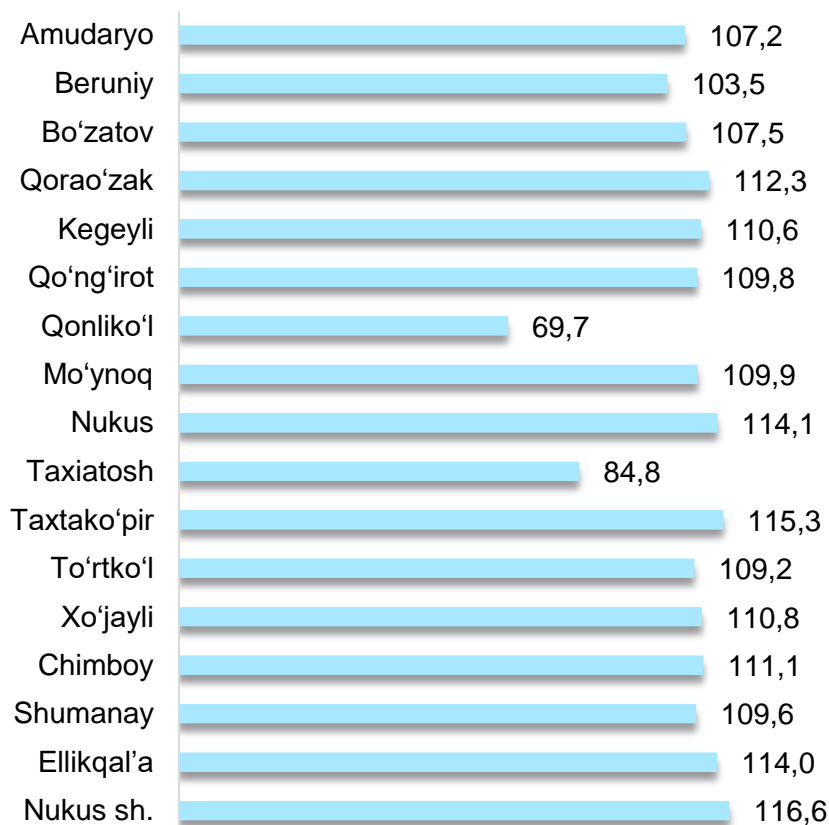
### Ulgurji savdo hajmi dinamikasi (mlrd so'm)



Mavzuga doir havola: [Ulgurji savdo hajmi \(oylik\)](#)

Ulgurji savdo tovar aylanmasida yirik korxonalarining eng yuqori o'sish sur'atiga ega hududlar Nukus shahrida (5,2 marta oshgan) va Taxiatoş tumanida (73,1%) kuzatildi.

### Hududlar kesimida ulgurji savdo hajmi o'sish sur'atlari (foizda)



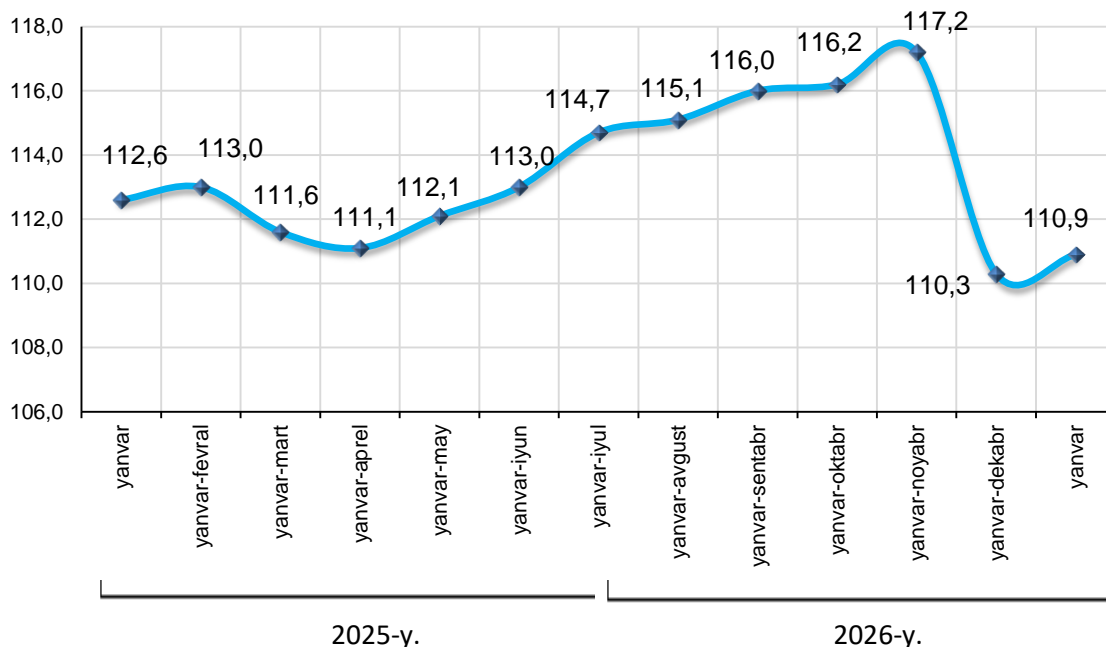
Mavzuga doir havola: [Ulgurji savdo hajmi o'sish sur'ati \(oylik\)](#)

### III. UMUMIY OVQATLANISH KORXONALARI SAVDO HAJMI

2026- yil 1- fevral holatiga umumiy ovqatlanish sohasida faoliyat yuritayotgan tijorat korxonalarini soni 1 112 tani tashkil etib, shundan, faoliyat ko'rsatayotgan yirik korxonalar soni 1 tani, kichik korxonalar va mikrofirmalar soni 1 111 tani tashkil qildi.

2026- yilning yanvar oyida ovqatlanish korxonalarining savdo aylanmasi 847,6 mlrd so'mni tashkil qildi. 2025- yilning mos davriga nisbatan 110,9 % ga oshdi. Bunda savdo aylanmasining 99,8 % ulushi kichik biznes va xususiy tadbirkorlik subyektlari hissasiga to'g'ri keldi.

### Umumiy ovqatlanish korxonalari savdo hajmi o'sish sur'atlari (foizda)



#### IV. METAMA'LUMOTLAR

Ulgurji va chakana savdo tovar aylanmasi statistika ko'rsatkichlarini shakllantirishda, O'zbekiston Respublikasining me'yoriy-huquqiy hujjatlari, shuningdek, xalqaro ko'rsatmalar va tavsiyalar "Milliy hisoblar tizimi –2008", "Chakana va ulgurji savdo statistikasi bo'yicha xalqaro tavsiyalar" (BMT, 2008), Chakana tovar aylanmasining statistik kuzatuv va uning miqdoriy ko'rsatkichini hisoblash bo'yicha uslubiy tavsiyalar hisobga olingan (MDH qo'mitasi, 2011) holda ishlatiladi.

Ulgurji va chakana savdo tovar aylanmasi statistika ko'rsatkichlarini shakllantirishda norasmiy va yashirin iqtisodiyotni statistik baholash bo'yicha o'tkazilgan kuzatuvlar natijalarini qo'shgan holda hisoblangan.

#### V. ALOQADOR BOSHQA HAVOLALAR

[Ulgurji savdo hajmi \(hududlar kesimida, oylik\)](#)

[Ulgurji savdo aylanmasining o'sish sur'ati \(hududlar kesimida, oylik\)](#)

[Chakana savdo aylanmasi hajmi \(hududlar kesimida, oylik\)](#)

[Chakana savdo aylanmasining o'sish sur'ati \(hududlar kesimida, oylik\)](#)

[Aholi jon boshiga chakana savdo hajmi \(hududlar kesimida, oylik\)](#)

[Aholi jon boshiga chakana savdo hajmi o'sish sur'ati \(hududlar kesimida, oylik\)](#)

[Ovqatlanish korxonalari savdo hajmi \(hududlar kesimida, oylik\)](#)

[Ovqatlanish korxonalari savdo hajmi o'sish sur'ati \(hududlar kesimida, oylik\)](#)