

QORAQALPOG‘ISTON RESPUBLIKASI TASHQI SAVDO AYLANMASI

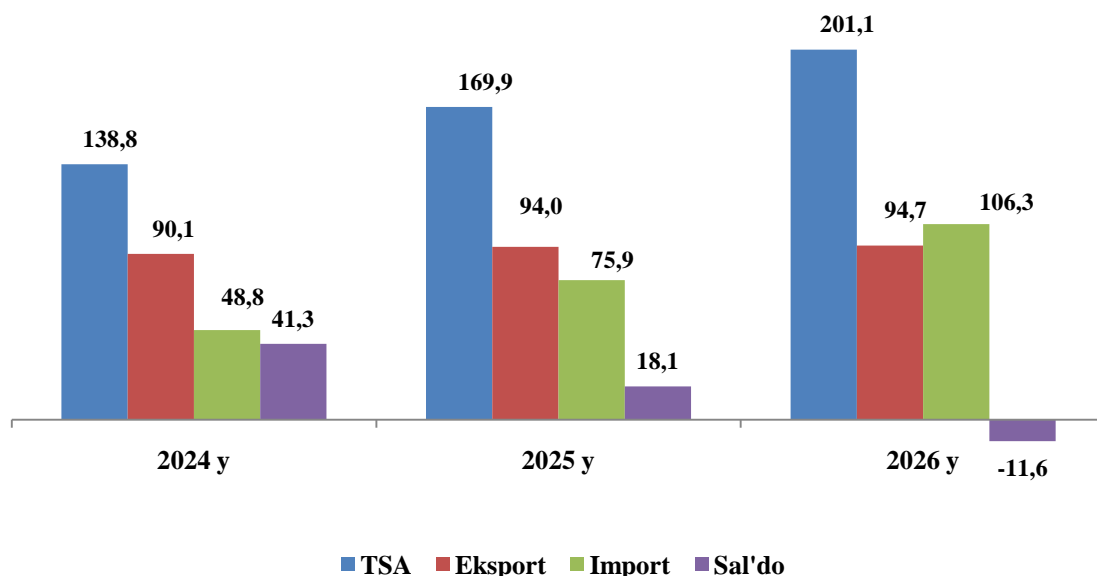
2026- yil yanvar-mart oylari uchun dastlabki ma‘lumot

- I. Tashqi savdo aylanmasi
- II. Eksport hajmi
- III. Import hajmi
- IV. Metama‘lumotlar
- V. Aloqador boshqa havolalar

I. TASHQI SAVDO AYLANMASI

2026-yil yanvar-mart oylarida respublikaning tashqi savdo aylanmasi (matnda TSA) 201,1 mln AQSH dollariga yetdi va 2025-yilning yanvar-mart oylariga nisbatan 31,1 mln AQSH dollariga ko‘paydi va 118,3 % ni tashkil etdi.

Tashqi savdo aylanmasi (mln AQSH dollari)



TSAda eksport hajmi 94 730,7 ming AQSH dollariga (2025-yilning yanvar-mart oylariga nisbatan 118,3 % ni tashkil etdi) va import hajmi 106 324,1 ming AQSH dollariga (40.1 % ga ko‘paydi) yetdi. Hisobot davrida 11 593,3 ming AQSH dollari qiymatida salbiy tashqi savdo balansi qayd etildi.

**Qoraqalpog‘iston Respublikasining yirik hamkor davlatlar
bilan tashqi savdo aylanmasi dinamikasi (mln AQSH dollari)**

1.1- jadval

Davlatlar	2024 y.	2025 y.	2026 y.
Xitoy	29,3	29,3	47,6
Rossiya	24,0	28,5	24,9
Qozog‘iston	14,4	22,1	22,0
Turkiya	32,2	26,5	19,8
Afg‘oniston	0,8	3,1	7,1
Latviya	6,3	7,9	6,6
Belarusiya	2,6	4,3	6,5
Hindiston	0,1	1,6	5,4
Saudiya Arabistoni	0,5	1,3	3,5
Germaniya	1,5	5,6	3,3
Birlashgan Arab Amirliklari	2,5	0,8	3,1
Estoniya	2,2	4,9	3,0
Turkmaniston	0,5	1,8	2,8
Eron, Islom Respublikasi	0,4	1,3	2,8
Koreya Respublikasi	4,8	5,6	2,1
Qatar	1,7	1,5	2,1
Tayvan	0,0	0,1	2,1
AQSh	0,1	18,7	1,6

Qoraqalpog‘iston Respublikasi jahonning 57 mamlakati bilan savdo aloqalarini amalga oshirib kelmoqda. TSAning nisbatan salmoqli hissasi XXRda (23,7%), Rossiyada (12,4%), Qozog‘istonda (10,9%), Turkiyada (9,8%) va Afg‘onistonda (3,5%) qayd etilgan.

II. QORAQALPOG‘ISTON RESPUBLIKASINING EKSPORTI TARKIBI

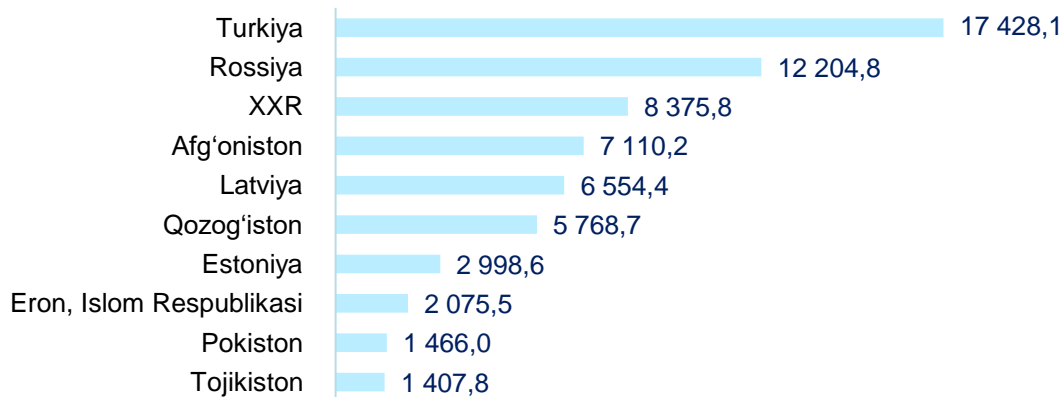
2.1- jadval

Tarkibi	Ming AQSH dollari		O‘zgarish sur‘ati, % da		Umumiy hajmga nisbatan, % da	
	2025 y.	2026 y.	2025 y.	2026 y.	2025 y.	2026 y.
Jami eksport	94 030,7	94 730,7	87,9	100,7	100	100
Oziq-ovqat mahsulotlari va tirik hayvonlar	10 203,5	13 090,5	106,7	128,3	10,9	13,8
Ichimliklar va tamaki						
Nooziq-ovqat xomashyo, yoqilg‘idan tashqari	10 758,5	8 133,1	76,0	75,6	11,4	8,6
Mineral yoqilg‘i, yog‘lash moylari va shunga o‘xshash materiallar	2 300,1	618,8	63,6	26,9	2,4	0,7
Hayvon va o‘simliklar moylari (yog‘lari), yog‘lar va mumlar						
Kimyoviy vositalar va shunga o‘xshash mahsulotlar	53 790,0	38 880,8	86,3	72,3	57,2	41,0
Sanoat tovarlari	12 066,1	7 870,5	107,2	65,2	12,8	8,3
Mashinalar va transport asbob-uskunalari	998,3	1 223,6	16,1	122,6	1,1	1,3
Turli xil tayyor buyumlar	1 528,3	2 769,8	111,0	181,2	1,6	2,9
Xizmatlar	2 386,0	22 143,7	177,6	9,2 m.	2,5	23,4

Mavzuga doir havola: [Eksport tarkibi \(XSST-2008\) \(oylik\)](#)

Eksport tarkibida tovarlar ulushi 76,6 % ni tashkil etib, asosiy ulush kimyoviy vositalar va shunga o‘xshash mahsulotlar (41,0 %), oziq-ovqat mahsulotlari va tirik hayvonlar (13,8 %), nooziq-ovqat xomashyo, yoqilg‘idan tashqari (8,6 %), sanoat tovarlari (8,3 %) va turli xil tayyor buyumlar (2,9 %) hissasiga to‘g‘ri kelmoqda.

Qoraqalpog‘iston Respublikasining yirik eksportyor hamkor davlatlari
(ming AQSH dollari)



Mavzugadoirhavola: [Eksport hajmi \(mamlakatlar kesimida, oylik\)](#)

2026- yil yanvar-mart oylarida tashqi savdo aylanmasida tovarlar va xizmatlar eksporti bo‘yicha asosiy hamkorlar Turkiya (18,4 %), Rossiya (12,9 %), XXR (8,8 %), Afg‘oniston (7,5 %), Latviya (6,9 %), Qozog‘iston (6,1 %), Estoniya (3,2 %), Eron, Islom Respublikasi (2,2 %), Pokiston (1,5 %) va Tojikiston (1,5 %) kabi davlatlar bo‘lgan. Ularning umumiy eksportdagi ulushi 69,0 % ni tashkil etdi.

Qoraqalpog‘iston Respublikasining XSST bo‘yicha eksporti tarkibi (2-xonali)

2.2- jadval

XSSTkodi	XSST bo‘limi nomi	Mln AQSH dollari	O‘sish sur‘ati % da
0	Oziq-ovqat mahsulotlari va tirik hayvonlar	13 090,5	128,3
05	Sabzavotlar va mevalar	6 744,1	76,2
04	Donli ekinlar va ulardan tayyorlangan mahsulotlar	6085,7	5,5 m.
02	Sut mahsulotlari va qush tuxumlari	0,9	23,7
09	QAHVA, CHOY, MATE YOKI PARAGVAY CHOYI VA ZIRAVORLAR		
07	Kofe, choy, kakao, ziravorlar va ulardan tayyorlangan mahsulotlar	222,9	98,8
06	Shakar, shakardan tayyorlangan mahsulotlar va asal	24,7	107,2
1	Ichimliklar va tamaki	-	-
12	Tamaki va tamaki mahsulotlari		
11	Ichimliklar		
2	Nooziq-ovqat xomashyo, yoqilg‘idan tashqari	5 902	82,4
26	To‘qimachilik tolalari va ularning chiqindilari	209,6	122,9
29	Hayvonlar va o‘simliklardan kelib chiqqan xomashyo materiallari	7101,3	72,5
28	Metall rudalari va metall parchalari		
27	O‘g‘itlar uchun xomashyo va mineral xomashyo	206,7	83,5
25	Qog‘oz massasi va makulatura		
22	Yog‘li urug‘lar va yog‘li mevalar	89,3	3,9 m.
23	Tabiiy kauchuk		
24	Probka va yog‘och-taxtalar	526,2	101,5
3	Mineral yoqilg‘i, yog‘lash moylari va shunga o‘xshash materiallar	618,8	26,9
33	Neft va neft mahsulotlari va shunga o‘xshash materiallar	618,8	26,9



XSSTkodi	XSST bo'limi nomi	Mln AQSH dollari	O'sish sur'ati % da
34	Tabiiy yoki sun'iy gaz		
35	Elektr toki		
32	Ko'mir, koks va briketlar		
4	Hayvon va o'simliklar moylari (yog'lari), yog'lar va mumlar		
42	O'simlik moylari va yog'lari (xom, tozalangan yoki fraksiyalangan)		
43	Hayvonlar va o'simliklar moylari va yog'lari, qayta ishlangan; hayvonlar va o'simliklardan kelib chiqqan mumlar		
5	Kimyoviy vositalar va shunga o'xshash mahsulotlar	38 880,8	72,3
52	Noorganik kimyo moddalari	1 428,2	15,6
56	O'g'itlar		
57	Birlamchi shakldagi plastmassalar	37 398,2	83,8
59	Boshqa joyda tasniflanmagan kimyoviy materiallar va mahsulotlar	54,4	
54	Tibbiyot va farmatsevtika mahsulotlari		
51	Organik kimyo moddalari		
55	Efir moylari, rezinoidlar va attorlik moddalari; hojatxona preparatlari, polirovkalash va yuvish vositalari		
53	Bo'yaydigan va terini oshlovchi moddalar va bo'yoqlar		
58	Birlamchi shaklda bo'lmagan plastmassalar		
6	Sanoat tovarlari	7 870,5	65,2
65	To'qimachilik yigirilgan ipi, matolar, tayyor buyumlar va shunga o'xshash mahsulotlar	4 815,9	63,0
68	Rangli metallar	87,9	
69	Metallardan tayyorlangan buyumlar, boshqa joyda tasniflanmagan	121,5	3,1 m.
66	Noruda qazilmalardan olingan mahsulotlar	263,6	138,4
67	Cho'yan va po'lat	18,3	916,6 m.
61	Teri, teridan tayyorlangan buyumlar, mo'yna	237,7	97,5
64	Qog'oz, karton va qog'oz massasi, qog'oz yoki kartondan tayyorlangan buyumlar		
63	Probka va daraxtdan tayyorlangan buyumlar (mebeldan tashqari)	2 325,6	59,0
62	Boshqa joyda tasniflanmagan kauchuk mahsulotlar		
7	Mashinalar va transport asbob-uskunolari	1223,6	122,6
78	Avtomobillar (havo yostiichalari transport vositalari ham) shu jumladan: avtomobillarning qismlari va anjomlari		
77	Elektr mashinalari, apparatlari va jihozlari va ularning elektr qismlari		
71	Energiya generatori mashinalari va asbob-uskunalar		
74	Sanoat uchun maxsus bo'lmagan mashinalar va ularning detallari	29,3	11,1 m.
76	Elektr aloqasi, ovozni yozish va ovozni eshittirish apparaturalari va uskunolari		
72	Aniq sohalar uchun maxsus mo'ljallangan mashinalar	934,2	8,1 m.
79	Boshqa transport uskunolari		
73	Metallarni qayta ishlash mashinalari		
75	Kanselyariya mashinalari va ma'lumotarni avtomatik ravishda qayta ishlash uchun asbob-uskunalar		
8	Turli xil tayyor mahsulotlar	2 769,8	181,2
84	Kiyim-kechaklar va ularning anjomlari	2 549,6	186,7
89	Boshqa joyda tasniflanmagan har xil tayyor buyumlar	37,0	110,4
87	Maxsus, ilmiy va nazorat asboblari va apparatlari	150,0	116,7
82	Mebel va uning qismlari, yotarjoy buyumlari matraslar, matraslar uchun tirgaklar, yostiqlar va shunga oxshash tikilgan mebel		
85	Poyabzal		
83	Yo'l anjomlari, sumkalar va shunga o'xshash konteynerlar		
81	Blokli binolar, suv o'tkazish, kanalizatsiya, isitish va yoritish uskunolari uchun armatura va mahkamlash moslamalari		
89	Boshqa toifalarga kiritilmagan turli xil tayyor mahsulotlar		

2026- yil yanvar-mart oyida 5,6 ming tonna meva va sabzavotlar eksporti amalga oshirilgan bo'lib, ushbu ko'rsatgich 2025- yilning mos davriga nisbatan 70,9 % ni yoki 2,3 ming tonnaga kamaydi.

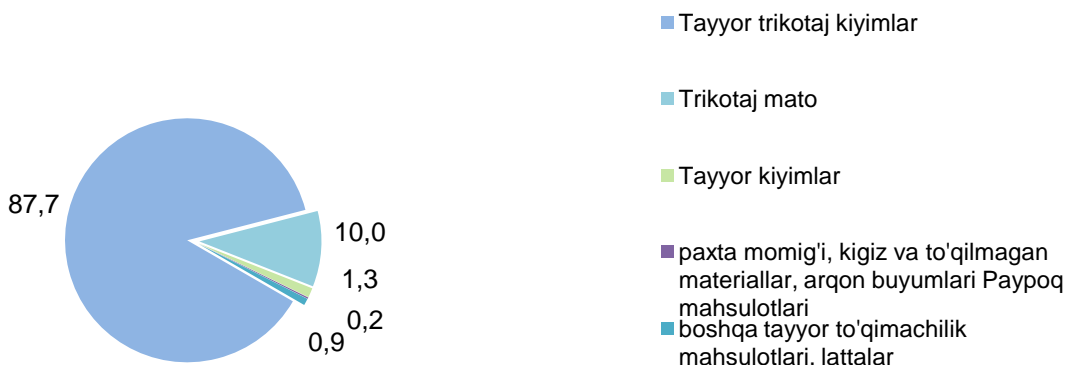
Meva va sabzavotlar eksporti

2.3-jadval

	Miqdori, tonnada	Ming AQSH dollar	Umumiy hajmga nisbatan, % da
Jami	5 675,3	5 894,5	100,0
mevalar va rezavorlar	95,3	95,6	1,6
olxo'ri	4,7	9,3	9,7
o'rik	66,1	71,4	74,7
xurmo	24,1	14,6	15,3
olma	0,4	0,3	0,3
sabzavotlar	3 247,4	4 145,5	97,6
piyoz	546,1	54,7	0,9
karam	1 000,7	218,4	3,8
pomidor			
sabzi	904,1	188,0	3,2
bodring			
qovun va tarvuzlar	13,3	3,9	0,1
mosh			
yeryong'oq	125,3	89,3	1,5
boshqalar	2 990,5	5 244,6	90,4

2026-yil yanvar-mart oyida oziq-ovqat mahsulotlarining asosiy qismi bo'lgan 5,6 ming AQSH dollari qiymatidagi meva-sabzavot eksport qilindi. Bu ko'rsatkich 2025- yilning mos davriga nisbatan 70,9 % ga o'sdi va jami eksportdagi ulushi 6,2 % ni tashkil etdi.

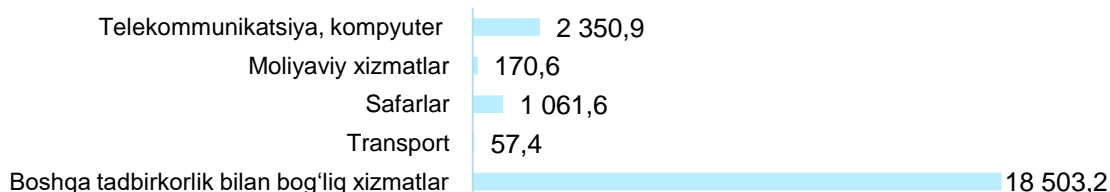
To'qimachilik mahsulotlari eksporti ulushi



2026- yil yanvar-mart oylari yakuni bo'yicha 2 867,4 ming AQSH dollarlik to'qimachilik mahsulotlari eksporti amalga oshirilib, umumiy eksportning 3,0 % ini tashkil etib, o'tgan yilga nisbatan 35,8 % ga ko'paydi.

Eksport qilingan to'qimachilik mahsulotlari tarkibida tayyor trikotaj kiyimlar (87,7 %), trikotaj mato (10,0 %) asosiy ulushni egallagan.

Xizmatlar eksporti tarkibi (ming AQSH doll.)



Mavzuga doir havola :[Xizmatlar eksporti \(xizmatlar turi bo‘yicha, oylik\)](#)

Xizmatlar eksporti hajmi 22 143,7 ming AQSH dollarini yoki jami eksport hajmining 23,4 % ini tashkil etib, 2025 yilning mos davriga nisbatan 9,2 m. oshgan. Xizmatlar eksporti tarkibining asosiy ulushi boshqa tadbirkorlik bilan bog‘liq xizmatlar (83,6 %), telekommunikatsiya, kompyuter (10,6 %), moliyaviy xizmatlar (0,8 %), safarlar (turizm) (4,8 %) va transport (0,3 %) hissasiga to‘g‘ri kelgan.

III. QORAQALPOG‘ISTON RESPUBLIKASINING IMPORTI

2026- yilning yanvar-mart oylarida import hajmi 106 324,1 ming AQSH dollariga yetdi va 2025- yilning mos davriga nisbatan 40,1 % ga ko‘paydi. Import tarkibida eng katta ulush, mashinalar va transport asbob-uskunalari (43,1 %), sanoat tovarlari (17,7 %) hamda Oziq-ovqat mahsulotlari va tirik hayvonlar (14,3 %) hisobiga to‘g‘ri keldi.

Qoraqalpog‘iston Respublikasining importi tarkibi

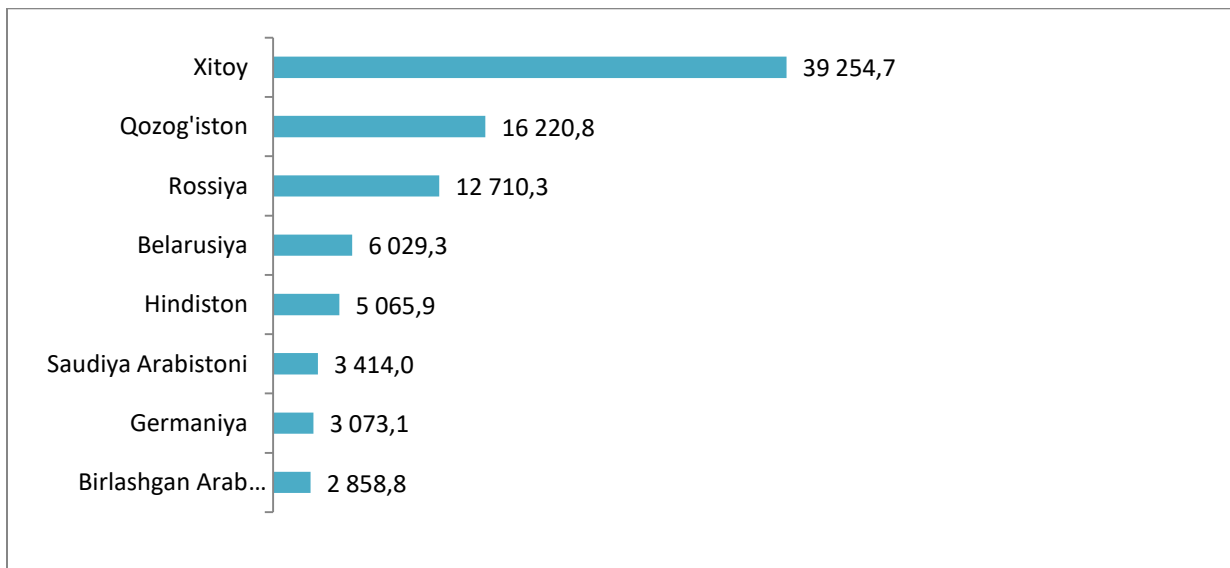
3.1- jadval

XSST tarkibi	Ming AQSH dollari		O‘shish sur‘ati, % da		Umumiy hajmga nisbatan. % da	
	2025 y.	2026 y.	2025 y.	2026 y.	2025 y.	2026 y.
Jami import	75 886,5	106 324,1	124,5	140,1	100	100
Oziq-ovqat mahsulotlari va tirik hayvonlar	7 966,2	15 240,0	133,4	191,3	10,5	14,3
Ichimliklar va tamaki	75,8	39,3	-	51,9	0,1	0,0
Nooziq-ovqatxomashyo, yoqilg‘idantashqari	8 629,8	5 797,4	115,4	67,2	11,4	5,5
Mineral yoqilg‘i, yog‘lash moylari va shunga o‘xshash materiallar	3 103,6	6 752,4	55,1	2,2 m.	4,1	6,4
Hayvonvao‘simliklarmoylari (yog‘lari), yog‘larvamumlar	1 390,1	1 947,3	123,3	140,1	1,8	1,8
Kimyoviy vositalar va shunga o‘xshash mahsulotlar	7 846,3	6 239,3	150,0	79,5	10,3	5,9
Sanoat tovarlari	13 251,7	18 813,0	99,3	142,0	17,5	17,7
Mashinalar va transport asbob-uskunalari	30 969,9	45 821,7	167,0	148,0	40,8	43,1
Turli xil tayyor buyumlar	882,3	3 614,1	49,5	4,1 m	1,2	3,4
Xizmatlar	1 770,8	2 059,6	78,2	116,3	2,3	1,9

Mavzugadoirhavola:[Import tarkibi \(XSST-2008\) \(oylik\)](#)

Tovarlar importi dinamikasi tahliliga ko‘ra, 2026- yilning yanvar-mart oylarida import qilingan tovarlar hajmi, o‘tgan yilning mos davriga nisbatan 30 437,6 ming AQSH dollariga kopaydi va 106 324,1 ming AQSH dollarini tashkil etdi. Xizmatlar importi esa 2 056,6 ming AQSH dollariga etdi

**Qoraqalpog‘iston Respublikasining yirik importyor hamkor davlatlari
(ming AQSH dollari)**




2026- yil yanvar-mart oylarida Qoraqalpog‘iston Respublikasi 39 ta davlatdan tovar va xizmatlar importini amalga oshirdi. Yirik hamkor davlatlar XXR (36,9 %), Qozog‘iston (15,3 %), Rossiya (12,0 %), Belarus (5,7 %) Hindiston (4,8 %), va Saudiya Arabistoni (3,2 %) jami importni tashkil etdi.

Qoraqalpog‘iston Respublikasining XSST* bo‘yicha importi tarkibi (2-xonali)

3.2- jadval

XSSTkod	XSST bo‘limi nomi	MIn AQSH dollar	O‘shish sur‘ati, % da
0	Oziq-ovqat mahsulotlari va tirik hayvonlar	15 240,0	191,3
04	Donli ekinlar va ulardan tayyorlangan mahsulotlar	12 103,9	2.4 m.
06	Shakar, shakardan tayyorlangan mahsulotlar va asal	1 203,8	7.4 m.
05	Sabzavotlar va mevalar	230,0	25,2
01	Go‘sh t va go‘sh t mahsulotlari	302,6	147,8
07	Kofe, choy, kakao, ziravorlar va ulardan tayyorlangan mahsulotlar	710,2	86,8
02	Sut mahsulotlari va qush tuxumlari	154,2	151,3
08	Hayvonlar uchun ozuqalar	320,3	7.2 m.
09	Har xil oziq-ovqat mahsulotlari va preparatlar		
00	Tirik hayvonlar		
03	Baliq (dengiz sutemizuvchilari bo‘lmagan), qisqichbaqasimonlar, mollyuskalar va suvda suzuvchi umurtqasizlar va yarim tayyor mahsulotlar	215,1	74,1
1	Ichimliklar va tamaki	39,3	51,9
11	Ichimliklar	39,3	51,9
12	Tamaki va tamaki mahsulotlari		
2	Nooziq-ovqat xomashyo, yoqilg‘idan tashqari	5 797,4	67,2
24	Probka va yog‘och-taxtalar	5 077,5	103,9
22	Yog‘li urug‘lar va yog‘li mevalar	117,7	
27	O‘g‘itlar uchun xomashyo va mineral xomashyo	586,4	115,3 m.
26	To‘qimachilik tolalari va ularning chiqindilari	0,1	
28	Metall rudalari va metall parchalari		




XSSTkod	XSST bo'limi nomi	MIn AQSH dollar	O'sish sur'ati, % da
25	Qog'oz massasi va makulatura		
29	Hayvonlar va o'simliklardan kelib chiqqan xomashyo materiallari	15,7	159,8
23	Tabiiy kauchuk		
21	Terilar, teri xomashyosi va mo'yna, ishlov berilmagan		
3	Mineral yoqilg'i, yog'lash moylari va shunga o'xshash materiallar	6 752,4	2,2 m.
33	Neft va neft mahsulotlari va shunga o'xshash materiallar	6 235,8	2.2 m.
34	Tabiiy yoki sun'iy gaz	339,2	3,9 m.
32	Ko'mir, koks va briketlar	177,4	140,1
4	Hayvon va o'simliklar moylari (yog'lari), yog'lar va mumlar	1 947,3	140,1
42	O'simlik moylari va yog'lari (xom, tozalangan yoki fraksiyalangan)	1 947,3	140,1
43	Hayvonlar va o'simliklar moylari va yog'lari, qayta ishlangan; hayvonlar va o'simliklardan kelib chiqqan mumlar		
41	Hayvonlarning yog'lari		
5	Kimyoviy vositalar va shunga o'xshash mahsulotlar	6 239,3	79,5
54	Tibbiyot va farmatsevtika mahsulotlari	37,3	87,4
57	Birlamchi shakldagi plastmassalar	625,6	58,3
59	Boshqa joyda tasniflanmagan kimyoviy materiallar va mahsulotlar	2 571,2	48,1
55	Efir moylari, rezinoidlar va attorlik moddalari; hojatxona preparatlari, polirovkalash va yuvish vositalari	762,2	52,4 m.
51	Organik kimyo moddalari	967,2	104,5
52	Noorganik kimyo moddalari	1 176,6	5,1 m.
53	Bo'yaydigan va terini oshlovchi moddalar va bo'yoqlar	98,0	79,6
58	Birlamchi shaklda bo'lmagan plastmassalar	1,2	1,3
56	O'g'itlar		
6	Sanoat tovarlari	18 813,0	142,0
67	Cho'yan va po'lat	5 307,7	69,2
69	Metallardan tayyorlangan buyumlar, boshqa joyda tasniflanmagan	6 033,0	7,0 m.
65	To'qimachilik yigirilgan ipi, matolar, tayyor buyumlar va shunga o'xshash mahsulotlar		
62	Rezina buyumlari		
64	Qog'oz, karton va qog'oz massasi, qog'oz yoki kartondan tayyorlangan buyumlar		
63	Probka va daraxtdan tayyorlangan buyumlar (mebeldan tashqari)		
66	Noruda qazilmalardan olingan mahsulotlar		
68	Rangli metallar	11,1	13,1
61	Teri, teridan tayyorlangan buyumlar, mo'yna		
7	Mashinalar va transport asbob-uskunolari	45 821,7	148,0
72	Aniq sohalarda uchun maxsus mo'ljallangan mashinalar	7 759,6	53,0
78	Avtomobillar (havo yostiqlaridagi transport vositalari ham) shu jumladan:	3 863,7	2,2 m.
784	<i>avtomobillarning qismlari va anjomlari</i>		
74	Sanoat uchun maxsus bo'lmagan mashinalar va ularning detallari	7 640,7	80,6
77	Elektr mashinalari, apparatlari va jihozlari va ularning elektr qismlari	5 344,1	127,7
76	Elektr aloqasi, ovozni yozish va ovozni eshittirish apparaturalari va uskunolari	788,4	21,2 m.
71	Energiya generatori mashinalari va asbob-uskunalar	19 695,5	24,5 m.
79	Boshqa transport uskunolari		
	<i>shu jumladan: samolyotlar va uchish apparatlari, mexanik (vertolyotlardan tashqari)</i>		
75	Kanselyariya mashinalari va ma'lumotarni avtomatik ravishda qayta ishlash uchun asbob-uskunalar	453,3	278,1 m.
73	Metallarni qayta ishlash mashinalari		
8	Turli xil tayyor mahsulotlar	3 614,1	4,1 m.
89	Boshqa joyda tasniflanmagan har xil tayyor buyumlar	214,1	2,1 m.

XSSTkod	XSST bo‘limi nomi	MIn AQSH dollar	O‘shish sur‘ati, % da
87	Maxsus, ilmiy va nazorat asboblari va apparatlari	2 999,8	4.6 m.
82	Mebel va uning qismlari, yotarjoy buyumlari matraslar, matraslar uchun tirgaklar, yostiqlar va shunga oxshash tikilgan mebel	174,3	10,0 m.
81	Blokli binolar, suv o‘tkazish, kanalizatsiya, isitish va yoritish uskunalari uchun armatura va mahkamlash moslamalari	217,8	2,2 m.
84	Kiyim-kechaklar va ularning anjomlari	5,2	4.5 m.
85	Poyabzal		
83	Yo‘l anjomlari, sumkalar va shunga o‘xshash konteynerlar		
88	Fotografik apparatura, uskuna, ishlatiladigan materiallar va optik buyumlar		

2026-yilning yanvar-mart oylari yakuni bilan xizmatlar importi hajmi 2 059.6 ming AQSH dollarini yoki jami import hajmining 1,9 % ini tashkil etdi va o‘tgan yilga nisbatan 116,3 % ni tashkil etdi.

Xizmatlar importi tarkibi (ming AQSH dollarida)



Mavzuga doir havola: [Xizmatlar importi \(xizmatlar turi bo‘yicha, oylik\)](#)

Xizmatlar importi tarkibining asosiy ulushi boshqa tadbirkorlik bilan bog‘liq xizmatlari (90,7 %), texnik xizmat ko‘rsatish xizmatlari (8,9 %) va transport xizmatlari (0,4 %) ga tegishli bo‘ldi.

IV. METAMA‘LUMOTLAR

*Tovarlar tashqi savdosi statistika ko‘rsatkichlarini shakllantirishda, Tashqi iqtisodiy faoliyat tovar nomenklaturasi (TIF TN) bilan birgalikda, BMTning Xalqaro standartlashgan savdo tasniflagichi (XSST) ishlatiladi. Bu o‘z navbatida tahliliy maqsadlarda eksport va import qilinadigan tovarlarni 10 ta katta qismga guruhlash uchun imkon beradi. Tovarlar XSST bo‘yicha kodlashtirish, TIF TN va XSST o‘rtasida o‘tish kalitlari yordamida amalga oshiriladi.

Tashqi savdo statistikasi, tovarlar va xizmatlar tashqi savdosi asosida shakllantiriladi: tovarlar tashqi savdosi statistikasini shakllantirishda dastlabki ma‘lumotlar bo‘lib, Bojxona qo‘mitasining bojxona yuk deklaratsiyasining ma‘lumotlari hamda Milliy statistika qo‘mitasining rezedentdan norezedentga o‘tuvchi, davlat chegarasini kesib o‘tmaydigan va bojxona deklaratsiyasida hisobga olinmaydigan tovarlarni statistik kuzatuvlari hisoblanadi; tashqi savdo xizmatlar statistikasini shakllantirish statistika kuzatuvlari asosida amalga oshiriladi.



V. ALOQADOR BOSHQA HAVOLALAR

[Tashqi savdo aylanmasi hajmi \(yillik\)](#)

[Tashqi savdo aylanmasining o'sish sur'ati \(yillik\)](#)

[Tashqi savdo aylanmasi hajmi \(mamlakatlar kesimida, yillik\)](#)

[Tashqi savdo aylanmasi o'sish sur'ati \(mamlakatlar kesimida, yillik\)](#)

[Eksport hajmi \(hudular kesimida, yillik\)](#)

[Eksport hajmi \(mamlakatlar kesimida, oylik\)](#)

[Import hajmi \(yillik\)](#)

[Importning o'sish sur'ati \(yillik\)](#)

[Importning o'sish sur'ati \(yillik\)](#)