

QORAQALPOG‘ISTON RESPUBLIKASI TASHQI SAVDO AYLANMASI

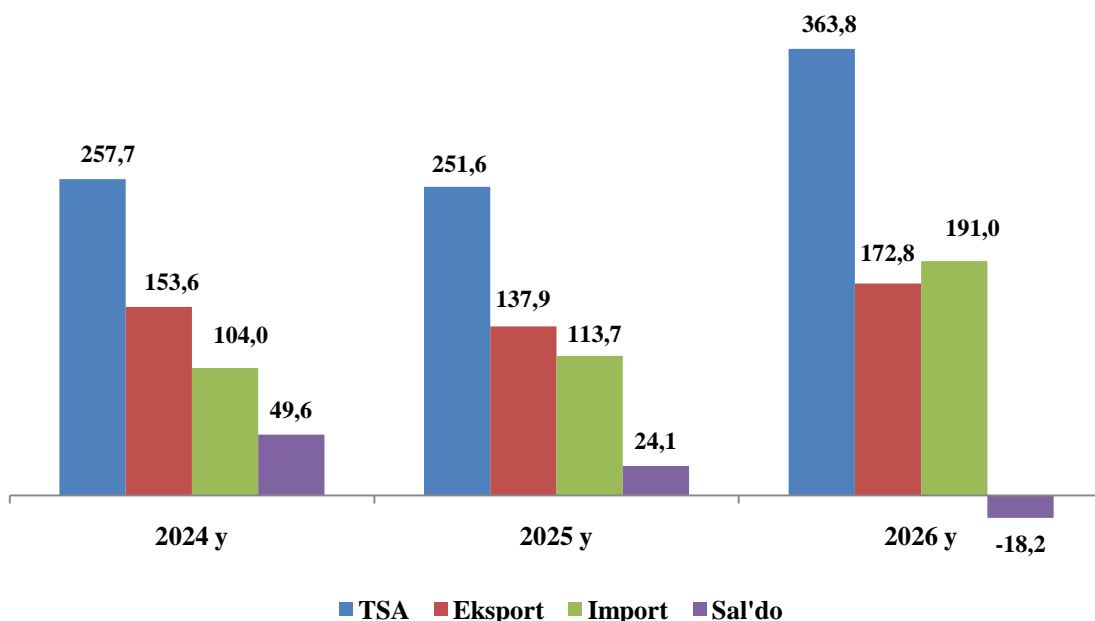
2026-yil yanvar-may oylari uchun dastlabki ma‘lumot

- I. Tashqi savdo aylanmasi
- II. Eksport hajmi
- III. Import hajmi
- IV. Metama‘lumotlar
- V. Aloqador boshqa havolalar

I. TASHQI SAVDO AYLANMASI

2026-yil yanvar-may oylarida respublikaning tashqi savdo aylanmasi (matnda TSA) 363,8 mln AQSH dollariga yetdi va 2025-yilning yanvar-may oylariga nisbatan 82,6 mln AQSH dollariga ko‘paydi va 129,4 % ni tashkil etdi.

Tashqi savdo aylanmasi (mln AQSH dollari)



TSAda eksport hajmi 172 789,0 ming AQSH dollariga (2025-yilning yanvar-may oylariga nisbatan 115,8 % ni tashkil etdi) va import hajmi 191 012,5 ming AQSH dollariga (44,8 % ga ko‘paydi) yetdi. Hisobot davrida 18 223,6 ming AQSH dollari qiymatida salbiy tashqi savdo balansi qayd etildi.



**Qoraqalpog'iston Respublikasining yirik hamkor davlatlar
bilan tashqi savdo aylanmasi dinamikasi (mln AQSH dollari)**

1.1- jadval

Davlatlar	2024 y.	2025 y.	2026 y.
Xitoy	37,8	37,7	86,9
Rossiya	33,8	28,4	46,3
Qozog'iston	18,6	29,3	42,8
Turkiya	40,5	29,5	40,1
Latviya	0,1	0,1	13,8
Hindiston	10,0	9,7	11,5
Afg'oniston	1,9	3,3	11,0
Belarusiya	3,2	5,5	10,5
Germaniya	1,7	7,5	8,6
Saudiya Arabiston	0,0	2,3	8,3
Yaponiya	0,5	2,2	6,8
Estoniya	3,8	5,4	5,3
Turkmaniston	2,6	0,8	5,0
Birlashgan Arab Amirlklar	0,4	2,6	4,9
Eron, Islom Respublikasi	5,6	7,9	4,7
Koreya Respublikasi	0,0	0,0	3,5
Qatar	2,0	2,2	2,8

Qoraqalpog'iston Respublikasi jahonning 63 mamlakati bilan savdo aloqalarini amalga oshirib kelmoqda. TSAning nisbatan salmoqli hissasi XXRda (23,9%), Rossiyada (12,7%), Qozog'istonda (11,8%), Turkiyada (11,0%) va Latviyada (3,8%) qayd etilgan.

II. QORAQALPOG'ISTON RESPUBLIKASINING EKSPORTI TARKIBI

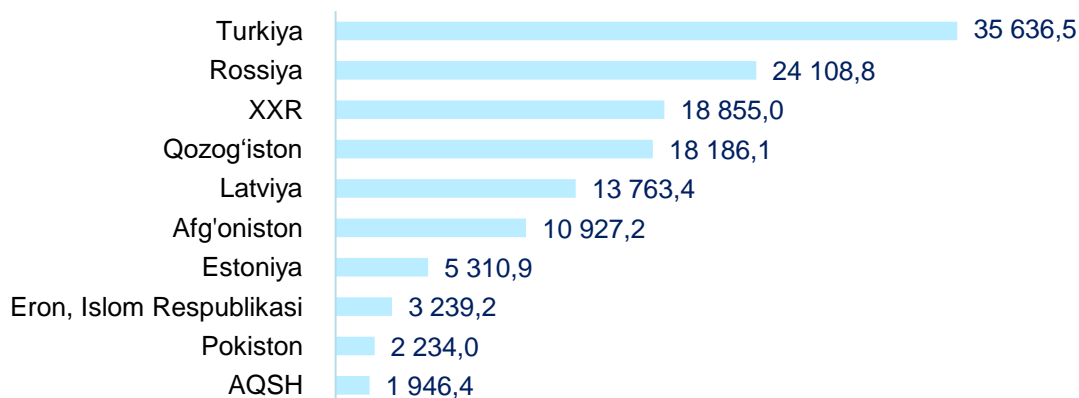
2.1- jadval

Tarkibi	Ming AQSH dollari		O'zgarish sur'ati, % da		Umumiy hajmga nisbatan, % da	
	2025 y.	2026 y.	2025 y.	2026 y.	2025 y.	2026 y.
Jami eksport	149 258,8	172 789,0	84,8	115,8	100	100
Oziq-ovqat mahsulotlari va tirik hayvonlar	13 749,9	26 274,2	91,6	191,1	9,2	15,2
Ichimliklar va tamaki	-	7,2	-	-	0,0	0,0
Nooziq-ovqat xomashyo, yoqilg'idan tashqari	18 615,7	15 469,5	78,2	83,1	12,5	9,0
Mineral yoqilg'i, yog'lash moylari va shunga o'xshash materiallar	4 028,4	817,0	72,1	20,3	2,7	0,5
Hayvon va o'simliklar moylari (yog'lari), yog'lar va mumlar	-	-	-	-	0,0	0,0
Kimyoviy vositalar va shunga o'xshash mahsulotlar	86 703,1	78 233,2	83,2	90,2	58,1	45,3
Sanoat tovarlari	18 062,6	20 241,1	96,3	112,1	12,1	11,7
Mashinalar va transport asbob-uskunalari	1 076,4	2 361,6	23,9	2.2 m.	0,7	1,4
Turli xil tayyor buyumlar	2 937,2	4 895,3	146,0	166,7	2,0	2,8
Xizmatlar	4 085,4	24 489,9	104,4	5,9 m.	2,7	14,2

Mavzuga doir havola: [Eksport tarkibi \(XSST-2008\) \(oylik\)](#)

Eksport tarkibida tovarlar ulushi 85,8 % ni tashkil etib, asosiy ulush kimyoviy vositalar va shunga o‘xshash mahsulotlar (45,3 %), oziq-ovqat mahsulotlari va tirik hayvonlar (15,2 %), nooziq-ovqat xomashyo, yoqilg‘idan tashqari (9,0 %), sanoat tovarlari (11,7 %) va turli xil tayyor buyumlar (2,8 %) hissasiga to‘g‘ri kelmoqda.

Qoraqalpog‘iston Respublikasining yirik eksportyor hamkor davlatlari
(ming AQSH dollari)



Mavzugadoirhavola: [Eksport hajmi \(mamlakatlar kesimida, oylik\)](#)

2026-yil yanvar-may oylarida tashqi savdo aylanmasida tovarlar va xizmatlar eksporti bo‘yicha asosiy hamkorlar Turkiya (20,6 %), Rossiya (14,0 %), XXR (10,9 %), Qozog‘iston (10,5 %), Latviya (8,0 %), Afg‘oniston (6,3 %), Estoniya (3,1 %), Eron, Islom Respublikasi (1,9 %), Pokiston (1,3 %) va AQSH (1,1 %) kabi davlatlar bo‘lgan. Ularning umumiy eksportdagi ulushi 77,7 % ni tashkil etdi.

Qoraqalpog‘iston Respublikasining XSST bo‘yicha eksporti tarkibi (2-xonali)

2.2- jadval

XSSTkodi	XSST bo‘limi nomi	Ming AQSH dollari	O‘sish sur‘ati % da
0	Oziq-ovqat mahsulotlari va tirik hayvonlar	26 274,2	191,1
05	Sabzavotlar va mevalar	15 633,9	134,4
04	Donli ekinlar va ulardan tayyorlangan mahsulotlar	8 965,5	4,9 m.
02	Sut mahsulotlari va qush tuxumlari	0,9	12,6
00	Tirik hayvonlar	220,8	
09	QAHVA, CHOY, MATE YOKI PARAGVAY CHOYI VA ZIRAVORLAR	12,3	
07	Kofe, choy, kakao, ziravorlar va ulardan tayyorlangan mahsulotlar	255,8	98,0
06	Shakar, shakardan tayyorlangan mahsulotlar va asal	1 185,0	33,9 m.
1	Ichimliklar va tamaki	7,2	
12	Tamaki va tamaki mahsulotlari		
11	Ichimliklar	7,2	
2	Nooziq-ovqat xomashyo, yoqilg‘idan tashqari	15 469,5	83,1
26	To‘qimachilik tolalari va ularning chiqindilari	209,6	59,4
29	Hayvonlar va o‘simliklardan kelib chiqqan xomashyo materiallari	13 932,0	81,4
28	Metall rudalari va metall parchalari		
27	O‘g‘itlar uchun xomashyo va mineral xomashyo	426,8	105,7
25	Qog‘oz massasi va makulatura		
22	Yog‘li urug‘lar va yog‘li mevalar	95,6	3,3 m.
23	Tabiiy kauchuk		
24	Probka va yog‘och-taxtalar	805,5	112,9



XSSTkodi	XSST bo'limi nomi	Ming AQSH dollari	O'sish sur'ati % da
3	Mineral yoqilg'i, yog'lash moylari va shunga o'xshash materiallar	817,0	20,3
33	Neft va neft mahsulotlari va shunga o'xshash materiallar	817,0	20,3
34	Tabiiy yoki sun'iy gaz		
35	Elektr toki		
32	Ko'mir, koks va briketlar		
4	Hayvon va o'simliklar moylari (yog'lari), yog'lar va mumlar		
42	O'simlik moylari va yog'lari (xom, tozalangan yoki fraksiyalangan)		
43	Hayvonlar va o'simliklar moylari va yog'lari, qayta ishlangan; hayvonlar va o'simliklardan kelib chiqqan mumlar		
5	Kimyoviy vositalar va shunga o'xshash mahsulotlar	78 233,2	90,2
52	Noorganik kimyo moddalari	3 597,4	27,8
56	O'g'itlar		
57	Birlamchi shakldagi plastmassalar	74 574,9	101,1
59	Boshqa joyda tasniflanmagan kimyoviy materiallar va mahsulotlar	54,4	
54	Tibbiyot va farmatsevtika mahsulotlari		
51	Organik kimyo moddalari		
55	Efir moylari, rezinoidlar va attorlik moddalari; hojatxona preparatlari, polirovkalash va yuvish vositalari	5,4	147,3
53	Bo'yaydigan va terini oshlovchi moddalar va bo'yoqlar		
58	Birlamchi shaklda bo'lmagan plastmassalar	1,1	
6	Sanoat tovarlari	20 241,1	112,1
65	To'qimachilik yigirilgan ipi, matolar, tayyor buyumlar va shunga o'xshash mahsulotlar	13 496,8	105,9
68	Rangli metallar	271,6	
69	Metallardan tayyorlangan buyumlar, boshqa joyda tasniflanmagan	1 286,7	18,6 m.
66	Noruda qazilmalardan olingan mahsulotlar	507,8	143,0
67	Cho'yan va po'lat	175,7	8 786,7 m.
61	Teri, teridan tayyorlangan buyumlar, mo'yna	342,1	84,3
64	Qog'oz, karton va qog'oz massasi, qog'oz yoki kartondan tayyorlangan buyumlar		
63	Probka va daraxtdan tayyorlangan buyumlar (mebeldan tashqari)	4 160,4	92,7
62	Boshqa joyda tasniflanmagan kauchuk mahsulotlar	0,1	8,9
7	Mashinalar va transport asbob-uskunolari	2 361,6	2,2 m.
78	Avtomobillar (havo yostiichalari transport vositalari ham) shu jumladan: avtomobillarning qismlari va anjomlari	38,2	5,4
77	Elektr mashinalari, apparatlari va jihozlari va ularning elektr qismlari	184,2	133,2
71	Energiya generatori mashinalari va asbob-uskunalar	676,1	35,8 m.
74	Sanoat uchun maxsus bo'lmagan mashinalar va ularning detallari	109,8	34,3 m.
76	Elektr aloqasi, ovozni yozish va ovozni eshittirish apparaturalari va uskunolari	99,5	6,9 m.
72	Aniq sohalar uchun maxsus mo'ljallangan mashinalar	1 203,1	6,2 m.
79	Boshqa transport uskunolari		
73	Metallarni qayta ishlash mashinalari	50,7	694,3 m.
75	Kanselyariya mashinalari va ma'lumotarni avtomatik ravishda qayta ishlash uchun asbob-uskunalar		
8	Turli xil tayyor mahsulotlar	4 895,3	166,7
84	Kiyim-kechaklar va ularning anjomlari	4 582,4	167,4
89	Boshqa joyda tasniflanmagan har xil tayyor buyumlar		
87	Maxsus, ilmiy va nazorat asboblari va apparatlari	198,4	154,4
82	Mebel va uning qismlari, yotarjoy buyumlari matraslar, matraslar uchun tirgaklar, yostiqlar va shunga oxshash tikilgan mebel	33,3	1 386,2 m.
85	Poyabzal		
83	Yo'l anjomlari, sumkalar va shunga o'xshash konteynerlar		
81	Blokli binolar, suv o'tkazish, kanalizatsiya, isitish va yoritish uskunolari uchun armatura va mahkamlash moslamalari		
89	Boshqa toifalarga kiritilmagan turli xil tayyor mahsulotlar	81,2	114,7

2026-yil yanvar-may oylarida 21,3 ming tonna meva va sabzavotlar eksporti amalga oshirilgan bo'lib, ushbu ko'rsatgich 2025-yilning mos davriga nisbatan 181,7 % ni yoki 11,7 ming tonnaga ko'paydi.

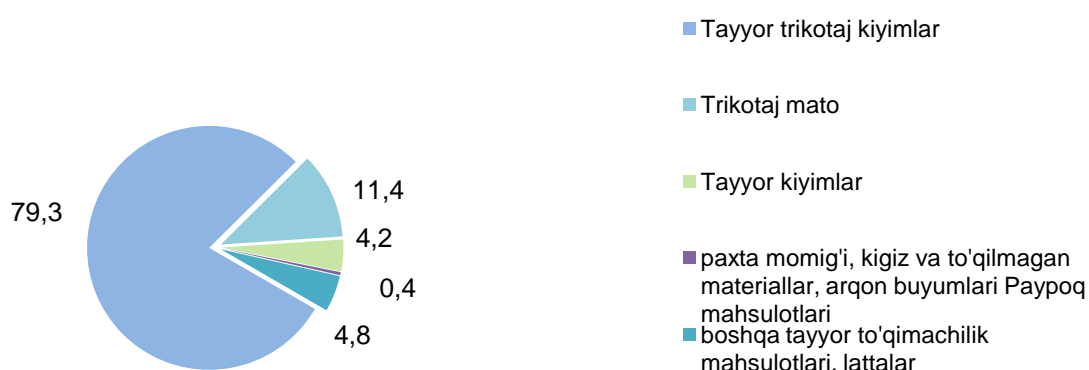
Meva va sabzavotlar eksporti

2.3-jadval

	Miqdori, tonnada	Ming AQSH dollar	Umumiy hajmga nisbatan, % da
Jami	21 350,7	15 548,7	100
mevalar va rezavorlar	170,0	274,3	1,5
olxo‘ri	14,1	8,2	5,1
behi	0,4	0,3	0,1
limon	4,7	12,1	1,7
o‘rik	7,0	4,9	2,6
xurmo	24,1	14,6	8,8
olma	13,2	5,9	4,8
uzum	172,0	92,3	62,7
boshqalar	38,8	31,7	14,1
sabzavotlar	21 076,4	15 378,6	98,5
piyoz	9 265,3	2 607,7	60,2
karam	2 745,7	668,8	17,9
pomidor	70,7	64,3	0,5
sabzi	1 874,5	405,9	12,2
bodring	11,2	10,2	0,1
qovun va tarvuzlar	883,8	216,1	5,7
mosh	1 524,3	1 582,2	9,9
yeryong‘oq	130,0	95,6	0,8
boshqalar	4 570,9	9 727,8	29,7

2026-yil yanvar-may oyida oziq-ovqat mahsulotlarining asosiy qismi bo‘lgan 15,5 ming AQSH dollari qiymatidagi meva-sabzavot eksport qilindi. Bu ko‘rsatkich 2025-yilning mos davriga nisbatan 61,8 % ga o‘sdi va jami eksportdagi ulushi 9,0 % ni tashkil etdi.

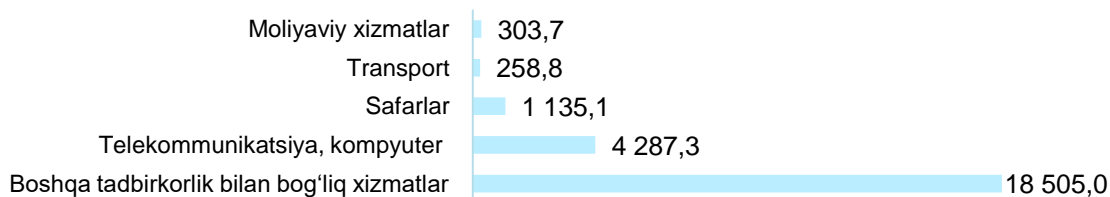
To‘qimachilik mahsulotlari eksporti ulushi



2026- yil yanvar-may oylari yakuni bo‘yicha 5 492,7 ming AQSH dollarlik to‘qimachilik mahsulotlari eksporti amalga oshirilib, umumiy eksportning 3,2 % ini tashkil etib, o‘tgan yilga nisbatan 32,9 % ga ko‘paydi.

Eksport qilingan to‘qimachilik mahsulotlari tarkibida tayyor trikotaj kiyimlar (79,3%), trikotaj mato (11,4 %) asosiy ulushni egallagan.

Xizmatlar eksporti tarkibi (ming AQSH doll.)



Mavzuga doir havola :[Xizmatlar eksporti \(xizmatlar turi bo‘yicha, oylik\)](#)

Xizmatlar eksporti hajmi 24 489,9 ming AQSH dollarini yoki jami eksport hajmining 14,2 % ini tashkil etib, 2025 yilning mos davriga nisbatan 5,9 m. oshgan. Xizmatlar eksporti tarkibining asosiy ulushi boshqa tadbirkorlik bilan bog‘liq xizmatlar (75,5 %), telekommunikatsiya, kompyuter (17,5 %), moliyaviy xizmatlar (1,2 %), safarlar (turizm) (4,6 %) va transport (1,1 %) hissasiga to‘g‘ri kelgan.

III. QORAQALPOG‘ISTON RESPUBLIKASINING IMPORTI

2026-yilning yanvar-may oylarida import hajmi 191 012,5 ming AQSH dollariga yetdi va 2025-yilning mos davriga nisbatan 44,8 % ga ko‘paydi. Import tarkibida eng katta ulush, mashinalar va transport asbob-uskunalari (47,8 %), sanoat tovarlari (15,6 %) hamda Oziq-ovqat mahsulotlari va tirik hayvonlar (13,4 %) hisobiga to‘g‘ri keldi.

Qoraqalpog‘iston Respublikasining importi tarkibi

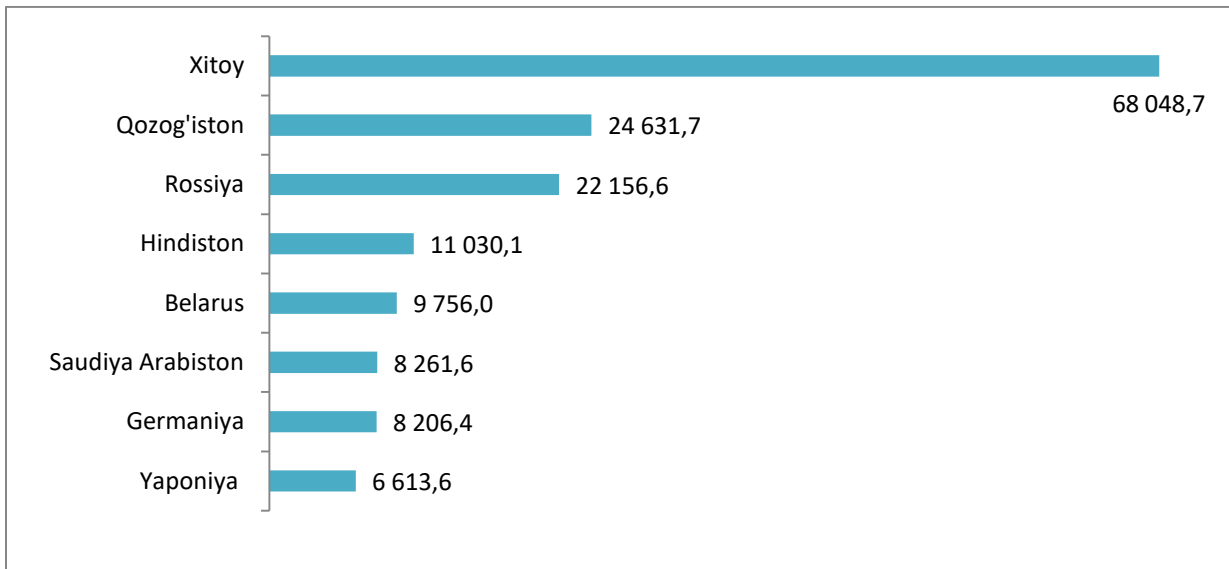
3.1- jadval

XSST tarkibi	Ming AQSH dollari		O‘shish sur‘ati, % da		Umumiy hajmga nisbatan. % da	
	2025 y.	2026 y.	2025 y.	2026 y.	2025 y.	2026 y.
Jami import	131 954,9	191 012,5	111,2	144,8	100,0	100
Oziq-ovqat mahsulotlari va tirik hayvonlar	13 144,4	25 595,8	139,3	194,7	10,0	13,4
Ichimliklar va tamaki	146,6	58,9	3,4 m.	40,2	0,1	0,0
Nooziq-ovqatxomashyo, yoqilg‘idantashqari	15 230,2	10 830,9	120,8	71,1	11,5	5,7
Mineral yoqilg‘i, yog‘lash moylari va shunga o‘xshash materiallar	6 619,4	9 933,8	100,8	150,1	5,0	5,2
Hayvonvao‘simliklarmoylari (yog‘lari), yog‘larvamumlar	2 117,5	2 336,8	99,6	110,4	1,6	1,2
Kimyoviy vositalar va shunga o‘xshash mahsulotlar	13 429,7	12 124,1	151,9	90,3	10,2	6,3
Sanoat tovarlari	22 000,6	29 891,8	146,7	135,9	16,7	15,6
Mashinalar va transport asbob-uskunalari	47 497,9	91 299,7	83,9	192,2	36,0	47,8
Turli xil tayyor buyumlar	1 558,6	5 052,9	58,0	3,2 m.	1,2	2,6
Xizmatlar	10 210,0	3 888,0	199,4	38,1	7,7	2,0

Mavzugadoirhavola:[Import tarkibi \(XSST-2008\) \(oylik\)](#)

Tovarlarning importi dinamikasi tahliliga ko‘ra, 2026-yilning yanvar-may oylarida import qilingan tovarlar hajmi, o‘tgan yilning mos davriga nisbatan 65 379,1 ming AQSH dollariga ko‘paydi va 187 124,6 ming AQSH dollarini tashkil etdi. Xizmatlar importi esa 3 888,0 ming AQSH dollari tashkil etdi.

**Qoraqalpog‘iston Respublikasining yirik importyor hamkor davlatlari
(ming AQSH dollari)**




2026- yil yanvar-may oylarida Qoraqalpog‘iston Respublikasi 48 ta davlatdan tovar va xizmatlar importini amalga oshirdi. Yirik hamkor davlatlar XXR (35,6 %), Qozog‘iston (12,9 %), Rossiya (11,6 %), Hindiston (5,8 %), Belarus (5,1 %), Saudiya Arabistoni (4,3 %), Germaniya (4,3 %) va Turkiya (3,5 %) jami importni tashkil etdi.

Qoraqalpog‘iston Respublikasining XSST* bo‘yicha importi tarkibi (2-xonali)

3.2- jadval

XSSTkod	XSST bo‘limi nomi	Ming AQSH dollar	O‘shish sur‘ati, % da
0	Oziq-ovqat mahsulotlari va tirik hayvonlar	25 595,8	194,7
04	Donli ekinlar va ulardan tayyorlangan mahsulotlar	18 466,1	2,4 m.
06	Shakar, shakardan tayyorlangan mahsulotlar va asal	2 034,1	7,3 m.
05	Sabzavotlar va mevalar	833,9	89,8
01	Go‘sh va go‘sh mahsulotlari	685,1	2,4 m.
07	Kofe, choy, kakao, ziravorlar va ulardan tayyorlangan mahsulotlar	1 259,8	91,5
02	Sut mahsulotlari va qush tuxumlari	340,3	123,4
08	Hayvonlar uchun ozuqalar	1 010,4	3,3 m.
09	Har xil oziq-ovqat mahsulotlari va preparatlar		
00	Tirik hayvonlar	615,6	47,4
03	Baliq (dengiz sutemizuvchilari bo‘lmagan), qisqichbaqasimonlar, mollyuskalar va suvda suzuvchi umurtqasizlar va yarim tayyor mahsulotlar	350,5	47,6
1	Ichimliklar va tamaki	58,9	40,2
11	Ichimliklar	58,9	40,2
12	Tamaki va tamaki mahsulotlari		
2	Nooziq-ovqat xomashyo, yoqilg‘idan tashqari	10 830,9	71,1
24	Probka va yog‘och-taxtalar	9 527,3	91,6
22	Yog‘li urug‘lar va yog‘li mevalar	117,7	11,9
27	O‘g‘itlar uchun xomashyo va mineral xomashyo	618,6	10,5 m.
26	To‘qimachilik tolalari va ularning chiqindilari	0,1	0,0
28	Metall rudalari va metall parchalari		




XSSTkod	XSST bo‘limi nomi	Ming AQSH dollar	O‘shish sur‘ati, % da
25	Qog‘oz massasi va makulatura		
29	Hayvonlar va o‘simliklardan kelib chiqqan xomashyo materiallari	495,1	13,8 m.
23	Tabiiy kauchuk	61,4	
21	Terilar, teri xomashyosi va mo‘yna, ishlov berilmagan	10,7	52,9
3	Mineral yoqilg‘i, yog‘lash moylari va shunga o‘xshash materiallar	9 933,8	150,1
33	Neft va neft mahsulotlari va shunga o‘xshash materiallar	9 071,5	139,2
34	Tabiiy yoki sun‘iy gaz	565,6	6,0 m.
32	Ko‘mir, koks va briketlar	296,7	28,2 m.
4	Hayvon va o‘simliklar moylari (yog‘lari), yog‘lar va mumlar	2 336,8	110,4
42	O‘simlik moylari va yog‘lari (xom, tozalangan yoki fraksiyalangan)	2 336,8	110,4
43	Hayvonlar va o‘simliklar moylari va yog‘lari, qayta ishlangan; hayvonlar va o‘simliklardan kelib chiqqan mumlar		
41	Hayvonlarning yog‘lari		
5	Kimyoviy vositalar va shunga o‘xshash mahsulotlar	12 124,1	90,3
54	Tibbiyot va farmatsevtika mahsulotlari	77,0	26,8
57	Birlamchi shakldagi plastmassalar	745,2	34,1
59	Boshqa joyda tasniflanmagan kimyoviy materiallar va mahsulotlar	7 081,9	90,1
55	Efir moylari, rezinoidlar va attorlik moddalari; hojatxona preparatlari, polirovkalash va yuvish vositalari	827,1	22,6 m.
51	Organik kimyo moddalari	1 617,3	93,7
52	Noorganik kimyo moddalari	1 234,0	145,2
53	Bo‘yaydigan va terini oshlovchi moddalar va bo‘yoqlar	517,4	162,5
58	Birlamchi shaklda bo‘lmagan plastmassalar	24,1	17,1
56	O‘g‘itlar		
6	Sanoat tovarlari	29 891,8	135,9
67	Cho‘yan va po‘lat	8 828,5	103,2
69	Metallardan tayyorlangan buyumlar, boshqa joyda tasniflanmagan	10 102,8	4,5 m.
65	To‘qimachilik yigirilgan ipi, matolar, tayyor buyumlar va shunga o‘xshash mahsulotlar	200,8	152,5
62	Rezina buyumlari	892,4	3,5 m.
64	Qog‘oz, karton va qog‘oz massasi, qog‘oz yoki kartondan tayyorlangan buyumlar	27,7	3,1 m.
63	Probka va daraxtdan tayyorlangan buyumlar (mebeldan tashqari)	8 884,3	90,4
66	Noruda qazilmalardan olingan mahsulotlar	916,2	116,5
68	Rangli metallar	35,1	22,8
61	Teri, teridan tayyorlangan buyumlar, mo‘yna	4,0	11,0
7	Mashinalar va transport asbob-uskunolari	91 299,7	192,2
72	Aniq sohalar uchun maxsus mo‘ljallangan mashinalar	27 135,8	121,4
78	Avtomobillar (havo yostiqlaridagi transport vositalari ham) shu jumladan: <i>avtomobillarning qismlari va anjomlari</i>	5 565,3	2,5 m.
74	Sanoat uchun maxsus bo‘lmagan mashinalar va ularning detallari	14 588,8	131,8
77	Elektr mashinalari, apparatlari va jihozlari va ularning elektr qismlari	10 560,5	109,3
76	Elektr aloqasi, ovozni yozish va ovozni eshittirish apparaturalari va uskunolari	1 478,1	5,9 m.
71	Energiya generatori mashinalari va asbob-uskunalar	30 902	31,8 m.
79	Boshqa transport uskunolari <i>shu jumladan: samolyotlar va uchish apparatlari, mexanik (vertolyotlardan tashqari)</i>	3,2	
75	Kanselyariya mashinalari va ma‘lumotarni avtomatik ravishda qayta ishlash uchun asbob-uskunalar	612,4	79,3
73	Metallarni qayta ishlash mashinalari	453,4	2,0 m.
8	Turli xil tayyor mahsulotlar	5 052,9	3,2 m.
89	Boshqa joyda tasniflanmagan har xil tayyor buyumlar		
87	Maxsus, ilmiy va nazorat asboblari va apparatlari	3 604,4	4,3 m.
82	Mebel va uning qismlari, yotarjoy buyumlari matraslar, matraslar uchun tirgaklar, yostiqlar va shunga oxshash tikilgan mebel	348,0	5,5 m.
81	Blokli binolar, suv o‘tkazish, kanalizatsiya, isitish va yoritish uskunolari uchun armatura va mahkamlash moslamalari	275,2	163,5
84	Kiyim-kechaklar va ularning anjomlari	8,9	144,9
85	Poyabzal	0,7	
83	Yo‘l anjomlari, sumkalar va shunga o‘xshash konteynerlar	2,8	

XSSTkod	XSST bo‘limi nomi	Ming AQSH dollar	O‘shish sur‘ati, % da
88	Fotografik apparatura, uskuna, ishlatiladigan materiallar va optik buyumlar	0,2	3,0

2026-yilning yanvar-may oylari yakuni bilan xizmatlar importi hajmi 3 888,0 ming AQSH dollarini yoki jami import hajmining 2,0 % ini tashkil etdi va o‘tgan yilga nisbatan 38,1 % ni tashkil etdi.

Xizmatlar importi tarkibi (ming AQSH dollarida)



Mavzuga doir havola: [Xizmatlar importi \(xizmatlar turi bo'yicha, oylik\)](#)

Xizmatlar importi tarkibining asosiy ulushi boshqa tadbirkorlik bilan bog‘liq xizmatlari (87,5 %), texnik xizmat ko'rsatish xizmatlari (12,0 %) va transport xizmatlar (0,5 %) ga tegishli bo‘ldi.

IV. METAMA'LUMOTLAR

*Tovarlar tashqi savdosi statistika ko'rsatkichlarini shakllantirishda, Tashqi iqtisodiy faoliyat tovar nomenklaturasi (TIF TN) bilan birgalikda, BMTning Xalqaro standartlashgan savdo tasniflagichi (XSST) ishlatiladi. Bu o‘z navbatida tahliliy maqsadlarda eksport va import qilinadigan tovarlarni 10 ta katta qismga guruhlash uchun imkon beradi. Tovarlarini XSST bo'yicha kodlashtirish, TIF TN va XSST o'rtasida o'tish kalitlari yordamida amalga oshiriladi.

Tashqi savdo statistikasi, tovarlar va xizmatlar tashqi savdosi asosida shakllantiriladi: tovarlar tashqi savdosi statistikasini shakllantirishda dastlabki ma'lumotlar bo'lib, Bojxona qo'mitasining bojxona yuk deklaratsiyasining ma'lumotlari hamda Milliy statistika qo'mitasining rezedentdan norezedentga o'tuvchi, davlat chegarasini kesib o'tmaydigan va bojxona deklaratsiyasida hisobga olinmaydigan tovarlarni statistik kuzatuvlari hisoblanadi; tashqi savdo xizmatlar statistikasini shakllantirish statistika kuzatuvlari asosida amalga oshiriladi.

V. ALOQADOR BOSHQA HAVOLALAR

- [Tashqi savdo aylanmasi hajmi \(yillik\)](#)
- [Tashqi savdo aylanmasining o'sish sur'ati \(yillik\)](#)
- [Tashqi savdo aylanmasi hajmi \(mamlakatlar kesimida, yillik\)](#)
- [Tashqi savdo aylanmasi o'sish sur'ati \(mamlakatlar kesimida, yillik\)](#)
- [Eksport hajmi \(hudular kesimida, yillik\)](#)
- [Eksport hajmi \(mamlakatlar kesimida, oylik\)](#)
- [Import hajmi \(yillik\)](#)
- [Importning o'sish sur'ati \(yillik\)](#)
- [Importning o'sish sur'ati \(yillik\)](#)