

QORAQALPOG‘ISTON RESPUBLIKASI TASHQI SAVDO AYLANMASI

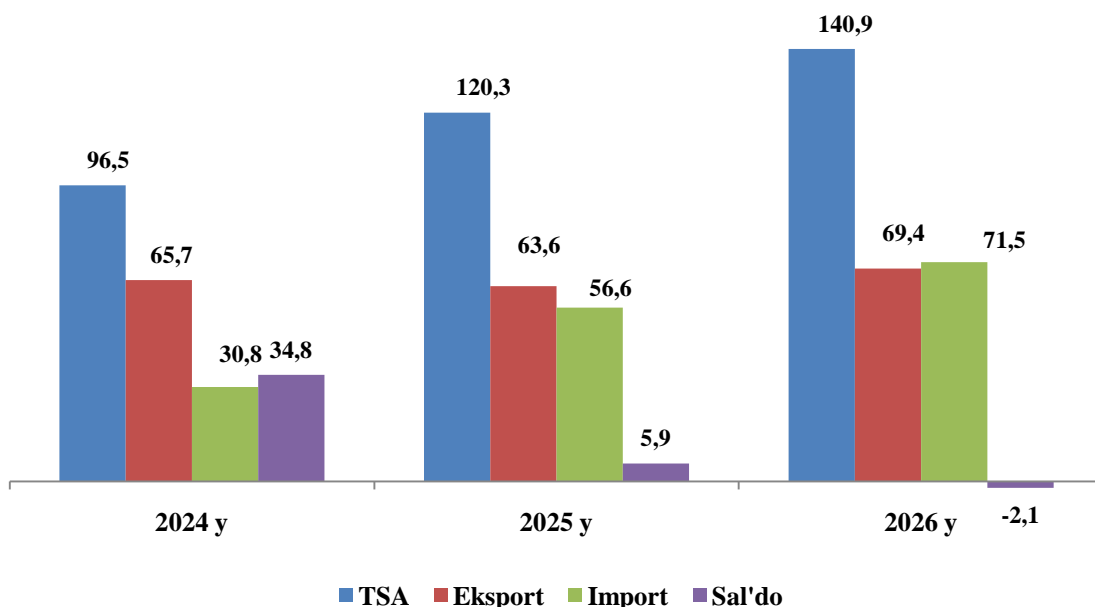
2026- yil yanvar-fevral oylari uchun dastlabki ma‘lumot

- I. Tashqi savdo aylanmasi
- II. Eksport hajmi
- III. Import hajmi
- IV. Metama‘lumotlar
- V. Aloqador boshqa havolalar

I. TASHQI SAVDO AYLANMASI

2026-yil yanvar-fevral oylarida respublikaning tashqi savdo aylanmasi (matnda TSA) 140,9 mln AQSH dollariga yetdi va 2025-yilning yanvar-fevral oylariga nisbatan 20,7 mln AQSH dollariga ko‘paydi va 117,2 % ni tashkil etdi.

Tashqi savdo aylanmasi (mln AQSH dollari)



TSAda eksport hajmi 69 407,2 ming AQSH dollariga (2025-yilning yanvar-fevral oylariga nisbatan 109,1 % ni tashkil etdi) va import hajmi 71 534,0 ming AQSH dollariga yetdi. Hisobot davrida 2 126,8 ming AQSH dollari qiymatida salbiy tashqi savdo balansi qayd etildi.



Qoraqalpog'iston Respublikasining yirik hamkor davlatlar bilan tashqi savdo aylanmasi dinamikasi (mln AQSH dollari)

1.1- jadval

Davlatlar	2024 y.	2025 y.	2026 y.
Xitoy	21,6	20,7	28,5
Rossiya	15,2	21,8	16,1
Turkiya	22,9	17,9	14,6
Qozog'iston	8,3	15,7	14,4
Afg'oniston	0,6	1,7	5,4
Hindiston	0,03	1,5	5,2
Belarus	1,8	2,1	4,8
Latviya	3,9	4,7	3,9
Germaniya	1,2	4,3	3,2
Birlashgan Arab Amirliklari	1,9	0,8	2,4
Tayvan	0,03	0,03	2,1
Eron	0,3	0,8	2
Estoniya	0	0	1,9
Koreya Respublikasi	4,0	4,2	1,8
Turkmaniston	0,4	1,1	1,8

Qoraqalpog'iston Respublikasi jahonning 53 mamlakati bilan savdo aloqalarini amalga oshirib kelmoqda. TSAning nisbatan salmoqli hissasi XXRda (20,2 %), Rossiyada (11,4 %), Turkiyada (10,3 %), Qozog'istonda (10,2 %) va Afg'onistonda (3,8 %) qayd etilgan.

II. QORAQALPOG'ISTON RESPUBLIKASINING EKSPORTI TARKIBI

2.1- jadval

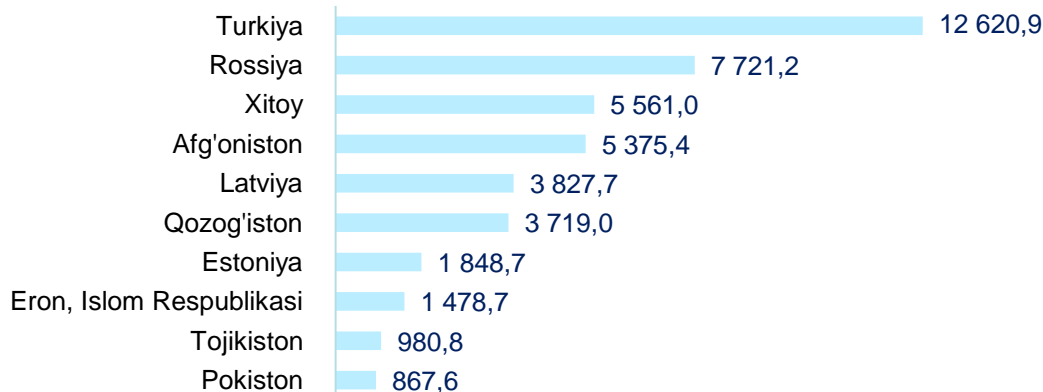
Tarkibi	Ming AQSH dollari		O'zgarish sur'ati, % da		Umumiy hajmga nisbatan, % da	
	2025 y.	2026 y.	2025 y.	2026 y.	2025 y.	2026 y.
Jami eksport	63 621,4	69 407,2	90,8	109,1	100,0	100,0
Oziq-ovqat mahsulotlari va tirik hayvonlar	5 825,3	9 526,5	148,2	163,5	9,2	13,7
Ichimliklar va tamaki						
Nooziq-ovqat xomashyo, yoqilg'idan tashqari	71 34,8	5 902,0	61,9	82,4	11,2	8,5
Mineral yoqilg'i, yog'lash moylari va shunga o'xshash materiallar	1 901,3	530,5	83,4	27,9	2,9	0,8
Hayvon va o'simliklar moylari (yog'lari), yog'lar va mumlar						
Kimyoviy vositalar va shunga o'xshash mahsulotlar	37 820,1	26 237,9	89,1	69,4	59,4	37,8
Sanoat tovarlari	8 924,7	4 734,7	111,7	53,1	14,1	6,8
Mashinalar va transport asbob-uskunalari	798,5	785,5	0	98,4	1,3	1,1
Turli xil tayyor buyumlar	890,7	1 384,7	92,9	155,5	1,4	2,0
Xizmatlar	295,9	20 305,4	172,9	6862,8	0,5	29,2

Mavzuga doir havola: [Eksport tarkibi \(XSST-2008\) \(oylik\)](#)

Eksport tarkibida tovarlar ulushi 99,9 % ni tashkil etib, asosiy ulush kimyoviy vositalar va shunga o'xshash mahsulotlar (37,8 %), xizmatlar (29,2 %), oziq-ovqat mahsulotlari va tirik

hayvonlar (13,7%), sanoat tovarlari (6,8%), nooziq-ovqat xomashyo, yoqilg‘idan tashqari (8,5%), va mashinalar va transport asbob-uskunalari (1,1%) hissasiga to‘g‘ri kelmoqda.

Qoraqalpog‘iston Respublikasining yirik eksportyor hamkor davlatlari
(ming AQSH dollari)



Mavzugadoirhavola: [Eksport hajmi \(mamlakatlar kesimida, oylik\)](#)

2026-yil yanvar-fevral oylarida tashqi savdo aylanmasida tovarlar va xizmatlar eksporti bo‘yicha asosiy hamkorlar Turkiya (18,2%), Rossiya (11,1%), Xitoy (8%), Afg‘oniston (7,5%), Latviya (5,5%), Qozog‘iston (5,4%), Estoniya (2,7%), Eron (2,1%), Tojikiston (1,4%) va Pokiston (1,3%) kabi davlatlar bo‘lgan. Ularning umumiy eksportdagi ulushi 63,2% ni tashkil etdi.

Qoraqalpog‘iston Respublikasining XSST bo‘yicha eksporti tarkibi (2-xonali)

2.2- jadval

XSSTkodi	XSST bo‘limi nomi	Mln AQSH dollari	O‘shish sur‘ati % da
0	Oziq-ovqat mahsulotlari va tirik hayvonlar	9 526,5	163,5
05	Sabzavotlar va mevalar	5 156,8	113,3
04	Donli ekinlar va ulardan tayyorlangan mahsulotlar	4 173,9	3,8 m.
02	Sut mahsulotlari va qush tuxumlari	0,9	57,69
09	QAHVA, CHOY, MATE YOKI PARAGVAY CHOYI VA ZIRAVORLAR	12,3	-
07	Kofe, choy, kakao, ziravorlar va ulardan tayyorlangan mahsulotlar	159,1	103,7
06	Shakar, shakardan tayyorlangan mahsulotlar va asal	23,5	140,7
1	Ichimliklar va tamaki		
12	Tamaki va tamaki mahsulotlari		
11	Ichimliklar		
2	Nooziq-ovqat xomashyo, yoqilg‘idan tashqari	5 902	82,4
26	To‘qimachilik tolalari va ularning chiqindilari	192,8	113,09
29	Hayvonlar va o‘simliklardan kelib chiqqan xomashyo materiallari	5 306,2	80,46
28	Metall rudalari va metall parchalari		
27	O‘g‘itlar uchun xomashyo va mineral xomashyo	124,6	86,01
25	Qog‘oz massasi va makulatura		
22	Yog‘li urug‘lar va yog‘li mevalar	31,3	5.6 m.
23	Tabiiy kauchuk		
24	Probka va yog‘och-taxtalar	246,9	99,24
3	Mineral yoqilg‘i, yog‘lash moylari va shunga o‘xshash materiallar	530,5	27,9
33	Neft va neft mahsulotlari va shunga o‘xshash materiallar	530,5	27,9
34	Tabiiy yoki sun‘iy gaz		
35	Elektr toki		
32	Ko‘mir, koks va briketlar		
4	Hayvon va o‘simliklar moylari (yog‘lari), yog‘lar va mumlar		
42	O‘simlik moylari va yog‘lari (xom, tozalangan yoki fraksiyalangan)		
43	Hayvonlar va o‘simliklar moylari va yog‘lari, qayta ishlangan; hayvonlar va		



XSSTkodi	XSST bo'limi nomi	Mln AQSH dollari	O'sish sur'ati % da
	o'simliklardan kelib chiqqan mumlar		
5	Kimyoviy vositalar va shunga o'xshash mahsulotlar	26 238	69,4
52	Noorganik kimyo moddalari	879,3	13,81
56	O'g'itlar		
57	Birlamchi shakldagi plastmassalar	25 330,6	80,56
59	Boshqa joyda tasniflanmagan kimyoviy materiallar va mahsulotlar	28,1	
54	Tibbiyot va farmatsevtika mahsulotlari		
51	Organik kimyo moddalari		
55	Efir moylari, rezinoidlar va attorlik moddalari; hojatxona preparatlari, polirovkalash va yuvish vositalari		
53	Bo'yardigan va terini oshlovchi moddalar va bo'yoqlar		
58	Birlamchi shaklda bo'lmagan plastmassalar		
6	Sanoat tovarlari	4 734,7	53,1
65	To'qimachilik yigirilgan ipi, matolar, tayyor buyumlar va shunga o'xshash mahsulotlar	2 694,9	48,87
68	Rangli metallar	1,6	
69	Metallardan tayyorlangan buyumlar, boshqa joyda tasniflanmagan	86,3	68.5 m.
66	Noruda qazilmalardan olingan mahsulotlar	154,0	138,48
67	Cho'yan va po'lat	17,0	8486 m.
61	Teri, teridan tayyorlangan buyumlar, mo'yna	237,7	
64	Qog'oz, karton va qog'oz massasi, qog'oz yoki kartondan tayyorlangan buyumlar		
63	Probka va daraxtdan tayyorlangan buyumlar (mebeldan tashqari)	1 543,1	46,79
62	Boshqa joyda tasniflanmagan kauchuk mahsulotlar		
7	Mashinalar va transport asbob-uskunolari	785,5	98,4
78	Avtomobililar (havo yostiichalari transport vositalari ham) shu jumladan: avtomobillarning qismlari va anjomlari	174,6	
77	Elektr mashinalari, apparatlari va jihozlari va ularning elektr qismlari		
71	Energiya generatori mashinalari va asbob-uskunalar	17,8	94,35
74	Sanoat uchun maxsus bo'lmagan mashinalar va ularning detallari	28,6	10.7m
76	Elektr aloqasi, ovozni yozish va ovozni eshittirish apparaturalari va uskunolari		
72	Aniq sohalar uchun maxsus mo'ljallangan mashinalar	513,8	1657.3 m.
79	Boshqa transport uskunolari		
73	Metallarni qayta ishlash mashinalari	50,7	694.2 m.
75	Kanselyariya mashinalari va ma'lumotarni avtomatik ravishda qayta ishlash uchun asbob-uskunalar		
8	Turli xil tayyor mahsulotlar	1 384,7	155,5
84	Kiyim-kechaklar va ularning anjomlari	1 254,4	145,86
89	Boshqa joyda tasniflanmagan har xil tayyor buyumlar		
87	Maxsus, ilmiy va nazorat asboblari va apparatlari	81,0	16.5 m.
82	Mebel va uning qismlari, yotarjoy buyumlari matraslar, matraslar uchun tirgaklar, yostiqlar va shunga oxshash tikilgan mebel	28,6	
85	Poyabzal		
83	Yo'l anjomlari, sumkalar va shunga o'xshash konteynerlar		
81	Blokli binolar, suv o'tkazish, kanalizatsiya, isitish va yoritish uskunolari uchun armatura va mahkamlash moslamalari		
89	Boshqa toifalarga kiritilmagan turli xil tayyor mahsulotlar	20,7	81,71

2026- yil yanvar-fevral oyida 3,5 ming tonna meva va sabzavotlar eksporti amalga oshirilgan bo'lib, ushbu ko'rsatgich 2025- yilning mos davriga nisbatan 81,3% ni yoki 0,8 ming tonnaga kamaydi.

Meva va sabzavotlar eksporti

2.3-jadval

	Miqdori, tonnada	Ming AQSH dollar	Umumiy hajmga nisbatan, % da
Jami	3 502,8	4 248,8	100,0
mevalar va rezavorlar	255,0	103,3	2,4
<i>quritilgan uzum</i>	164,5	18,3	0,4
<i>olma</i>	0,4	0,2	0
<i>boshqalar</i>	90,07	84,8	1,9
sabzavotlar	3 247,4	4 145,5	97,6
<i>piyoz</i>	283,9	33,8	0,8
<i>karam</i>	558,6	128,8	2,9
<i>pomidor</i>			
<i>sabzi</i>	428,8	91,6	2,1
<i>bodring</i>			
<i>Rediska</i>			
<i>qovun va tarvuzlar</i>	10,775	3,2	0,1
<i>boshqalar</i>	1 965,3	3 888,1	91,6

2026-yil yanvar-fevral oyida oziq-ovqat mahsulotlarining asosiy qismi bo‘lgan 4,2 ming AQSH dollari qiymatidagi meva-sabzavot eksport qilindi. Bu ko‘rsatkich 2025- yilning mos davriga nisbatan 36,6 % ga o‘tdi va jami eksportdagi ulushi 6,1 % ni tashkil etdi.

To‘qimachilik mahsulotlari eksporti ulushi



2026- yil yanvar-fevral oylari yakuni bo‘yicha 1 486,2 ming AQSH dollarlik to‘qimachilik mahsulotlari eksporti amalga oshirilib, umumiy eksportning 2,1 % ini tashkil etib, o‘tgan yilga nisbatan 20,9 % ga ko‘paydi.

Eksport qilingan to‘qimachilik mahsulotlari tarkibida tayyor trikotaj kiyimlar (84,4 %), trikotaj mato (15,2 %) asosiy ulushni egallagan.

Xizmatlar eksporti tarkibi (ming AQSH doll.)

Telekommunikatsiya, kompyuter	1 569,0
Moliyaviy xizmatlar	109,0
Safarlar	84,1
Transport	40,6
Boshqa tadbirkorlik bilan bog‘liq xizmatlar	18 502,8

Mavzuga doir havola :[Xizmatlar eksporti \(xizmatlar turi bo‘yicha, oylik\)](#)

Xizmatlar eksporti hajmi 20 305,4 ming AQSH dollarini yoki jami eksport hajmining 29,3 % ini tashkil etib, 2025 yilning mos davriga nisbatan 6,9 m oshgan. Xizmatlar eksporti tarkibining asosiy ulushi boshqa tadbirkorlik bilan bog‘liq xizmatlar (91,1 %), telekommunikatsiya, kompyuter (7,7), moliyaviy xizmatlar (0,5 %), safarlar (turizm) (0,4 %) va transport (0,2 %) hissasiga to‘g‘ri kelgan.

III. QORAQALPOG‘ISTON RESPUBLIKASINING IMPORTI

2026-yilning yanvar-fevral oylarida import hajmi 71 534,0 ming AQSH dollariga yetdi va 2025-yilning mos davriga nisbatan 146% ni tashkil etdi. Import tarkibida eng katta ulush, mashinalar va transport asbob-uskunalari (41,49 %), sanoat tovarlari (19,47 %) hamda oziq-ovqat mahsulotlari va tirik hayvonlar (13,22 %) hisobiga to‘g‘ri keldi.

Qoraqalpog‘iston Respublikasining importi tarkibi

3.1- jadval

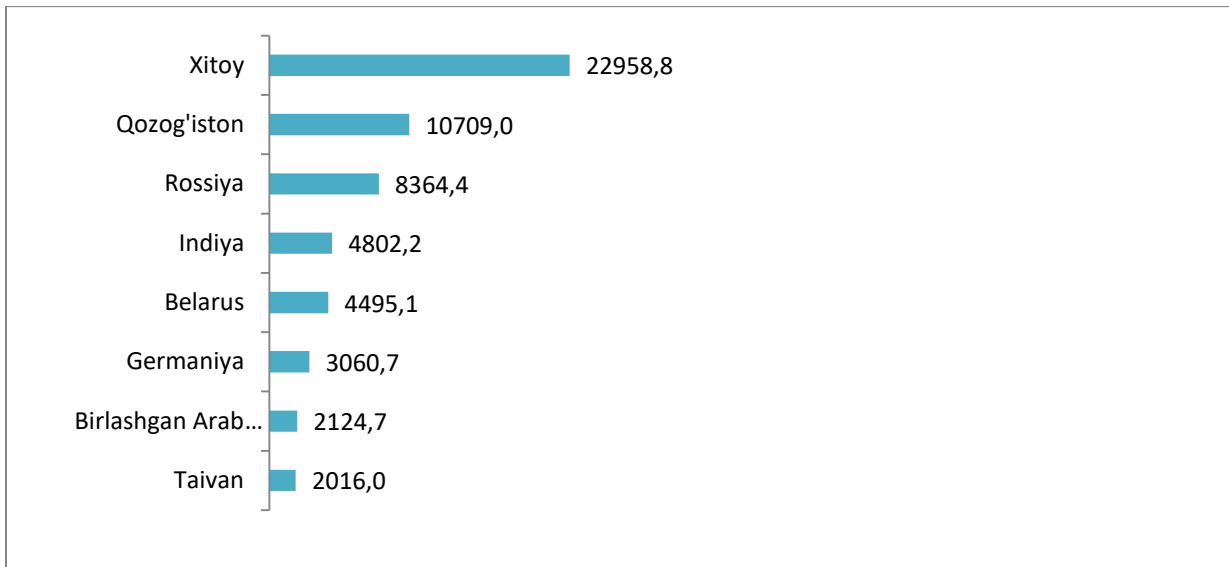
XSST tarkibi	Ming AQSH dollari		O‘sish sur‘ati, % da		Umumiy hajmga nisbatan. % da	
	2025 y.	2026 y.	2025 y.	2026 y.	2025 y.	2026 y.
Jami import	56 645,9	71 534,03	146	126,3	100	100
Oziq-ovqat mahsulotlari va tirik hayvonlar	5 629,1	9 454,7	140,4	168	9.94	13.2
Ichimliklar va tamaki		19,5		31,3		0.02
Nooziq-ovqatxomashyo, yoqilg‘idantashqari	6 239,2	3 487,9	134,9	55,9	11.01	4.9
Mineral yoqilg‘i, yog‘lash moylari va shunga o‘xshash materiallar	2 102,1	4 319,05	48,6	205,5	3.71	6.04
Hayvonvao‘simlikarmoylari (yog‘lari), yog‘larvamumlar	779,1	1470,1	115,7	188,7	1.38	2.06
Kimyoviy vositalar va shunga o‘xshash mahsulotlar	5 169,2	4 869,3	115,9	94,2	9.13	6.81
Sanoat tovarlari	9 979,6	13 927,1	93,2	139,6	17.62	19.5
Mashinalar va transport asbob-uskunalari	24 385,6	29 680,8	301,8	121,7	43.05	41.5
Turli xil tayyor buyumlar	528,8	2 937,15	29,1	555,4	0.93	4.1
Xizmatlar	1770,8	1 368,3	108,4	1 368,3	3.13	1.91

Mavzuga doir havola:[Import tarkibi \(XSST-2008\) \(oylik\)](#)

Tovarlar importi dinamikasi tahliliga ko‘ra, 2026-yilning yanvar-fevral oylarida import qilingan tovarlar hajmi, o‘tgan yilning mos davriga nisbatan 14 888,1 ming AQSH dollariga

ko‘paydi va 71 534,0 ming AQSH dollarini tashkil etdi. Xizmatlar importi esa 1368,3 ming AQSH dollariga etdi.

**Qoraqalpog‘iston Respublikasining yirik importyor hamkor davlatlari
(ming AQSH dollari)**




2026- yil yanvar-fevral oylarida Qoraqalpog‘iston Respublikasi 54 ta davlatdan tovar va xizmatlar importini amalga oshirdi. Yirik hamkor davlatlar XXR (32,1 %), Qozog‘iston (14,9 %), Rossiya (11,7 %), Indiya (6,7 %), Belarus (6,3 %), Germaniya (4,2%) Birlashgan Arab Amirliklari (2,9 %) va Taivan (2,8 %) jami importni tashkil etdi.

Qoraqalpog‘iston Respublikasining XSST* bo‘yicha importi tarkibi(2-xonali)

3.2- jadval


XSSTkod	XSST bo‘limi nomi	MIn AQSH dollar	O‘shish sur‘ati, % da
0	Oziq-ovqat mahsulotlari va tirik hayvonlar	9 454,7	168
04	Donli ekinlar va ulardan tayyorlangan mahsulotlar	7 592,3	194,6
06	Shakar, shakardan tayyorlangan mahsulotlar va asal	690,1	5 m.
05	Sabzavotlar va mevalar	171,6	35,0
01	Go‘sh t va go‘sh t mahsulotlari	184,3	137,6
07	Kofe, choy, kakao, ziravorlar va ulardan tayyorlangan mahsulotlar	411,9	75,7
02	Sut mahsulotlari va qush tuxumlari	66,0	111,7
08	Hayvonlar uchun ozuqalar	166,9	4.3 m.
09	Har xil oziq-ovqat mahsulotlari va preparatlar		
00	Tirik hayvonlar		
03	Baliq (dengiz sutemizuvchilari bo‘lmagan), qisqichbaqasimonlar, mollyuskalar va suvda suzuvchi umurtqasizlar va yarim tayyor mahsulotlar	171,7	106,9
1	Ichimliklar va tamaki	19,6	
11	Ichimliklar	19,6	31,3
12	Tamaki va tamaki mahsulotlari		
2	Nooziq-ovqat xomashyo, yoqilg‘idan tashqari	3 487,94	55,9
24	Probka va yog‘och-taxtalar	2 918,9	116,5
22	Yog‘li urug‘lar va yog‘li mevalar	82,5	
27	O‘g‘itlar uchun xomashyo va mineral xomashyo	470,8	1107.6 m.
26	To‘qimachilik tolalari va ularning chiqindilari		
28	Metall rudalari va metall parchalari		
25	Qog‘oz massasi va makulatura		
29	Hayvonlar va o‘simliklardan kelib chiqqan xomashyo materiallari	15,7	159,8



XSSTkod	XSST bo'limi nomi	MIn AQSH dollar	O'sish sur'ati, % da
23	Tabiiy kauchuk		
21	Terilar, teri xomashyosi va mo'yna, ishlov berilmagan		
3	Mineral yoqilg'i, yog'lash moylari va shunga o'xshash materiallar	4 319,1	205,5
33	Neft va neft mahsulotlari va shunga o'xshash materiallar	3 941,4	208,8
34	Tabiiy yoki sun'iy gaz	200,2	2.2 m.
32	Ko'mir, koks va briketlar	177,4	140,1
4	Hayvon va o'simliklar moylari (yog'lari), yog'lar va mumlar	1 470,1	188,7
42	O'simlik moylari va yog'lari (xom, tozalangan yoki fraksiyalangan)	1 470,1	188,7
43	Hayvonlar va o'simliklar moylari va yog'lari, qayta ishlangan; hayvonlar va o'simliklardan kelib chiqqan mumlar		
41	Hayvonlarning yog'lari		
5	Kimyoviy vositalar va shunga o'xshash mahsulotlar	4 869,3	94,2
54	Tibbiyot va farmatsevtika mahsulotlari		
57	Birlamchi shakldagi plastmassalar	413,01	74,1
59	Boshqa joyda tasniflanmagan kimyoviy materiallar va mahsulotlar	2 254,6	62,1
55	Efir moylari, rezinoidlar va attorlik moddalari; hojatxona preparatlari, polirovkalash va yuvish vositalari	227,2	18.4 m.
51	Organik kimyo moddalari	842,7	127,8
52	Noorganik kimyo moddalari	1 091,3	7.8 m.
53	Bo'yaydigan va terini oshlovchi moddalar va bo'yoqlar	39,9	45,1
58	Birlamchi shaklda bo'lmagan plastmassalar	0,7	1,6
56	O'g'itlar		
6	Sanoat tovarlari	13 927,1	139,6
67	Cho'yan va po'lat	4 387,6	68,36
69	Metallardan tayyorlangan buyumlar, boshqa joyda tasniflanmagan	4 117,9	5,3 m.
65	To'qimachilik yigirilgan ipi, matolar, tayyor buyumlar va shunga o'xshash mahsulotlar	83,8	20 m.
62	Rezina buyumlari	360,7	4.1 m.
64	Qog'oz, karton va qog'oz massasi, qog'oz yoki kartondan tayyorlangan buyumlar	8,12	4.6 m.
63	Probka va daraxtdan tayyorlangan buyumlar (mebeldan tashqari)	4 699,3	203,7
66	Noruda qazilmalardan olingan mahsulotlar	268,5	87,4
68	Rangli metallar	1,19	1,4
61	Teri, teridan tayyorlangan buyumlar, mo'yna		
7	Mashinalar va transport asbob-uskunolari	29 680,8	121,7
72	Aniq sohalar uchun maxsus mo'ljallangan mashinalar	5 980,3	49,6
78	Avtomobillar (havo yostiqlaridagi transport vositalari ham) shu jumladan:	3 339,6	204,0
784	<i>avtomobillarning qismlari va anjomlari</i>	2 491,5	
74	Sanoat uchun maxsus bo'lmagan mashinalar va ularning detallari	7 159,4	119,4
77	Elektr mashinalari, apparatlari va jihozlari va ularning elektr qismlari		
76	Elektr aloqasi, ovozni yozish va ovozni eshittirish apparaturalari va uskunolari	259,6	6.9 m.
71	Energiya generatori mashinalari va asbob-uskunalar	10 404,7	13.6 m.
79	Boshqa transport uskunolari		
	<i>shu jumladan: samolyotlar va uchish apparatlari, mexanik (vertolyotlardan tashqari)</i>		
75	Kanselyariya mashinalari va ma'lumotarni avtomatik ravishda qayta ishlash uchun asbob-uskunalar	18,6	77,6
73	Metallarni qayta ishlash mashinalari	27,1	27.1 m.
8	Turli xil tayyor mahsulotlar	2 937,2	5,6 m.
89	Boshqa joyda tasniflanmagan har xil tayyor buyumlar	77,2	78,2
87	Maxsus, ilmiy va nazorat asboblari va apparatlari	2 579,3	8.4 m.
82	Mebel va uning qismlari, yotarjoy buyumlari matraslar, matraslar uchun tirgaklar, yostiqlar va shunga oxshash tikilgan mebel	61,0	3.5 m.
81	Blokli binolar, suv o'tkazish, kanalizatsiya, isitish va yoritish uskunolari uchun armatura va mahkamlash moslamalari	212,6	215,8
84	Kiyim-kechaklar va ularning anjomlari	4,2	
85	Poyabzal		
83	Yo'l anjomlari, sumkalar va shunga o'xshash konteynerlar	2,8	
88	Fotografik apparatura, uskuna, ishlatiladigan materiallar va optik buyumlar	0,02	0,2

2026-yilning yanvar-fevral oylari yakuni bilan xizmatlar importi hajmi 1 368.34 ming AQSH dollarini yoki jami import hajmining 1,91 % ini tashkil etdi va o‘tgan yilga nisbatan 77,27 % ni tashkil etdi.

Xizmatlar importi tarkibi (ming AQSH dollarida)



Mavzuga doir havola: [Xizmatlar importi \(xizmatlar turi bo'yicha, oylik\)](#)

Xizmatlar importi tarkibining asosiy ulushi boshqa xizmatlari (96,2 %), texnik xizmat ko'rsatish xizmatlari (3,2 %) va transport xizmatlar (0,6 %) ga tegishli bo'ldi.

IV. METAMA'LUMOTLAR

*Tovarlar tashqi savdosi statistika ko'rsatkichlarini shakllantirishda, Tashqi iqtisodiy faoliyat tovar nomenklaturasi (TIF TN) bilan birgalikda, BMTning Xalqaro standartlashgan savdo tasniflagichi (XSST) ishlatiladi. Bu o'z navbatida tahliliy maqsadlarda eksport va import qilinadigan tovarlarni 10 ta katta qismga guruhlash uchun imkon beradi. Tovarlarini XSST bo'yicha kodlashtirish, TIF TN va XSST o'rtasida o'tish kalitlari yordamida amalga oshiriladi.

Tashqi savdo statistikasi, tovarlar va xizmatlar tashqi savdosi asosida shakllantiriladi: tovarlar tashqi savdosi statistikasini shakllantirishda dastlabki ma'lumotlar bo'lib, Bojxona qo'mitasining bojxona yuk deklaratsiyasining ma'lumotlari hamda Milliy statistika qo'mitasining rezedentdan norezedentga o'tuvchi, davlat chegarasini kesib o'tmaydigan va bojxona deklaratsiyasida hisobga olinmaydigan tovarlarni statistik kuzatuvlari hisoblanadi; tashqi savdo xizmatlar statistikasini shakllantirish statistika kuzatuvlari asosida amalga oshiriladi.

V. ALOQADOR BOSHQA HAVOLALAR

[Tashqi savdo aylanmasi hajmi \(yillik\)](#)

[Tashqi savdo aylanmasining o'sish sur'ati \(yillik\)](#)

[Tashqi savdo aylanmasi hajmi \(mamlakatlar kesimida, yillik\)](#)

[Tashqi savdo aylanmasi o'sish sur'ati \(mamlakatlar kesimida, yillik\)](#)

[Eksport hajmi \(hudular kesimida, yillik\)](#)

[Eksport hajmi \(mamlakatlar kesimida, oylik\)](#)

[Import hajmi \(yillik\)](#)

[Importning o'sish sur'ati \(yillik\)](#)

[Importning o'sish sur'ati \(yillik\)](#)