



**ÓZBEKSTAN RESPUBLIKASÍ
MÁMLEKETLIK STATISTIKA KOMITETI**

**QARAQALPAQSTAN RESPUBLIKASÍ
STATISTIKA BASQARMASI**

**QARAQALPAQSTAN RESPUBLIKASÍNÍN
STATISTIKALÍQ XABARNAMASÍ**

**2021 JÍL
YANVAR-IYUN**

Nókis-2021

SÓZ BASÍ

Qaraqalpaqstan Respublikasınıń statistikalıq xabarnaması – Qaraqalpaqstan Respublikasınıń social-ekonomikalıq rawajlanıwı, ekonomika tarmaqları hámde qala hám rayonlar awhalın kompleks táriyplewshi Qaraqalpaqstan Respublikası statistika basqarmasınıń shereklik basılıwı bolıp tabıladı. Statistikalıq maǵlıwmatnamada 2021 jıldıń yanvar-iyun ayları juwmaqları boyınsha Qaraqalpaqstan Respublikasınıń tiykarǵı statistikalıq kórsetkishleri sáwlelendirilgen.

Bul baspada 2017 jıldıń I shereginen baslap, esabat dáwiri ushın statistikalıq kórsetkishler Evropa awqamınıń Ekonomikalıq xızmet túrleri statistikalıq klassifikatorına (NACE Rev.2) tiykarlangan Ózbekistan Respublikasınıń ekonomikalıq xızmet túrleri ulıwma mámleketlik klassifikatorı (EXUK-2) boyınsha qalıplestirilgen.

Sonıń menen birge, bar bolǵan ekonomikalıq xızmet túrлерinen paydalanıwda EXUK-2 talapları qollanılǵan. Sonnan, paydalanılıp atırǵan yamasa qayta islenip atırǵan ónimlerdi olardıń jańa túrлерine qayta qalıplestiriwge jóneltirilgen barlıq xızmet túrлері islep shıǵarıw protsesslerine kiritilgen: taw-kán sanaatı hám ashıq kánlerdi islew, qayta islep shıǵarıw sanaatı, elektr, gaz, puw menen támiyinlew hám hawanı konditsiyalaw, suw támiynatı, kanalizatsiya sisteması, shıǵındılardı jıynaw hám utilizatsiya qılıw, qurılıs (klassifikatordıń B,C,D,E,F seksiyaları). Awıl xojalıǵı ónimleri islep shıǵarıwın ekonomikanıń tarawı sıpatında táriyplewdegi parıqlardı boldırmaw maqsetinde, jańalangan klassifikatorda awıl xojalıǵı tek ǵana diyqanshılıq hám sharwashılıq ónimlerin islep shıǵarıwdı óz ishine alıp ǵana qalmastan, al toǵay hám balıq xojalıqları ónimlerin hám óz ishine aladı (Seksiya A “Awıl, toǵay hám balıqshılıq xojalıǵı”).

Sonday-aq, xalıqaralıq statistika ámeliyatına muwapıq, ekonomikalıq trendlerdi jáne de anıǵıraq analiz qılıw maqsetinde, Jalpı aymaqlıq ónim dúzilisindegi ekonomikalıq xızmet túrлеріniń úles kórsetkishleri jalpı qosılǵan muǵdarǵa salıstırılǵan halda keltirilgen (yaǵnıy, JAÓ kóleminen ónimlerge bolǵan salıqlar hám subsidiyalar shıǵarıp taslangan).

Basılıw 13 tematikalıq bólimlerden ibarat bolıp, ol tiykarǵı makroekonomikalıq indikatorlardı, sonday aq, jalpı aymaqlıq ónimdi islep shıǵarıw, kárxanalar hám shólkemler, sonıń ishinde kishi isbilermenlik sub’ektleriniń ekonomikalıq xızmeti, investitsion aktivlik, awıl, toǵay hám balıqshılıq xojalıǵı, sanaat, qurılıs, bazar xızmetleriniń rawajlanıw dinamikası haqqındaǵı statistika maǵlıwmatların óz ishine aladı.

Xabarnamada sanaat, kurılıs, awıl xojalıǵı, transport, ishki hám sıtqı sawda, kótere hám usaqlap satıw, miynet bazarı hám demografiyalıq jaǵday tuwrısındaǵı analitikalıq maǵlıwmatlar keń túrde keltirilgen.

Qisqartpalar hám shártli belgiler

| | | | | | |
|----------------|---|----------------------|---|---|----------------------------|
| JAӨ | – | jalpı aymaqlıq ónim | l. | – | litr |
| %. | – | protsent | 0,0 | – | úlken bolmağan kólem |
| mlrd. | – | milliard | e. | – | Ese |
| mln. | – | million | – | – | kórsetkishtiń joq ekenligi |
| mln.AQSh doll. | – | million AQSh dollari | ga. | – | hektar |
| kv. | – | kvadrat | tn. | – | tonna |
| km. | – | kilometr | ¹⁾ , ²⁾ , ³⁾ | – | esletpe bar ekenligi |
| m. | – | metr | | | |

MAZMUNÍ

| Kórsetkishler | bet. |
|--|----------------|
| TIYKARǴI EKONOMIKALIQ KÓRSETKISHLER | 6 |
| I. JALPI AYMAQLIQ ÓNIM ISLEP SHIǴARIW | 7-12 |
| II. SANAAT | 13-26 |
| III. AWIL, TOǴAY HÁM BALIQSHILIQ XOJALIǴI | 27-61 |
| IV. INVESTICIYALAR HÁM QURILIS | 62-81 |
| V. XIZMETLER | 82-97 |
| VI. TRANSPORT | 98-107 |
| VII. USAQLAP SATIW TOVAR AYLANISI | 108-114 |
| VIII. SIRTQI EKONOMIKALIQ BAYLANIS | 115-121 |
| IX. KISHI ISBILERMENLIK (BIZNES) | 122-131 |
| X. KÁRXANA HÁM SHÓLKEMLERDÍN FINANSLIQ NÁTIYJELERI | 132-138 |
| XI. KÁRXANALAR HÁM SHÓLKEMLER ISKERLIGINIŇ ULÍWMA TÁRIYPI | 139-153 |
| XII. ORTASHA AYLIQ IS HAQI | 154-161 |
| XIII. DEMOGRAFIYA HÁM BÁNTLIK | 162-171 |

**Tiykargı ekonomikalıq kórsetkishler
yanvar-iyun aylarında**

| | <i>mlrd. sum</i> | | <i>2020 jıl yanvar- iyunğa salıstırğanda % te</i> |
|---|------------------|-----------------|---|
| | <i>2020 j.</i> | <i>2021 j.</i> | |
| Jalpı aymaqlıq ónim | 9 099,6 | 11 313,1 | 106,5 |
| Sanaat ónimleri | 6 594,4 | 8 297,4 | 107,2 |
| Tutınıw tovarları | 1 196,7 | 1 229,6 | 102,7 |
| Awıl, toǵay hám balıqshılıq xojalıǵı | 2 797,3 | 3 273,2 | 100,4 |
| Tiykargı kapitalǵa kiritilgen investiciyalar | 2 929,4 | 3 201,4 | 100,8 |
| Qurılıs jumısları | 1 825,5 | 2 248,2 | 116,1 |
| Júk aylanısı (<i>mln. tn-km</i>) | 309,0 | 323,3 | 104,6 |
| Jolawshı aylanısı (<i>mln. jolawshı-km</i>) | 1 736,7 | 1 763,3 | 101,5 |
| Usaqlap satıw tovar aylanısı | 2 993,8 | 3 464,7 | 104,4 |
| Xızmetler, jámi | 2 955,5 | 3 747,6 | 117,6 |
| Sırtqı sawda aylanısı (<i>mln. AQSH doll.</i>) | 256,2 | 327,4 | 127,8 |
| Ekspört | 173,0 | 221,3 | 127,9 |
| Import | 83,2 | 106,1 | 127,5 |
| Saldo (+;-) | 89,8 | 115,2 | x |

Dáslepki maǵlıwmatlar boyınsha, 2021 jıldıń yanvar-iyun aylarında islep shıǵarılǵan jalpı aymaqlıq ónimniń (JAÓ) kólemi 11 313,1 mlrd. sumdı quradı hám 2020 jıldıń yanvar-iyun aylarına salıstırǵanda ósim pátı 106,5 protsentke ósti.

JAÓ deflyator indeksi 2020 jıldıń yanvar-iyun aylarındaǵı bahalarǵa salıstırǵanda 116,8 procentti quradı.

Ózbekstan Respublikasınıń JAÓ ine Qaraqalpaqstan Respublikasınıń qosqan úlesi 3,6 procentine tuwra keledi.

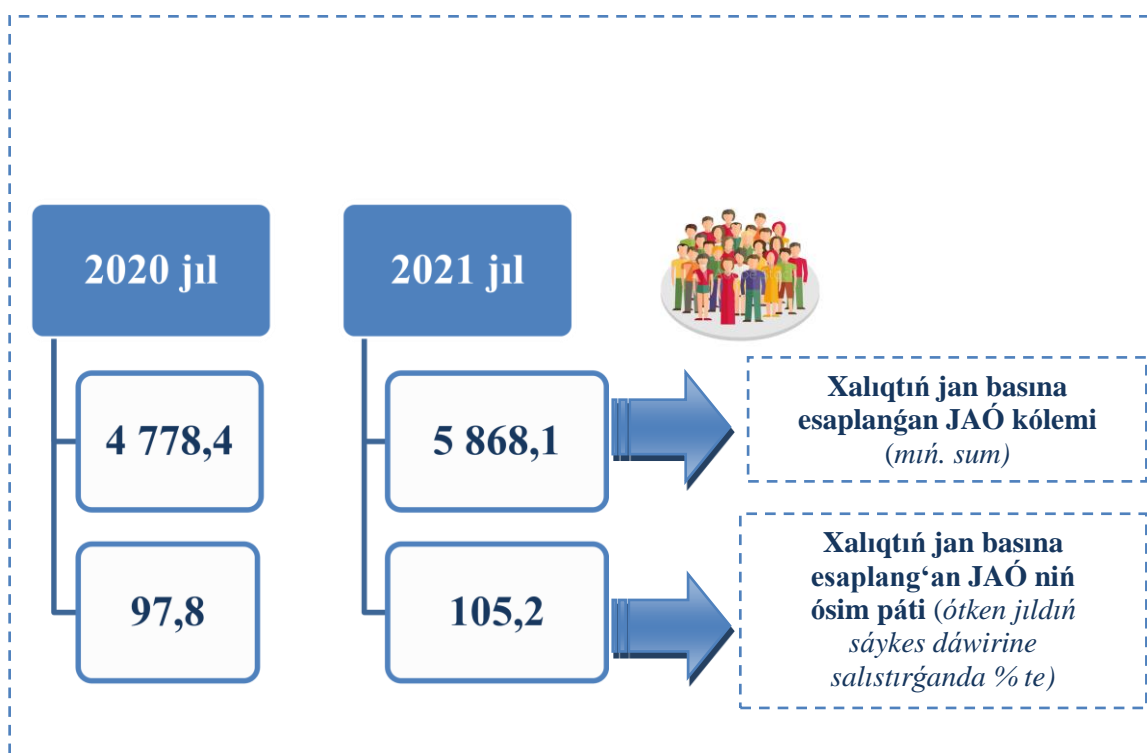
Yanvar-iyun aylarında Qaraqalpaqstan Respublikası jalpı aymaqlıq óniminiń ekonomikalıq xızmet túrleri boyınsha quramı

| | <i>mlrd.sum</i> | | <i>Ótken jıldıń saykes dáwirine salıstırǵanda, % te</i> |
|---|-----------------|-----------------|---|
| | <i>2020 jıl</i> | <i>2021 jıl</i> | |
| I. Jalpı aymaqlıq ónim, jámi | 9 099,6 | 11 313,1 | 106,5 |
| <i>sonnan:</i> | | | |
| Tarawlardıń jalpı qosılǵan qunı | 8 507,2 | 10 244,4 | 106,5 |
| Ónimlerge bolǵan salıqlar | 592,4 | 1 068,7 | 106,2 |
| II. Tarawlardıń jalpı qosılǵan qunı | 8 507,2 | 10 244,4 | 106,5 |
| Awıl, toǵay hám balıqshılıq xojalıǵı | 1 606,3 | 1 883,0 | 100,4 |
| Sanaat (qurılıstı qosqan jaǵdayda) | 3 354,1 | 4 182,4 | 109,3 |
| sanaat | 2 554,7 | 3 201,7 | 107,2 |
| qurılıs | 799,4 | 980,7 | 116,1 |
| Xızmetler | 3 546,8 | 4 179,0 | 106,6 |
| sawda, jasaw hám awqatlanıw boyınsha xızmetler | 463,5 | 554,0 | 107,1 |
| tasıw hám saqlaw, málimleme hám baylanıs xızmetleri | 540,1 | 652,6 | 112,6 |
| basqa xızmetler | 2 543,2 | 2 972,4 | 105,2 |

Esabat dáwirinde xalıqtıń jan basına islep shıǵarılǵan jalpı aymaqlıq ónim kólemi 5 868,1 mıń sumdı qurap hám bul kórsetkish ótken jıldıń sáykes dáwirine salıstırǵanda 105,2 procentti quradı.



**Yanvar-iyun aylarında xalıqtıń jan basına esaplang'an
JAÓ kólemi hám ósim pátleri**

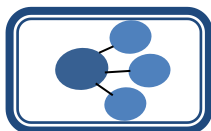


Qaraqalpaqstan Respublikası ekonomikasınıń barlıq tarawlarında jaratılǵan jalpı qosılǵan qunı (JQQ) kólemi ulıwma JAÓnıń 90,6 procentin, ónimlerge bolǵan salıqlar bolsa 9,4 procenti quradı.

Esabat dáwirinde awıl, toǵay hám balıqshılıq xojalıǵınıń JAÓ nıń tarawlar boyınsha quramındaǵı úlesi 18,4 % di, sanaat tarawı 31,3 % ke, qurılıs 9,6 % ti hám xızmetler tarawı 40,7 % ti quradı

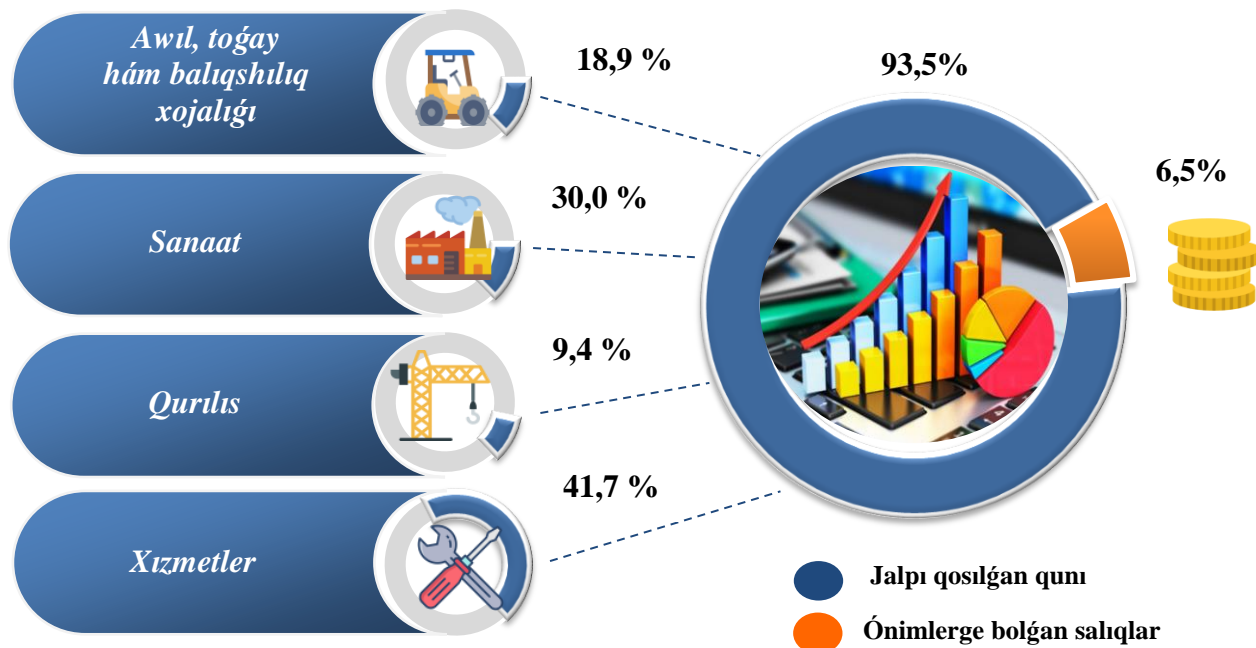
**Yanvar-iyun aylarında Qaraqalpaqstan Respublikası jalpı aymaqlıq óniminiń ekonomikalıq xızmet túrleri boyınsha quramı,
jámine salıstırǵanda % te**

| | 2020 jıl | 2021 jıl |
|---|--------------|--------------|
| I. Jalpı aymaqlıq ónim, jámi | 100,0 | 100,0 |
| <i>sonnan:</i> | | |
|  Tarawlardıń jalpı qosılǵan qunı | 93,5 | 90,6 |
|  Ónimlerge bolǵan salıqlar | 6,5 | 9,4 |
| II. Tarawlardıń jalpı qosılǵan qunı | 100,0 | 100,0 |
|  Awıl, toǵay hám balıqshılıq xojalıǵı | 18,9 | 18,4 |
| Sanaat (qurılıstı qosqan jaǵdayda) | 39,4 | 40,9 |
|  sanaat | 30,0 | 31,3 |
|  qurılıs | 9,4 | 9,6 |
| Xızmetler | 41,7 | 40,7 |
|  sawda, jasaw hám awqatlanıw boyınsha xızmetler | 5,4 | 5,4 |
|  tasıw hám saqlaw, málimleme hám baylanıs xızmetleri | 6,3 | 6,4 |
|  basqa xızmetler | 30,0 | 28,9 |

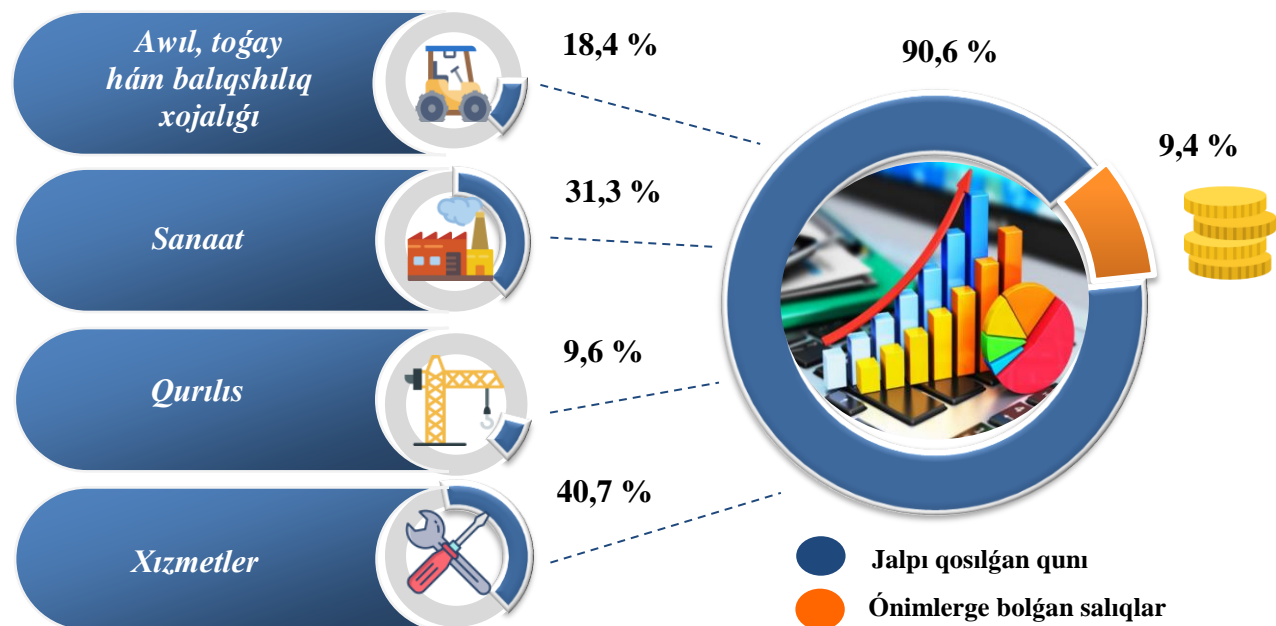


**Yanvar-iyun aylarında ekonomikalıq xızmet túrleri boyınsha
JAŖ quramı (jámine salıstırǵanda % te)**

2020 jıl yanvar-iyun



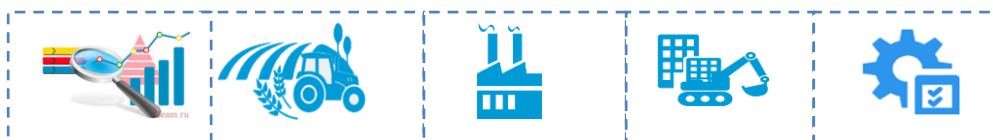
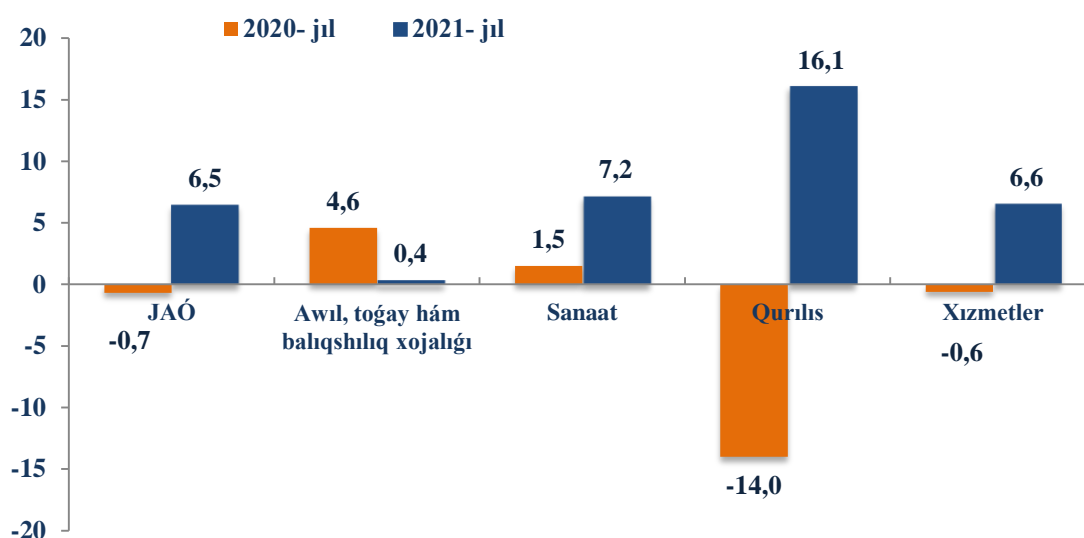
2021 jıl yanvar-iyun



JAÓ niń ósimi Qaraqalpaqstan Respublikası ekonomikasınıń tiykargı tarawlarındaǵı unamly ósim pátleri menen baylanıslı. Ósim pátleri awıl, toǵay hám balıqshılıq xojalıǵında 100,4 procenti (JAÓ niń tarawlar boyınsha quramındaǵı úlesi 18,4 %), sanaatta 107,2 procentti (31,3 %), qurılısta 116,1 procentti (9,6 %), xızmetler tarawında 106,6 procentti (40,7) quradı. Xızmetler tarawı quramında ósim pátleri sawda, jasaw hám awqatlanıw boyınsha xızmetlerde 107,1 procentti (5,4 %) tasıw hám saqlaw, málimleme hám baylanıs 112,6 procentti (6,4 %), xızmet kórsetiwshi basqa tarawlar 105,2 procentti (28,9 %) quradı.



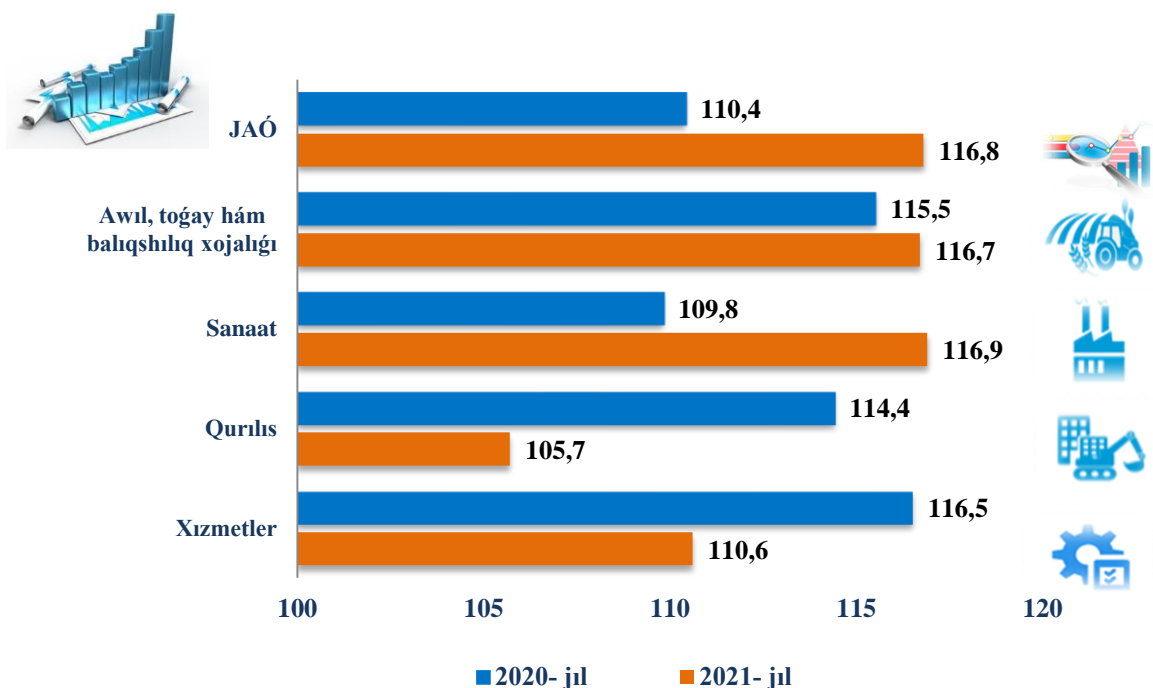
Yanvar-iyun aylarında JAÓ niń ekonomikalıq xızmet túrleri boyınsha ulıwma ósim pátleri
(ótken jıldıń sáykes dáwirine salıstırǵanda % te)



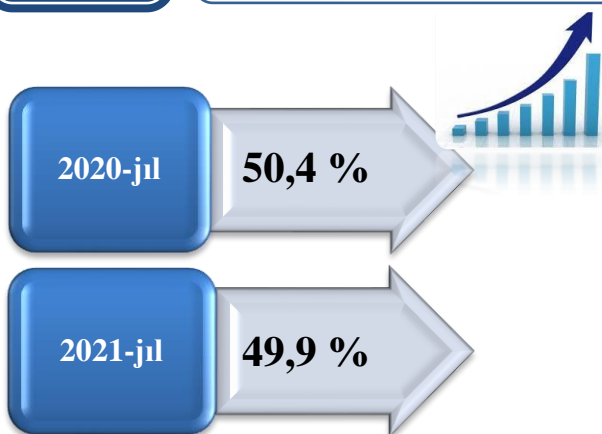
2021 jıl yanvar-iyun aylarında JAÓ deflyatorı indeksi 2020 jıldın yanvar-iyun aylarındaǵı bahalarǵa salıstırǵanda 116,8 % ti quradı. JAÓ deflyatorı indeksiniń eń joqarı kórsetkishleri sanaatta 116,9 % hám awıl, toǵay hám balıqshılıq xojalıǵında 116,7 % boldı.



Yanvar-iyun aylarında JAÓ nıń ekonomikalıq xızmet túrleri boyınsha deflyator indeksi
(ótken jıldın sáykes dáwirine salıstırǵanda % te)



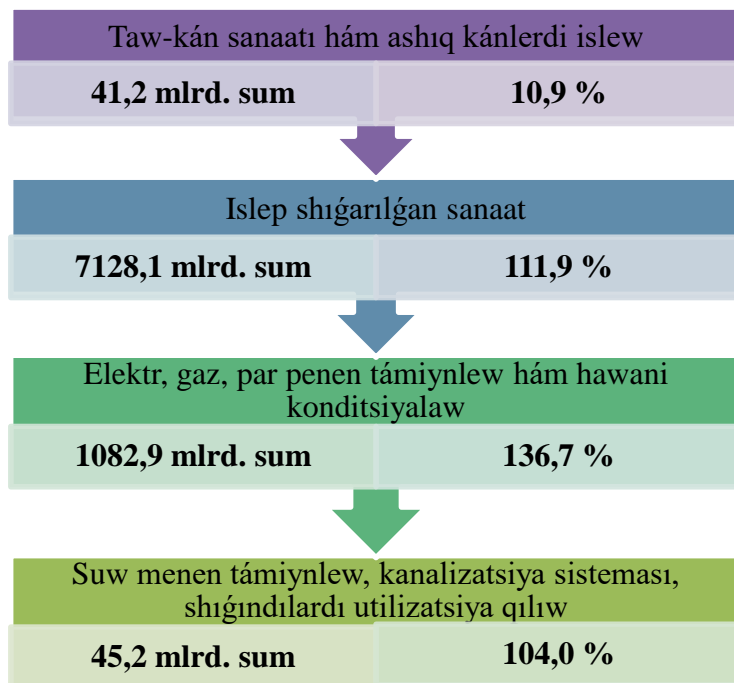
Yanvar-iyun aylarında JAÓ de kishi isbilermennıń úlesi
(jámine salıstırǵanda % te)



2021 jıldın yanvar-iyun aylarında kishi isbilermenlik subyekterdiń JAÓ deǵı úlesi 49,9 % ti quradı (2020 jıl yanvar-iyun 50,4 %).

JAÓ nıń ótken jıldın sáykes dáwirine salıstırǵanda páseyiwi iri kárxanalar úlesiniń ósiwi menen anıqlama beriledi.

Qaraqalpaqstan Respublikasınıń sanaat islep shıǵarıwı
(2021 jıl yanvar-iyun)



2021 jıldıń yanvar-iyun aylarında 8 297,4 mlrd. sumlıq sanaat ónimleri islep shıǵarılǵan bolıp, sanaat islep shıǵarıw indeksi ótken jıldıń sáykes dáwirine salıstırǵanda 107,2 % ti quradı.

Sanaat islep shıǵarıw quramında eń úlken úles islep shıǵarıwshı sanaat úlesine tuwrı kelip, onıń jámi sanaat islep shıǵarıwdaǵı úlesi 85,9 % ti quradı.

Statistikalıq esap-kitaplar boyınsha usı jıldıń yanvar-iyun aylarında kishi kárxana hám mikrofirmalar tárepinen islep shıǵarılǵan sanaat ónimleri kólemi 1 023,0 mlrd. sum muǵdarında (jámi sanaat ónimleri kóleminiń 12,4 % i) bahalandı hám sanaat islep shıǵarıw indeksi ótken jılǵa salıstırǵanda 118,0 % ti quradı.

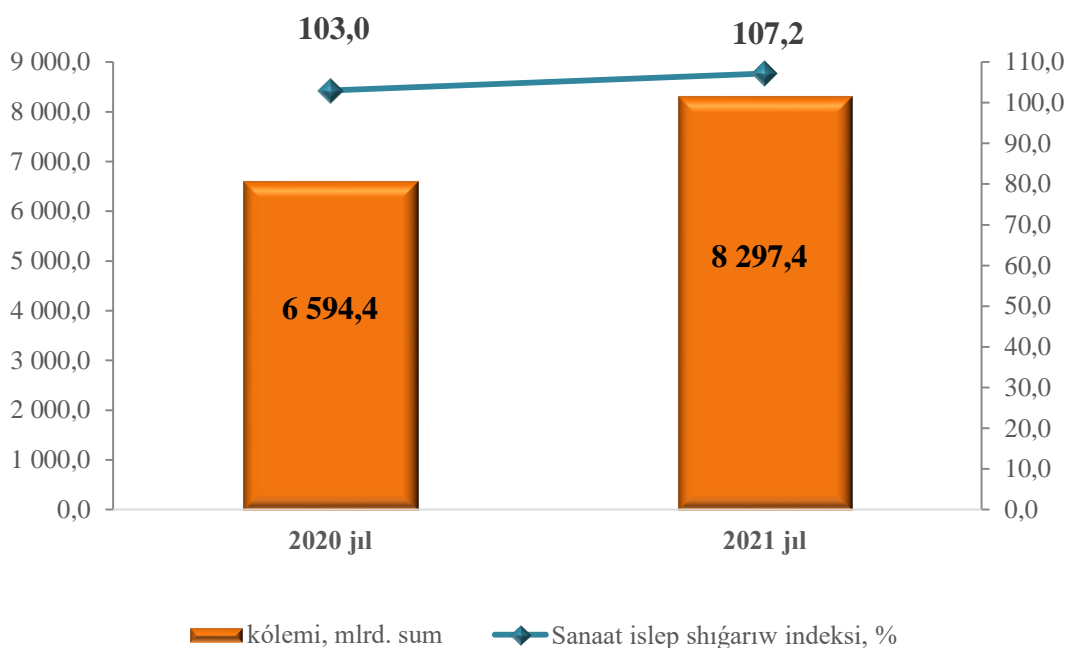
Sunday-aq, jeke isbilermenlik subyektleri hám úy xojalıqları tárepinen islep shıǵarılǵan sanaat ónimleri kólemi 533,3 mlrd. sum muǵdarında (6,4 procentke) esap-kitap qılındı.

Ónimler islep shıǵarıwdıń eń úlken kólemi islep shıǵarıwshı (qayta isleytuǵın) kárxanalar tárepinen islep shıǵarılǵan bolıp, islep shıǵarıw kólemi 7 128,1 mlrd. sumdı, jámi sanaat ónimlerin islep shıǵarıwdaǵı úlesi 85,9 procentti quradı.

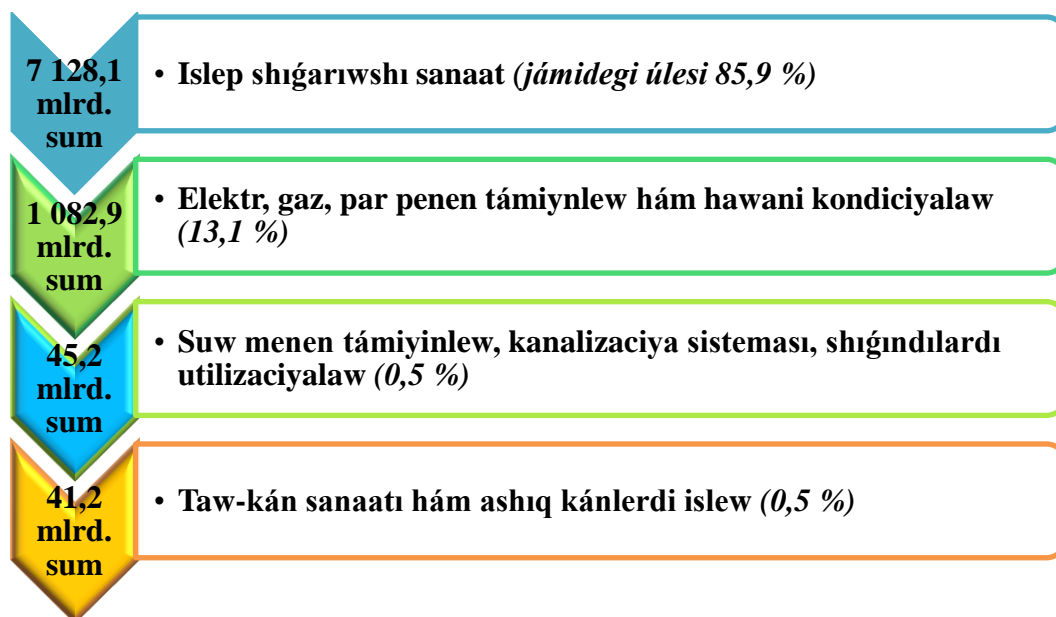
Sunday-aq, esabat dáwirinde, jámi sanaat ónimlerin islep shıǵarıw kóleminde elektr, gaz, par menen támiynlew hám hawani konditsiyalaw xızmet túri boyınsha 1 082,9 mlrd. sum (jámi sanaat ónimleri islep shıǵarıwdaǵı úlesi 13,1 %), taw-kán sanaatı hám ashıq kánlerdi islew xızmet túri boyınsha 41,2 mlrd. sum (0,5 %) hámde suw menen támiynlew, kanalizatsiya sisteması, shıǵındıardı utilizatsiya qılıw xızmet túri boyınsha 45,2 mlrd. sum (0,5 %) ónimler islep shıǵarıldı.

Sanaat islep shıǵarıwdıń ósıwıne elektr, gaz, par menen támiyinlew hám hawanı kondiciyalaw kárxanaları da úles qostı, olardıń jámi sanaat ónimlerin islep shıǵarıwdagı úlesi 13,1 % ti quradı.

**Yanvar-iyun aylarında sanaat islep shıǵarıw kólemi
hám ósim pátı**



**2021 jıldıń yanvar-iyun aylarında ekonomikalıq xızmet túrleri
boyınsha sanaat islep shıǵarıw quramı**



**Yanvar-iyun aylarında ekonomikalıq xızmet túrleri boyınsha
sanaat ónimlerin islep shıǵarıw**

| | <i>mlrd. sum</i> | | <i>Fizik kólem indeksi %</i> | <i>Jámine salıstırǵanda úlesi, procentte</i> | |
|--|------------------|----------------|--------------------------------------|--|----------------|
| | <i>2020 j.</i> | <i>2021 j.</i> | | <i>2020 j.</i> | <i>2021 j.</i> |

**Ekonomikalıq xızmettiń
ayırıqsha túrleri boyınsha
sanaat ónimleri islep shıǵarıw
kólemi**

6594,4 8297,4 107,2 100,0 100,0

*ekonomikalıq xızmet túrleri
boyınsha:*

**Taw-kán sanaatı hám ashıq
kánlerdi islew**

55,2 41,2 10,9 0,8 0,5

olardan:

Taw-kán sanaatınıń basqa
tarawları

33,1 38,8 70,4 0,5 0,5

Jabıq usılda qazıwǵa texnikalıq
járdem kórsetiw

22,1 2,4 11,6 0,3 0,03

Qayta islew sanaatı

5701,2 7128,1 111,9 86,5 85,9

sonnan:

Azıq-awqat ónimleri, ishimlikler
hám temeki ónimleri islep
shıǵarıw

948,2 989,4 96,4 14,4 11,9

Toqımashılıq ónimleri, kiyimler,
teri hám oǵan tiyisli ónimler
islep shıǵarıw

757,4 926,3 121,8 11,5 11,2

Aǵash hám qalqı buyımları,
paqal hám toqıw ushın
materiallardan jasalǵan
buyımlar, qaǵaz hám qaǵaz
ónimleri, mebeller islep
shıǵarıw

48,6 58,7 86,4 0,8 0,7

Jazılǵan materiallardı basıp
shıǵarıw hám sáwlelendiriw

0,8 2,4 247,0 0,01 0,03


| | <i>mlrd. sum</i> | | <i>Fizik kólem indeksi %</i> | <i>Jámine salıstırǵanda úlesi, procentte</i> | |
|---|------------------|----------------|--------------------------------------|--|----------------|
| | <i>2020 j.</i> | <i>2021 j.</i> | | <i>2020 j.</i> | <i>2021 j.</i> |
| Ximiyalıq ónimler, rezina hám plastmassa ónimler islep shıǵarıw | 3567,3 | 4740,0 | 114,5 | 54,1 | 57,1 |
| Koks hám neftti qayta islewshi ónimlerdi islep shıǵarıw | 0,8 | 2,6 | 238,7 | 0,01 | 0,03 |
| Tiykargı farmacevtika ónimleri hám preparatları islep shıǵarıw | 9,3 | 16,9 | 158,0 | 0,2 | 0,2 |
| Basqa metall emes mineral ónimler islep shıǵarıw | 185,6 | 192,4 | 102,3 | 2,8 | 2,3 |
| Metallurgiya sanaatı | 1,4 | 2,1 | 125,1 | 0,02 | 0,03 |
| Mashina hám úskenerlerden basqa, tayar metall buyımlar islep shıǵarıw | 13,4 | 26,4 | 146,7 | 0,2 | 0,3 |
| Kompyuterler, elektron hám optikalıq ónimler islep shıǵarıw | 81,5 | 101,3 | 108,2 | 1,2 | 1,2 |
| Elektr úskenerler islep shıǵarıw | 54,7 | 40,9 | 65,1 | 0,8 | 0,5 |
| Basqa túrlerge kiritilmegen mashina hám úskenerler islep shıǵarıw | 2,3 | 0,6 | 22,9 | 0,04 | 0,01 |
| Mashina hám úskenerlerdi óńlaw hám ornatiw | 1,4 | 6,0 | 194,6 | 0,02 | 0,1 |
| Basqa tayar buyımlardı islep shıǵarıw | 28,5 | 22,1 | 87,4 | 0,4 | 0,3 |
| Elektr, gaz, par menen támiyinlew hám hawanı kondiciyalaw | 806,0 | 1082,9 | 136,7 | 12,2 | 13,1 |
| Suw menen támiyinlew, kanalizaciya sisteması, shıǵındılardı jıynaw hám utilizaciya qılıw | 32,0 | 45,2 | 104,0 | 0,5 | 0,5 |

Taw-kán sanaatı hám ashıq kánlerdi islew kárxanaları tárepinen 2021 jıldıń yanvar-iyun aylarında islep shıǵarılǵan ónimler kólemi 41,2 mlrd. sumdı yamasa jámi islep shıǵarılǵan sanaat ónimleri kóleminiń 0,5 procentin quradı.

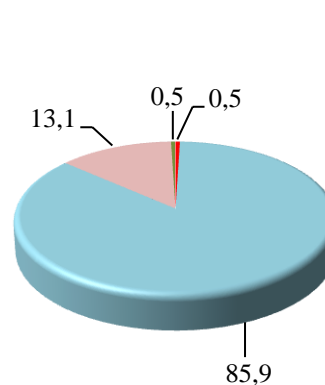
Taw-kán sanaatında islep shıǵarılǵan ónimler túri boyınsha hák tas qazıp alıw kólemi ótken jıldıń usı dáwirine salıstırǵanda 38,9 procentke, gaz kondensatı 10,2 procentke hám tábiyyı gaz 24,8 procentke kemeygenligin kóriwimiz múmkin.

Ekonomikalıq xızmet túrleri boyınsha sanaat ónimlerin islep shıǵarıw
(jámine salıstırǵanda procentte)

2020 jıl yanvar-iyun



2021 jıl yanvar-iyun



Ekonomikalıq xızmet túrleri boyınsha sanaat ónimleri túrlerin islep shıǵarıw
(iri kárxanalar boyınsha)

| | Ólshem birliǵi | yanvar-iyun aylarında | | 2020 jılǵa salıstırǵanda, procentte |
|--|----------------|-----------------------|---------|-------------------------------------|
| | | 2020 j. | 2021 j. | |

Taw-kán sanaatı hám ashıq kánlerdi islew

| | | | | |
|----------------------------|----------|--------|--------|------|
| Tábiyyı gaz islep shıǵarıw | mln.m.kb | 1368,1 | 1028,5 | 75,2 |
| Hák | mıń tn. | 144,3 | 88,2 | 61,1 |
| Sheben | mıń tn. | - | - | - |

dawamu

| | Ólshem birligi | yanvar-iyun aylarında | | 2020 júlǵa salıstırǵanda, procentte |
|---|----------------------|--------------------------|---------|---|
| | | 2020 j. | 2021 j. | |
| Qayta islew sanaatı | | | | |
| Alkogol ónimleri | muń l. 100% spirt | 1435,8 | 1881,1 | 131,0 |
| Jumsaq biyday hám spelta unı | muń tn. | 46,5 | 46,1 | 99,1 |
| Makaron ónimleri hám soǵan uqsas qamırdan tayarlangan ónimler | tn. | 174,8 | 34,3 | 19,6 |
| Birinshi sortlı unnan tayarlangan biyday nanı, awırlıǵı 600 g. (buxanka) | tn. | 314,6 | 144,6 | 46,0 |
| Gúrish ónimleri | tn. | 5831,9 | 1517,8 | 26,0 |
| Tazalanǵan may hám onıń fraksiyaları (ximiyalıq modifikatsiya qılınǵanlarınan basqa) | tn | 6881,5 | 3854,7 | 56,0 |
| Iri shaqlı qara mal ushın tayar jem ónimleri | muń tn. | 23,1 | 23,8 | 102,9 |
| Paxta talası | muń tn. | 26,5 | 17,3 | 65,2 |
| Paxta shigiti | muń tn. | 43,0 | 27,4 | 63,8 |
| Paxta tiviti (lint) | tn. | 1860,0 | 1491,4 | 80,2 |
| Tiykargı organikalıq emes ximiyalıq onimler (dinatriy karbonatı) | tn. | 87,0 | 92,4 | 106,2 |
| Polietilen | muń tn. | 181,1 | 173,1 | 95,6 |
| Polipropilen | muń tn. | 49,8 | 48,1 | 96,7 |
| Elektr, gaz, par menen támiyinlew hám hawanı konditsiyalaw | | | | |
| Islep shıǵarǵan elektr energiyası | mln. kVt/s | 2065,7 | 2454,5 | 118,8 |
| Par hám ıssı suw (ıssılıq energiyası) | muń Gkal. | 19,4 | 36,7 | 188,6 |

dawamı

| | <i>Ólshem birliği</i> | <i>yanvar-iyun aylarında</i> | | <i>2020 júlǵa salıstırǵanda, procentte</i> |
|--|---------------------------|----------------------------------|----------------|--|
| | | <i>2020 j.</i> | <i>2021 j.</i> | |

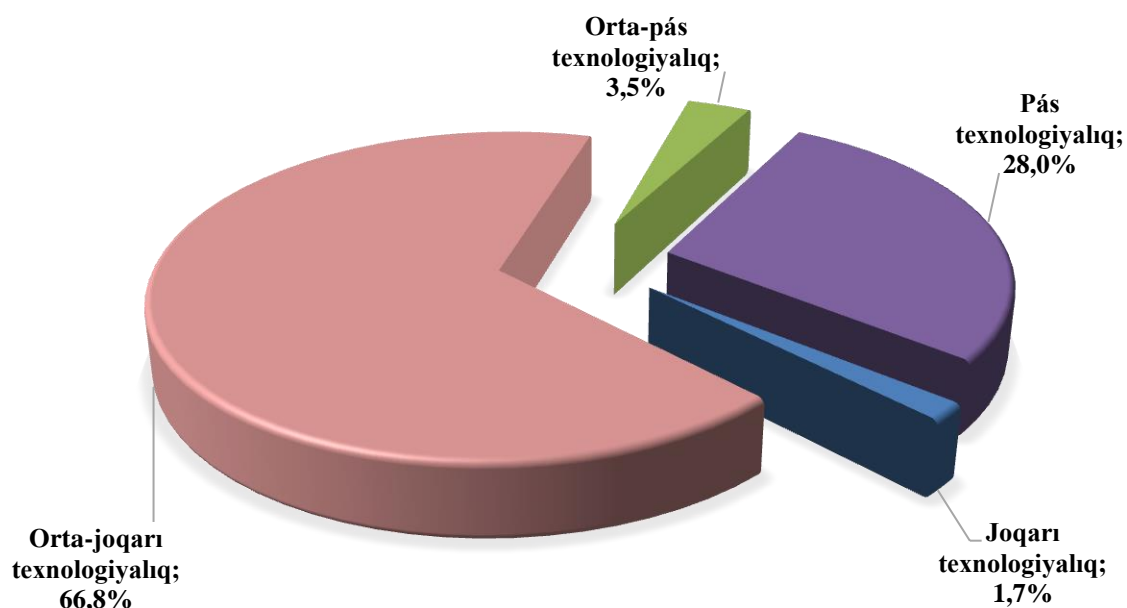
**Suw menen támiyinlew, kanalizaciya sisteması, shıǵındılardı jıynaw hám
utilizaciya qılıw**

| | | | | |
|--|-----------------|---------|---------|-------|
| Suwǵa islew beriw hám suw trubaları arqalı bólistiriw xızmetleri | <i>mln. sum</i> | 18967,2 | 29054,1 | 153,2 |
| Aqaba suwlardı joǵaltıw, transportirovka qılıw hám qayta islew xızmeti | <i>mln. sum</i> | 2859,6 | 3551,0 | 124,2 |

2021 jıldıń yanvar-iyun aylarında islep shıǵaratuǵın sanaat kárxanaları tárepinen islep shıǵarılǵan ónimler kólemi 7128,1 mlrd. sumdı yaki jámi islep shıǵarılǵan sanaat ónimleri kóleminiń 85,9 % tin quradı.

Islep shıǵaratuǵın sanaat quramında joqarı texnologiyalı tarmaqtıń úlesi 1,7 %, orta-joqarı texnologiyalı 66,8 %, orta-pás texnologiyalı 3,5 % hám pás texnologiyalı 28,0 % ti quradı.

**2021 jıldıń yanvar-iyun aylarında islep shıǵarıwdıń texnologiyalıq quramı boyınsha
islep shıǵaratuǵın sanaat quramı**



Óz nábwetinde, islep shıǵaratuǵın sanaatta ótken jıldıń sáykes dáwirine salıstırǵanda araq 31,0 % ke asqanlıǵın hám jumsaq biyday unı 0,9 % ke, biday nanı 54,0 % ke, gúrish 74,0 % ke, makaron ónimin islep shıǵarıw ótken jılǵa salıstırǵanda 80,4 % ke, portlandcement 16,2 % ke kemeygenligin kóriwimiz múmkin.

Elektr, gaz, par menen támiyinlew hám hawanı kondiciyalaw kárxanaları tárepinen islep shıǵarılǵan ónimler kólemi 1082,9 mlrd. sumdı (jámi islep shıǵarılǵan sanaat ónimleri kóleminiń 13,1 %) tin quradı.

Suw menen támiyinlew, kanalizaciya sisteması, shıǵındıardı utilizaciya etetuǵın kárxanaları tárepinen islep shıǵarılǵan ónimleri kólemi 45,2 mlrd. sumdı (jámi islep shıǵarılǵan sanaat ónimler kóleminiń 0,5 %) quraydı.

Ótken jıldıń usı dáwirine salıstırǵanda suwdı qayta islew hám suw tarmaqları boyınsha bólistiriw xızmetleriniń 53,2 % ke, aqaba suwlardı joq qılıw, transportirovka qılıw hám islew beriw boyınsha xızmetlerdiń 24,2 % ke asqanlıǵı gúzetildi.

Tutınıw tovarları islep shıǵarıw

2021 jıldıń yanvar-iyun aylarında 1229,6 mlrd. sumlıq tutınıw tovarları islep shıǵarılıp, 2020 jıldıń yanvar-iyun aylarına salıstırǵanda ósim pátı 102,7 procentti quradı. Atap aytqanda, 675,1 mlrd. sumlıq azıq-awqat ónimleri (94,3 procentke), 478,3 mlrd. sumlıq azıqlıq emes ónimler (112,7 procentke), hám 76,2 mlrd. sumlıq vino-araq ónimleri (2020 jıl yanvar-iyun aylarına salıstırǵanda 134,9 procent) islep shıǵarıldı.

Yanvar-iyun aylarında tutınıw tovarları islep shıǵarıw

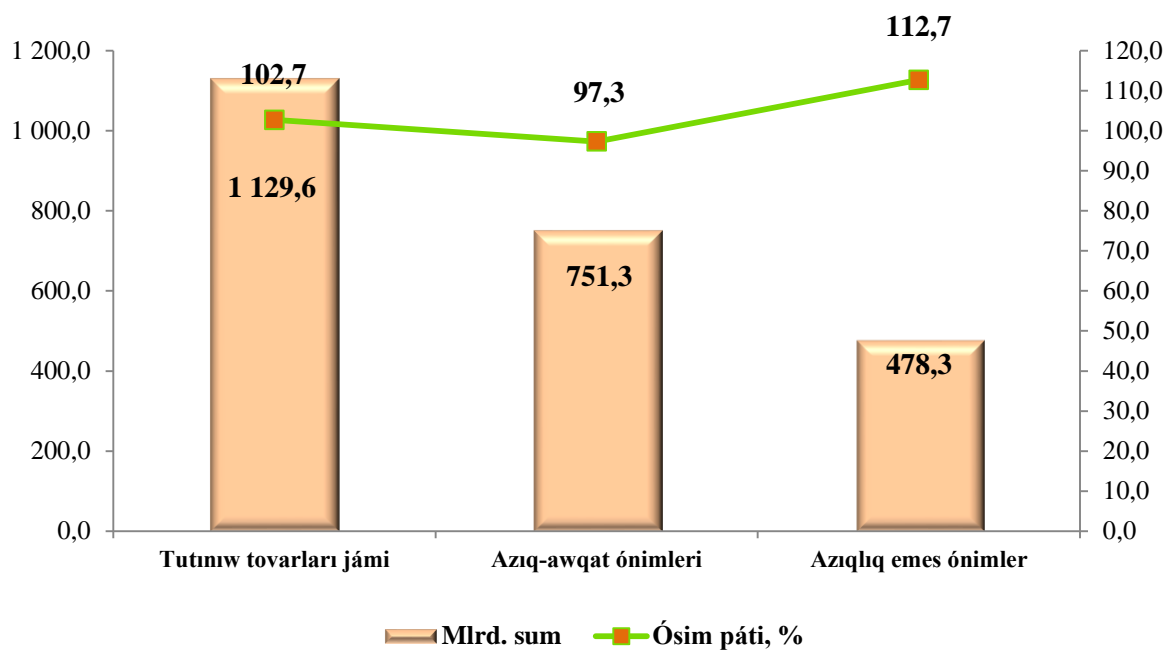
| | <i>mlrd. sum</i> | | <i>Jámi ónimdegi úlesi, procentte</i> | |
|--|------------------|----------------|---------------------------------------|----------------|
| | <i>2020 j.</i> | <i>2021 j.</i> | <i>2020 j.</i> | <i>2021 j.</i> |

| | | | | |
|---|---------------|---------------|--------------|--------------|
| Tutınıw tovarları islep shıǵarıw | 1196,7 | 1229,6 | 100,0 | 100,0 |
|---|---------------|---------------|--------------|--------------|

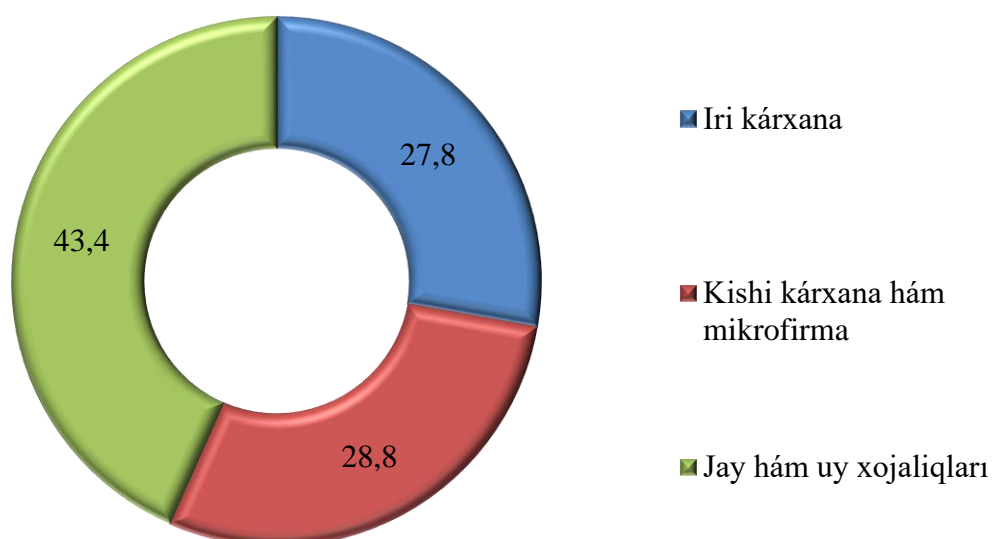
sonnan:

| | | | | |
|----------------------|-------|-------|------|------|
| azıq-awqat ónimleri | 772,4 | 751,3 | 64,5 | 61,1 |
| azıqlıq emes ónimler | 424,3 | 478,3 | 35,5 | 38,9 |

**2021 jıldıń janvar-iyun aylarında tutınıw tovarların
islep shıǵarıw kólemi hám ósim pátleri**



**1. Iri hám kishi biznes subyektleri tárepinen tutınıw tovarları islep shıǵarıw
quramı, jámine salıstırǵanda % esabında**



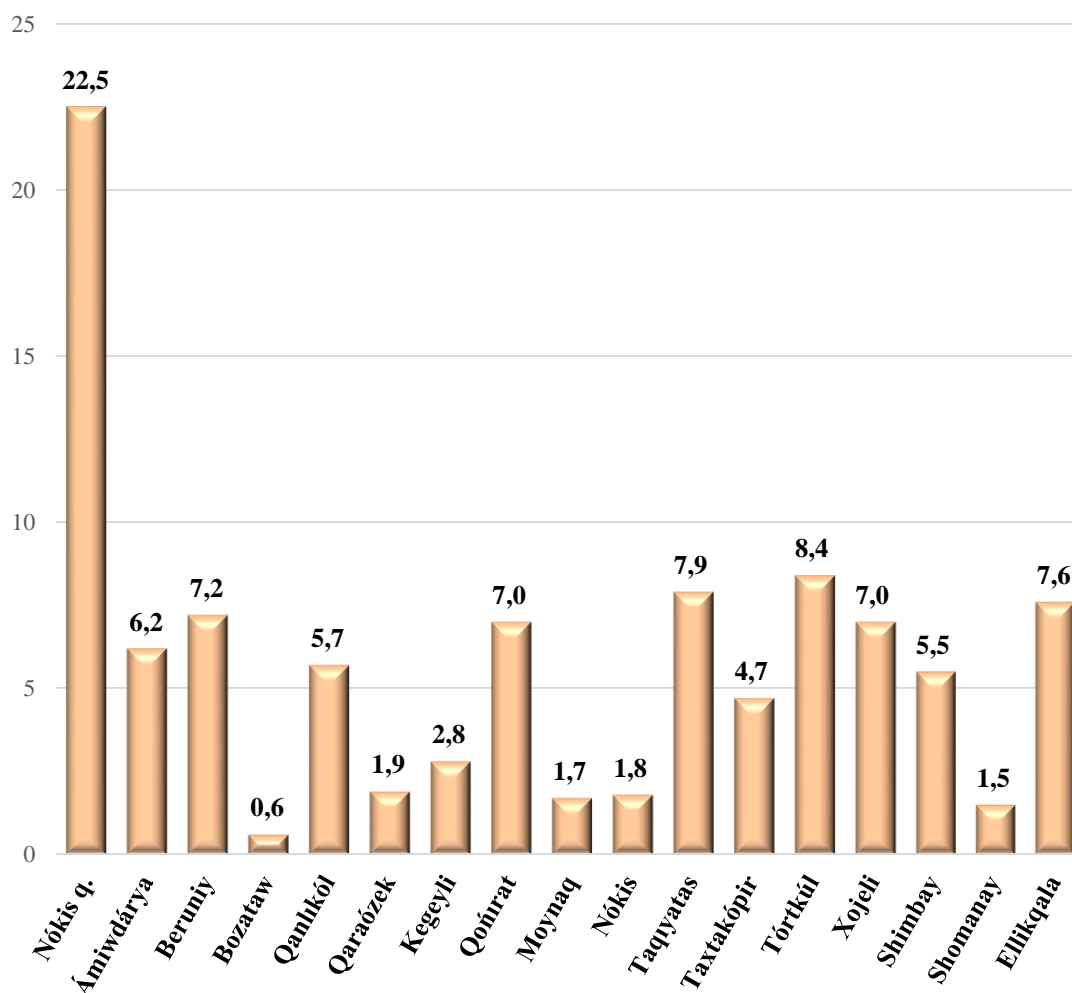
Qala hám rayonlar boyınsha sanaat islep shıǵarıw kólemleri

Respublika sanaat islep shıǵarıw kólemi quramında eń kóp úlesi Nókis qalası (jámi islep shıǵarıw kóleminiń 58,8 %), Taqıyatas (12,3 %), Qońırat (4,3 %), Ámiwdárya (3,2 %), Qanlıkól (2,6 %), Tórtkúl hám Ellikqala (2,4 %) rayonlarına tuwrı keledi.

Sonday-aq, tutınıw tovarları kóleminiń eń úlken úlesi Nókis qalası (jámi tutınıw tovarları kóleminiń 22,5 %), Tórtkúl (8,4 %), Taqıyatas (7,9 %), Ellikqala (7,6 %), Beruniy (7,2 %), Qońırat hám Xojeli (7,0 %), rayonlarında islep shıǵarıldı.

Qala hám rayonlar boyınsha tutınıw tovarların islep shıǵarıw kólemi

(respublika boyınsha jámine salıstırǵanda procentke esabında)



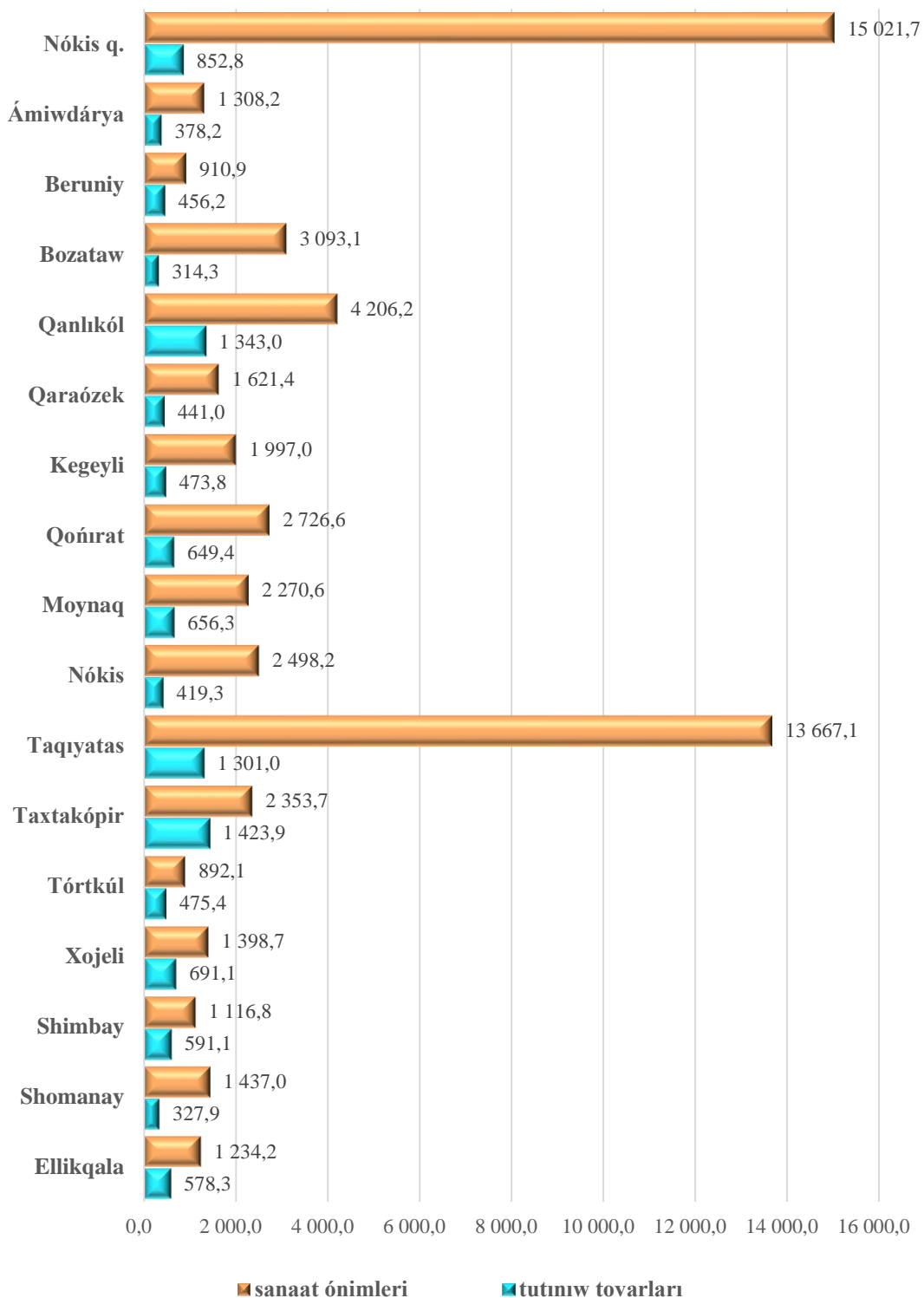
**2021 jıldıń yanvar-iyun aylarında qala hám rayonlar boyınsha
sanaat ónimlerin islep shıǵarıw kórsetkishleri**

| | <i>sanaat ónimleri, mlrd. sum</i> | <i>jámine salıstır- ǵanda úlesi, % de</i> | <i>aymaqlıq sanaat ónimleri, mlrd. sum</i> | <i>jámine salıstır- ǵanda úlesi, % de</i> |
|--|---|---|--|---|
| Qaraqalpaqstan Respublikası | 8297,4 | 100,0 | 1229,6 | 100,0 |
| Nókis q. | 4882,0 | 58,8 | 277,1 | 22,5 |
| <i>rayonlar:</i> | | | | |
| Ámiwdárya | 264,3 | 3,2 | 76,4 | 6,2 |
| Beruniy | 177,6 | 2,1 | 89,0 | 7,2 |
| Bozataw | 67,4 | 0,8 | 6,8 | 0,6 |
| Qanlıkól | 217,9 | 2,6 | 69,6 | 5,7 |
| Qaraózek | 86,4 | 1,1 | 23,5 | 1,9 |
| Kegeyli | 146,2 | 1,8 | 34,7 | 2,8 |
| Qońırat | 359,4 | 4,3 | 85,6 | 7,0 |
| Moynaq | 73,8 | 0,9 | 21,3 | 1,7 |
| Nókis | 127,9 | 1,5 | 21,5 | 1,8 |
| Taqıyatas | 1022,3 | 12,3 | 97,3 | 7,9 |
| Taxtakópir | 95,1 | 1,2 | 57,5 | 4,7 |
| Tórtkúl | 194,7 | 2,4 | 103,8 | 8,4 |
| Xojeli | 174,0 | 2,1 | 86,0 | 7,0 |
| Shimbay | 126,7 | 1,5 | 67,0 | 5,5 |
| Shomanay | 81,3 | 1,0 | 18,6 | 1,5 |
| Ellikqala | 200,4 | 2,4 | 93,9 | 7,6 |

**Xalıqtıń jan basına sanaat ónimlerin hám tutınıw tovarların
islep shıǵarıw**

| | <i>Islep shıǵarıw kólemi, xalıqtıń jan basına, mıń sum</i> | |
|--|--|------------------------------|
| | <i>sanaat ónimleri</i> | <i>tutınıw tovarları</i> |
| Qaraqalpaqstan Respublikası | 4303,9 | 637,8 |
| Nókis q. | 15021,7 | 852,8 |
| <i>rayonlar:</i> | | |
| Ámiwdárya | 1308,2 | 378,2 |
| Beruniy | 910,9 | 456,2 |
| Bozataw | 3093,1 | 314,3 |
| Qanlıkól | 4206,2 | 1343,0 |
| Qaraózek | 1621,4 | 441,0 |
| Kegeyli | 1997,0 | 473,8 |
| Qońırat | 2726,6 | 649,4 |
| Moynaq | 2270,6 | 656,3 |
| Nókis | 2498,2 | 419,3 |
| Taqıyatas | 13667,1 | 1301,0 |
| Taxtakópir | 2353,7 | 1423,9 |
| Tórtkúl | 892,1 | 475,4 |
| Xojeli | 1398,7 | 691,1 |
| Shimbay | 1116,8 | 591,1 |
| Shomanay | 1437,0 | 327,9 |
| Ellikqala | 1234,2 | 578,3 |

**2021 jıldın yanvar-iyun aylarında xalıqtın jan basına tuwrı keletuǵın
sanaat ónimlerin hám tutınıw tovarların islep shıǵarıw kólemleri,
mıń sum**



**2021 jıldın yanvar-iyun aylarında tayar ónimler, awısıq bólekler
hám materiallar islep shıǵarıwdı lokalizaciyalaw**

Tarmaqlar aralıq sanaat kooperaciyasını rawajlandırıw, tayar ónimler, awısıq bólekler hám materiallar islep shıǵarıwdı jergiliklestiriw dástúrin ámelge asırıw sheńberinde isbilermenlik subyektleri tárepinen 2021 jıldın yanvar-iyun aylarında 243,9 mlrd. sumlıq jergiliklestirilgen ónimler islep shıǵarıldı.

Tayar ónimler, awısıq bólekler hám materiallar islep shıǵarıwdı jergiliklestiriw kólemnerin ósiriw boyınsha is-ilájlardıń ámelge asırılıwı, kárxanalardıń islep shıǵarıw ushın zárúr bolǵan sanaat ónimleri islep shıǵarıwınıń ósiwi hám import tovarlardı qısqartıw faktorlarınıń biri bolıp esaplanadı.

Jergiliklestirilgen dástúriń tiykarǵı kórsetkishleri

| | <i>2020 jıl yanvar-iyun</i> | <i>2021 jıl yanvar-iyun</i> |
|--|---------------------------------|---------------------------------|
| Proektler sanı, <i>birlik</i> | 17 | 42 |
| Kárxanalar sanı, <i>birlik</i> | 15 | 36 |
| Islep shıǵarıw kólemi, <i>mlrd. sum</i> | 55,2 | 243,9 |
| Eksport qılınǵan jergiliklestirilgen ónim kólemi, <i>mln. AQSh doll.</i> | 0,2 | 6,3 |
| Jaratılǵan jańa jumıs orınları, <i>birlik</i> | 80 | 152 |

**Sırt el investiciyaları qatnasındaǵı kárxanalar ónimleriniń
islep shıǵarılıwı**

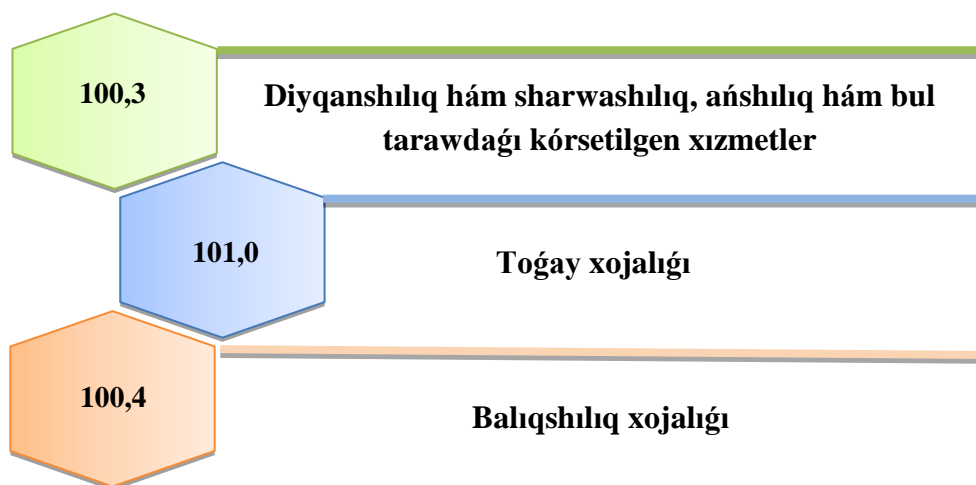
Esabat dáwirinde sırt el investiciyaları qatnasındaǵı kárxanalar tárepinen 5 143,1 mlrd. sumlıq ónim islep shıǵarıldı. Qospa kárxanalardıń sanaat islep shıǵarıwdıǵı úlesi 62,0 % ti quradı.

2021 jıldıń yanvar-iyun aylarında Qaraqalpaqstan Respublikasınıń awıl, toǵay hám balıqshılıq xojalıǵı

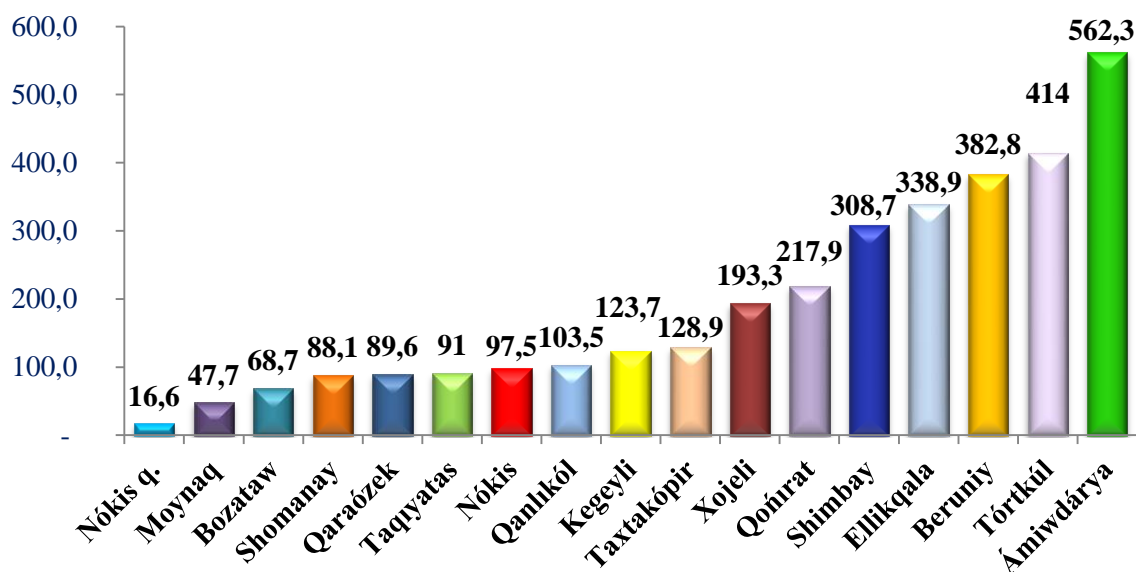
Dáslepki maǵlıwmatlar boyınsha, 2021 jıldıń yanvar-iyun aylarında jetistirilgen awıl, toǵay hám balıqshılıq xojalıǵı ónimleri (kórsetilgen xızmetler)niń ulıwma kólemi 3 273,2 mlrd. sumdı yamasa 2020 jıldıń usı dáwirine salıstırǵanda 100,4 % ti, sonnan, diyqanshılıq hám sharwashılıq, ańshılıq hám bul tarawlarda kórsetilgen xızmetler kólemi 3044,9 mlrd. sumdı (100,3 %), toǵay xojalıqlarında 166,0 mlrd. sumdı (101,0 %), balıqshılıq xojalıqlarında 62,3 mlrd. sumdı (100,4 %) quradı. Respublika awıl, toǵay hám balıqshılıq xojalıǵı quramında Qaraqalpaqstan Respublikasınıń úlesi 2,8 % ti quradı.



**Awıl, toǵay hám balıqshılıq xojalıǵı ónim
(xızmet)ler kóleminin ósim pátı (% te)**



**Qala hám rayonlar kesiminde awıl, toǵay hám balıqshılıq xojalıǵı
ónim (xızmet)leriniń kólemi, mlrd. sum**



2021 jıldıń yanvar–iyun aylarında, qala hám rayonlar kesiminde awıl, toǵay hám balıqshılıq xojalıǵı ónim (xızmet)leriniń eń joqarı kólemi Ámiwdárya (562,3 mlrd. sum) hám Tórtkúl (414,0 mlrd. sum) rayonlarında. Kerisinshe kem kólemge iye ayaqlarǵa Moynaq (47,7 mlrd. sum) rayonu hám Nókis qalasın (16,6 mlrd. sum) keltirip ótiw múmkin.

**Awıl xojalıǵı ónimlerin jetistiriw kóleminiń xojalıq túrleri boyınsha bólistiriliwi
(jámine salıstırǵanda protsentte)**

Jıyn-terim. 2021-jıldıń yanvar-iyun aylarında barlıq túrdegi xojalıqlar tárepinen 105,8 mın tonna dán eginleri jetistirildi.

Bunnan tısqarı, barlıq túrdegi xojalıqlarda 26,9 mın tonna kartoshka, (2020 jılǵa salıstırǵanda 6,4 % ke kóp), 46,5 mın tonna ovosh (5,7 % ke kóp), jıynap alındı, 6,6 mın tonna palız eginleri (7,6 % ke kóp), 10,1 mın tonna miyweler (1,7 % ke kóp) hám 0,3 mın tonna júzim (3,5 % ke kóp) jetistirildi.

**2021 jıldıń yanvar-iyun aylarında xojalıqlar kategoriyaları boyınsha
tiykargı túrdegi diqqatshılıq ónimlerin jetistiriw**

| | Fermer xojalıqları | | Diyqan (xalıqtıń qıytaq jeri) xojalıqları | | Awıl xojalıǵı menen shuǵıllanıwshı kárxanalar | |
|----------------|--------------------|----------------------------|---|----------------------------|---|----------------------------|
| | <i>tonna</i> | <i>ósım páti, % te</i> | <i>tonna</i> | <i>ósım páti, % te</i> | <i>tonna</i> | <i>ósım páti, % te</i> |
| Dán jámi | 83343 | 72,2 | 19 718 | 90,5 | 2699 | 57,7 |
| Kartoshka | 6145 | 112,6 | 20565 | 104,1 | 191 | 272,9 |
| Ovosh | 12041 | 105,1 | 31986 | 105,2 | 2468 | 115,4 |
| Palız eginleri | 3044 | 109,8 | 3 454 | 105,7 | 77 | 110,0 |
| Miyweler | 3236 | 101,5 | 6 452 | 101,4 | 422 | 109,6 |
| Júzim | 107 | 108,3 | 152 | 100,7 | 16 | 100,0 |

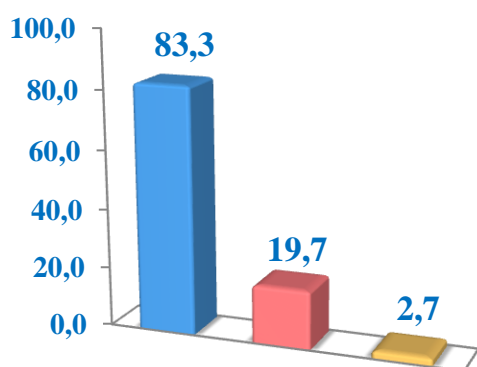


Diyqanshılıq

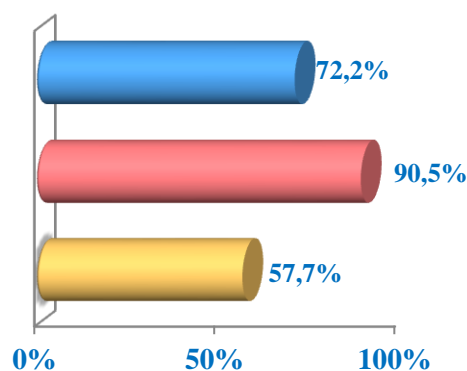
2021 jıldıń yanvar–iyun aylarında jetistirilgen diyqanshılıq ónimleriniń kólemi 929,8 mlrd. sumdı yaki 2020 jıldıń sol dáwirine salıstırǵanda 93,4 % ti quradı. Jetistirilgen awıl xojalıǵı ónimleriniń ulıwma kóleminde diyqanshılıq ónimleriniń úlesi 30,7 % ti quradı.

Dánli eginler

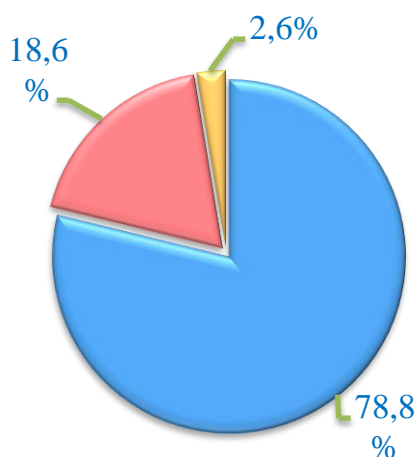
Kólemi, mıń tonna



Ósim pátı, % te



Jetistirilgen ónimniń xojalıq túrleri boyınsha bólistiriliwi, % te

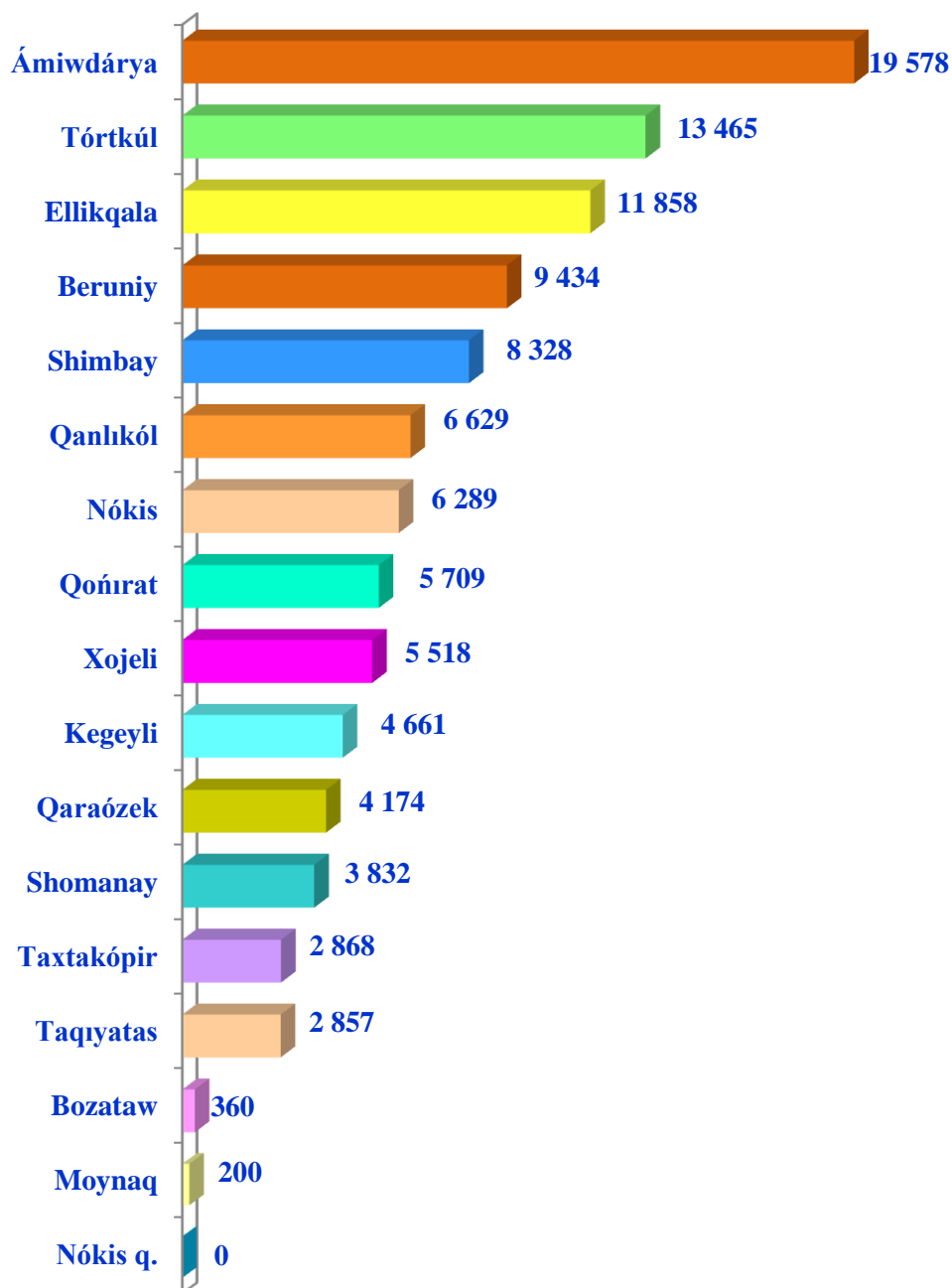


- **Fermer xojalıqları**
- **Diyqan (jeke járdemshi) xojalıqları**
- **Awıl xojalıǵı xızmetin ámelge asırıwshı shólkemler**



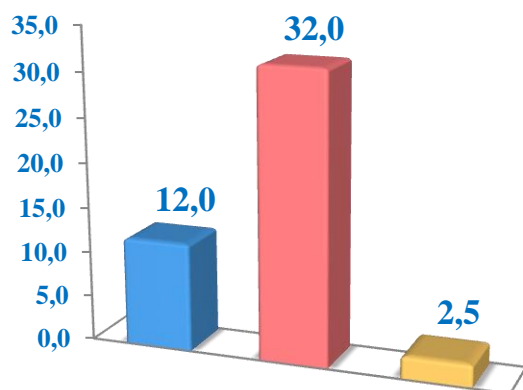


**Qaraqalpaqstan Respublikası
boyınsha
dánli eginler
jetistiriw kólemi, tonna.**

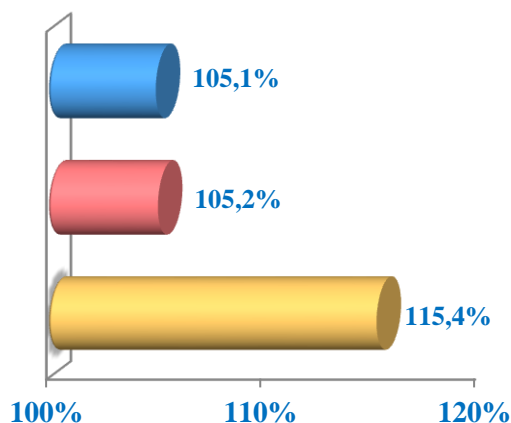


Ovosh

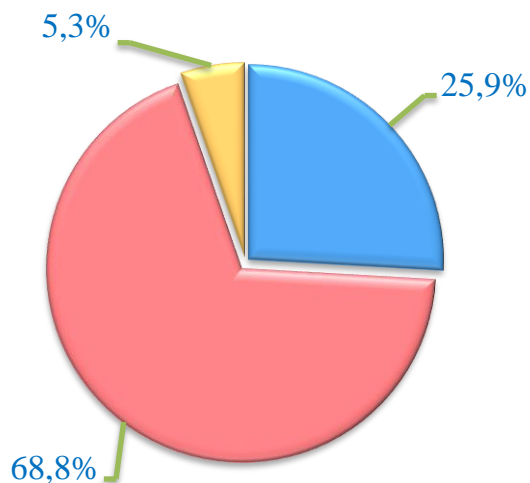
Kólemi, tonna



Ósim pátı, % te



**Jetistirilgen ónimniń xojalıq túrleri
boyınsha bólistiriliwi, % te**



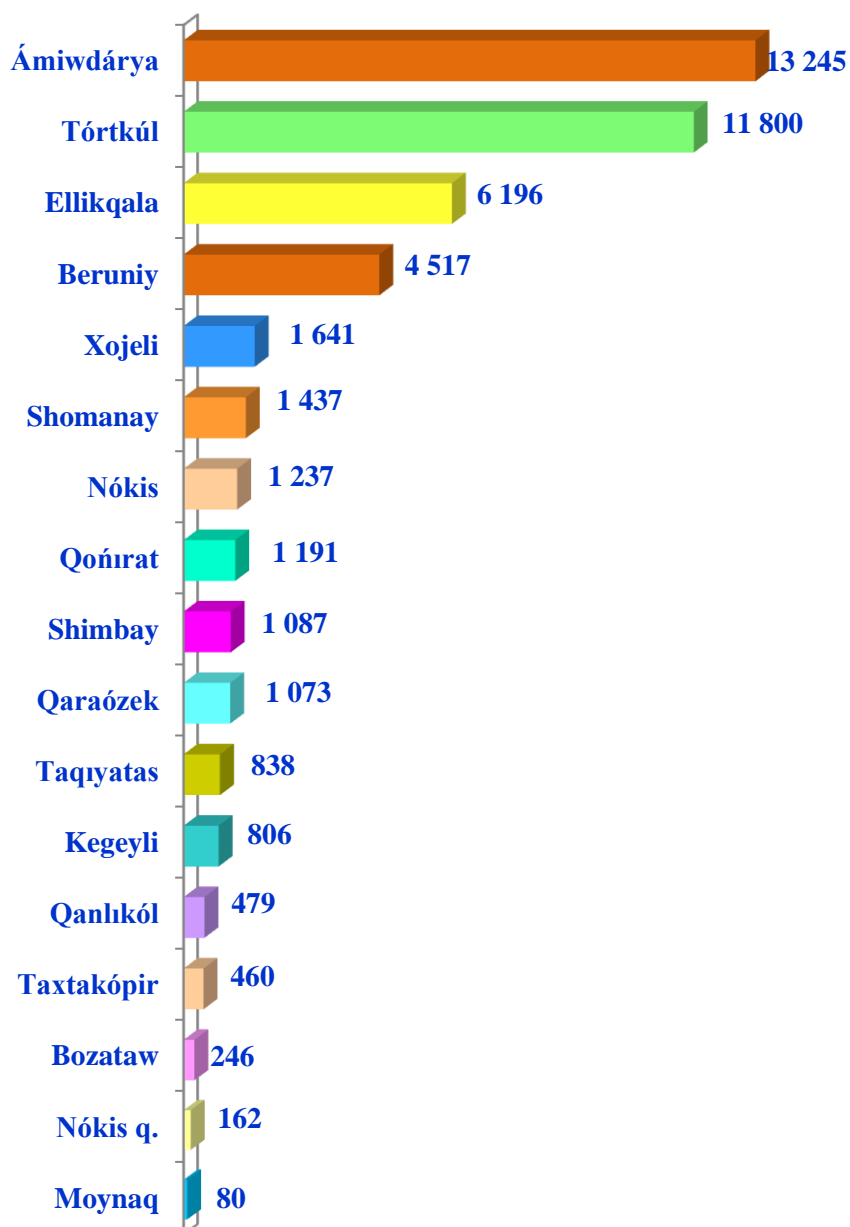
- **Fermer xojalıqları**
- **Diyqan (jeke járdemshi) xojalıqları**
- **Awıl xojalıǵı xızmetin ámelge asırıwshı kárxanalar**



2021 jıldıń janvar–iyun aylarında barlıq túrdegi xojalıqlar tárepinen 46,5 mıń tonna ovosh (2020 jıldıń janvar–iyunına salıstırǵanda 5,7 % ke kóp) jetistirildi. Ovosh jetistiriw kórsetkishleri xojalıqlar túrleri boyınsha analizlengende, bul tarawdaǵı ulıwma kólemniń 68,8 % ti diyqan (jeke járdemshi) xojalıqlarına tuwrı keliwin kórsetpekte.

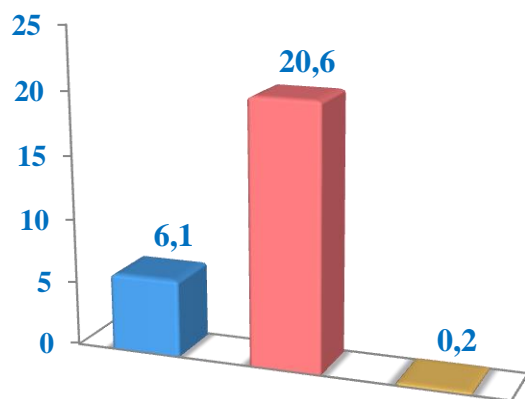


**Qaraqalpaqstan
Respublikası boyınsha
Ovosh jetistiriw
kólemi, tonna**

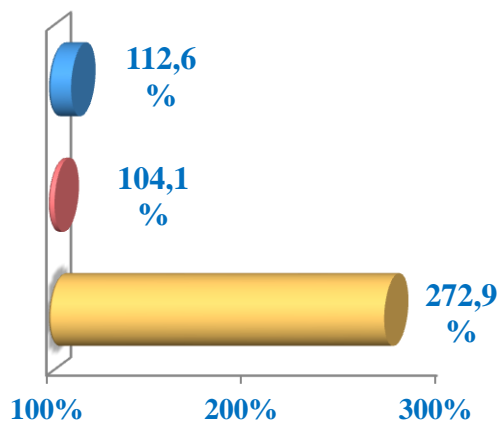


Kartoshka

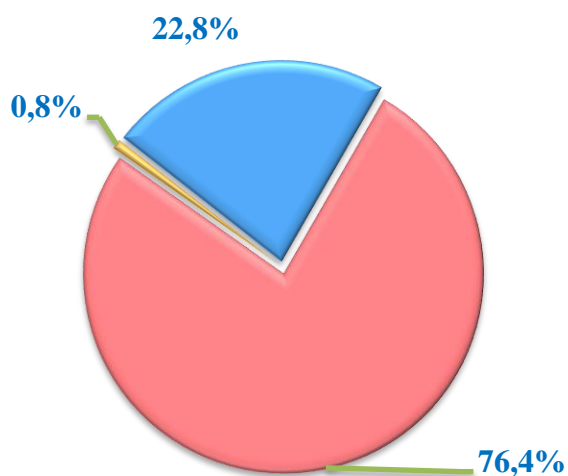
Kólemi, mın tonna



Ósim páti, % te



**Jetistirilgen ónimning xojalıq túrleri
boyınsha bólistiriliwi, % te**



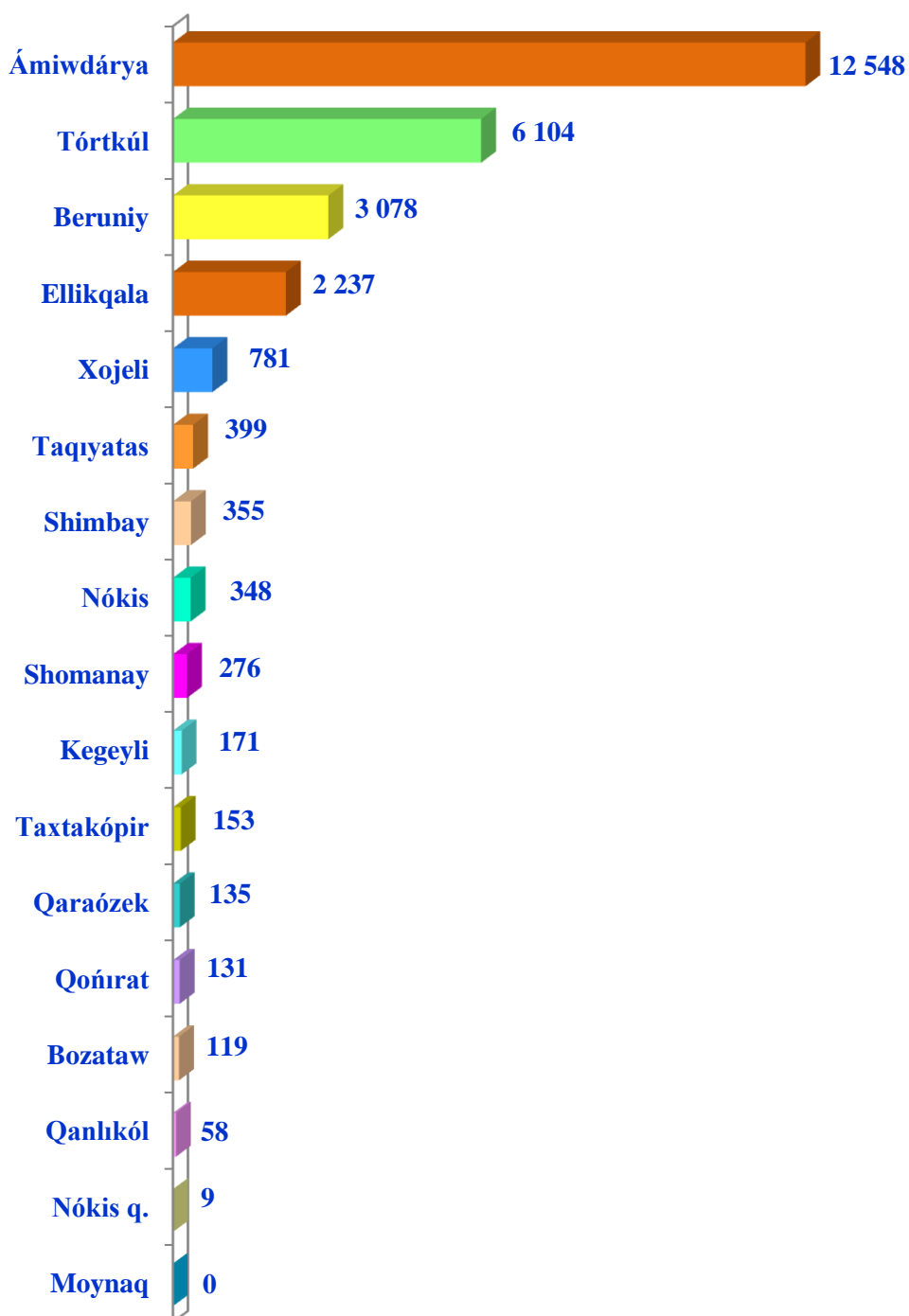
- **Fermer xojalıqları**
- **Diyqan (jeke járdemshi) xojalıqları**
- **Awıl xojalıǵı xızmetin ámelge asırıwshı shólkemler**



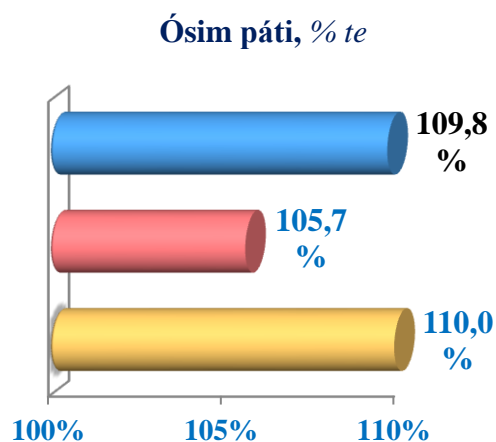
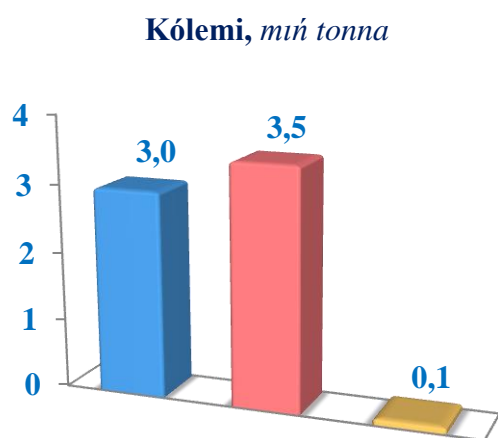
2021 jıldıń yanvar–ıyun aylarında barlıq túrdegi xojalıqlar tárepinen 26,9 mın tonna kartoshka (2020 jıldıń yanvar–ıyunına salıstırǵanda 6,4 % ke kóp) jetistirildi. Kartoshka ónimin jetistiriw kórsetkishlerin xojalıqlar túrleri boyınsha analiz etkende, kartoshka ónimi ulıwma kóleminiń 76,4 % diyqan (xalıqtıń qıytaq jeri) xojalıqlarına tuwrı keliwin kóriwimizge boladı.



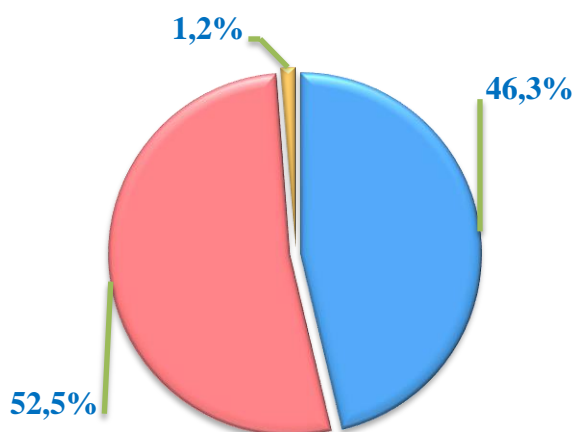
Qaraqalpaqstan Respublikası
boyınsha **kartoshka** jetistiriw
kólemi, *tonna*



Palız



Jetistirilgen ónimniń xojalıq túrleri boyınsha bólistiriliwi, % te



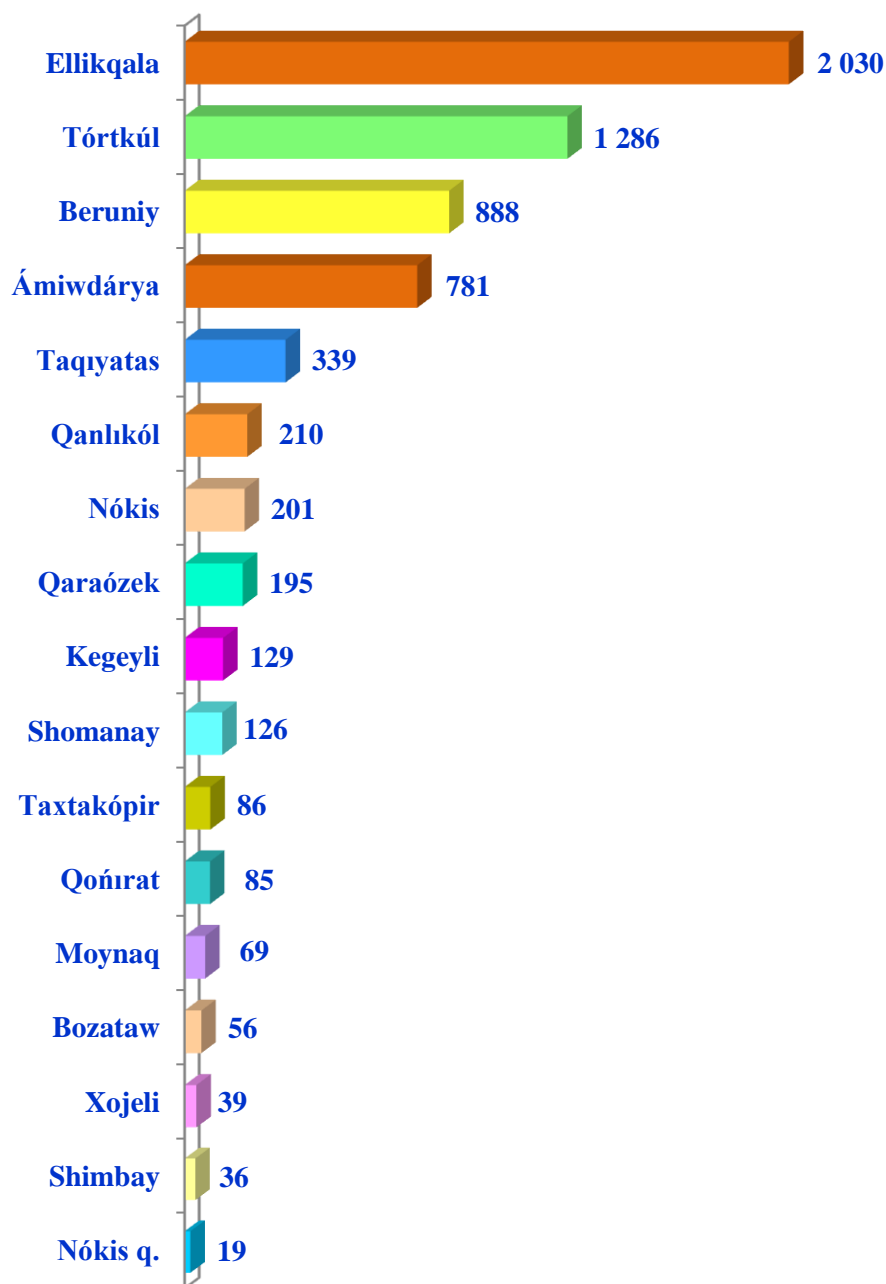
- Fermer xojalıqları
- Diyqan (jeke járdemshi) xojalıqlari
- Awıl xojalıǵı xızmetin ámelge asırıwshı shólkemler



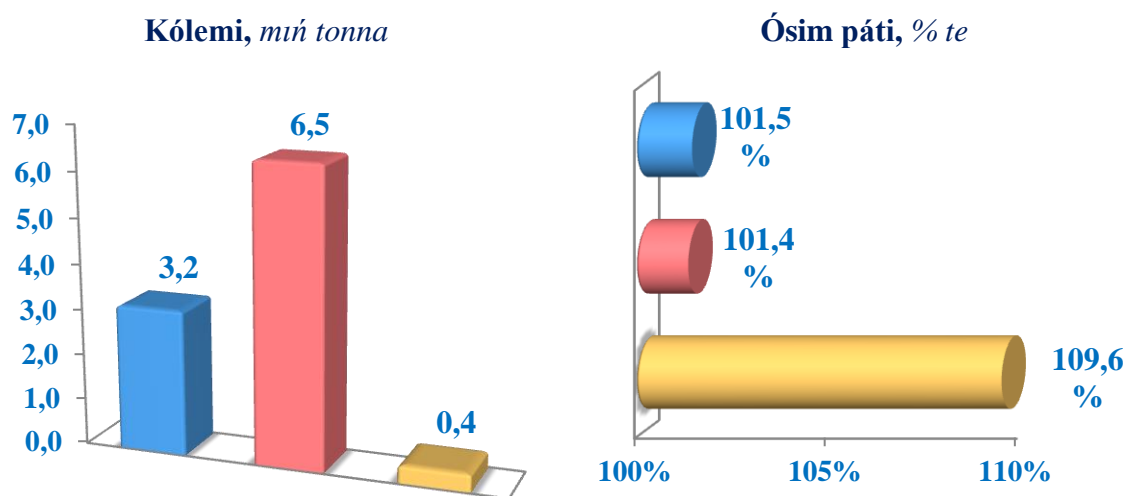
2021-jıldıń yanvar–iyun aylarında barlıq túrdegi xojalıqlar tárepinen 6,6 mın tonna palız ónimleri (2020-jıldıń yanvar–iyunına salıstırǵanda 7,6 % ke kóp) jetistirildi. Palız ónimlerin jetistiriw kórsetkishlerin xojalıq túrleri boyınsha analizlegenimizde, jámi palız ónimleri kóleminden 52,5 % diyqan (xalıqtıń qıytaq jeri) xojalıqlarına tuwrı keliwın kóriwimizge boladı.



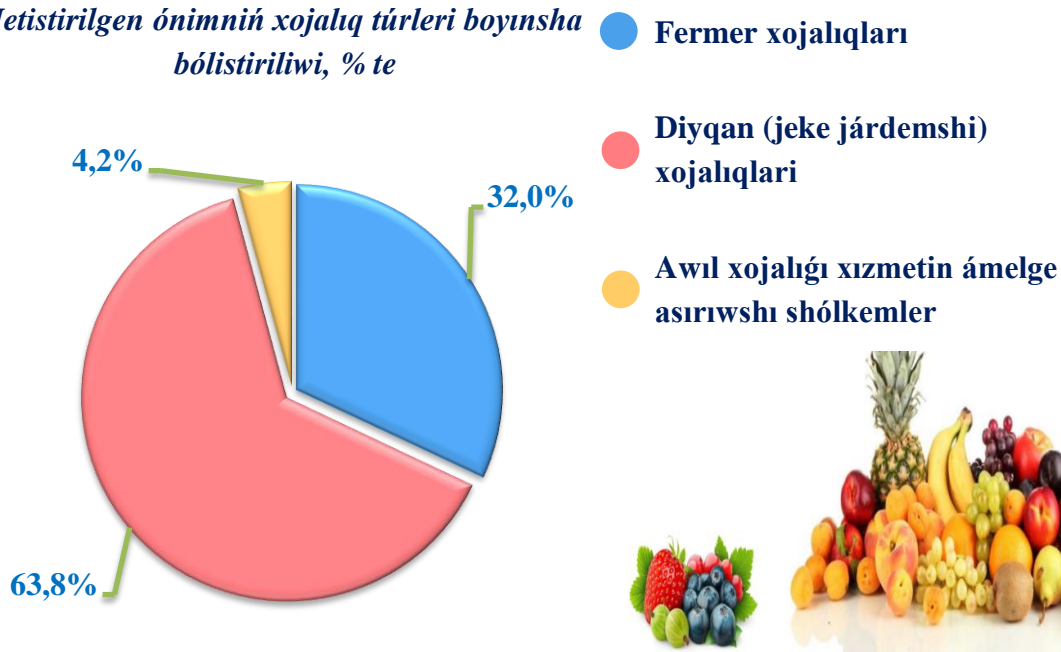
**Qaraqalpaqstan Respublikası
boyınsha **palız** jetistiriw
kólemi, *tonna***



Miywe ónimleri



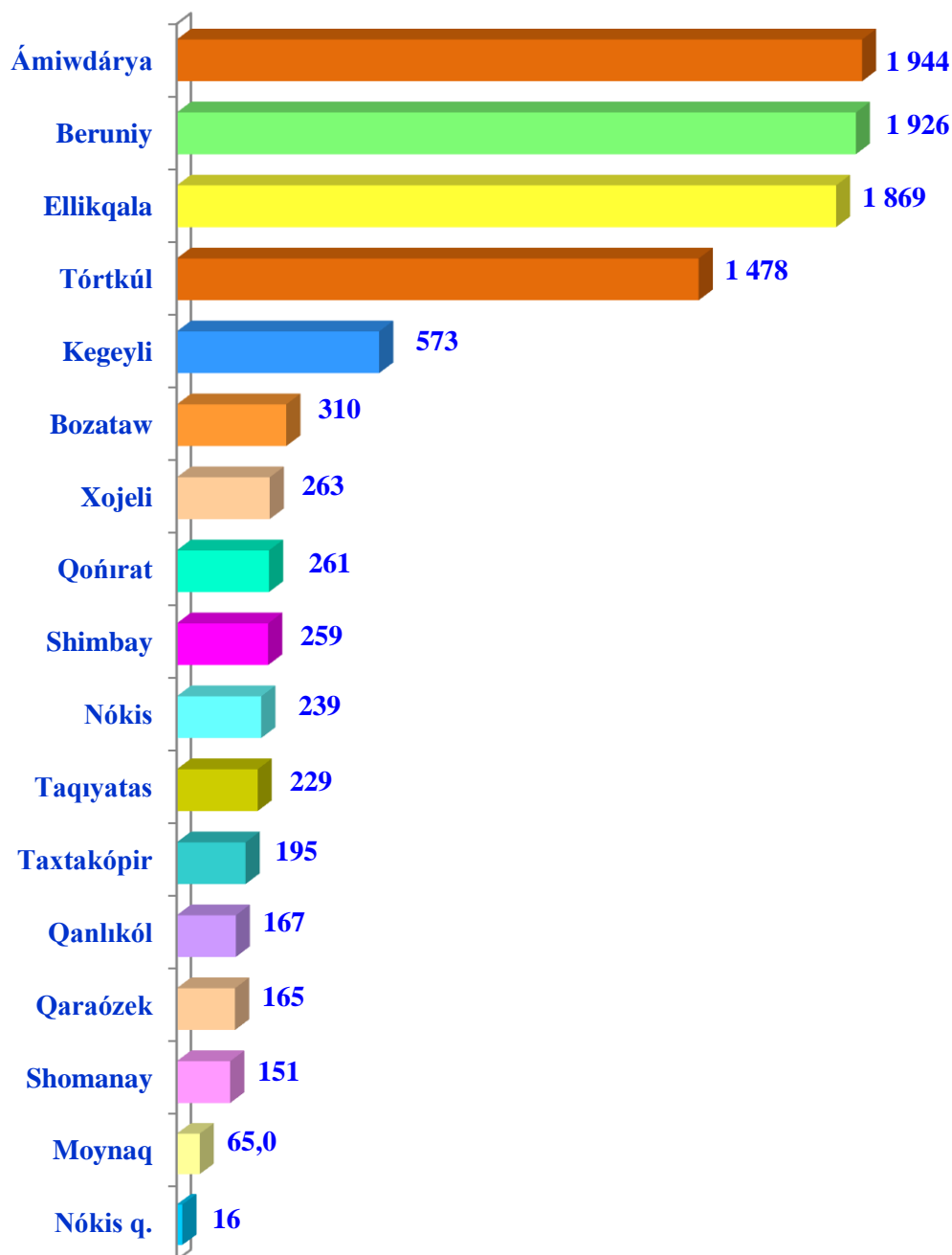
Jetistirilgen ónimniń xojalıq túrleri boyınsha bólistiriliwı, % te



2021-jıldıń yanvar–iyun aylarında barlıq túrdegi xojalıqlar tárepinen 10,1 mın tonna miyweler (2020-jıldıń yanvar- iyunına salıstırǵanda 1,7 % ke kóp) jetistirildi. Miywe jetistiriw kórsetkishlerin xojalıq túrleri boyınsha analizlegenimizde, jámi miywe ónimi kóleminden 63,8 % diyqan (xalıqtıń qıytaq jeri) xojalıqları esesine tuwrı keledi.

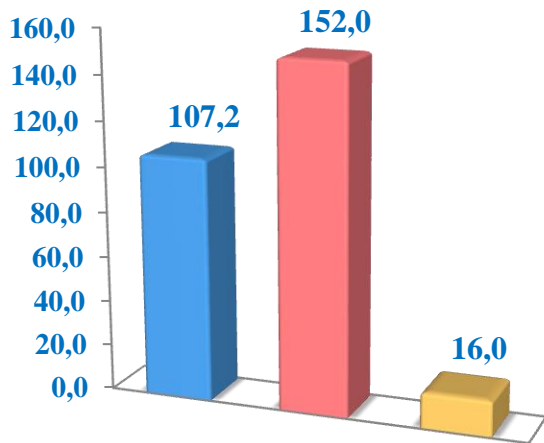


**Qaraqalpaqstan
Respublikası boyınsha
Miyweler
jetistiriw kólemi,
tonna**

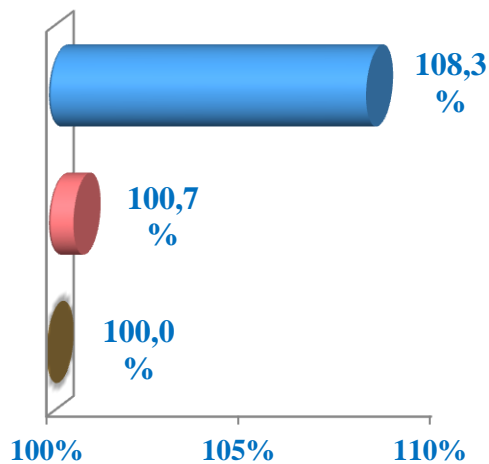


Júzim

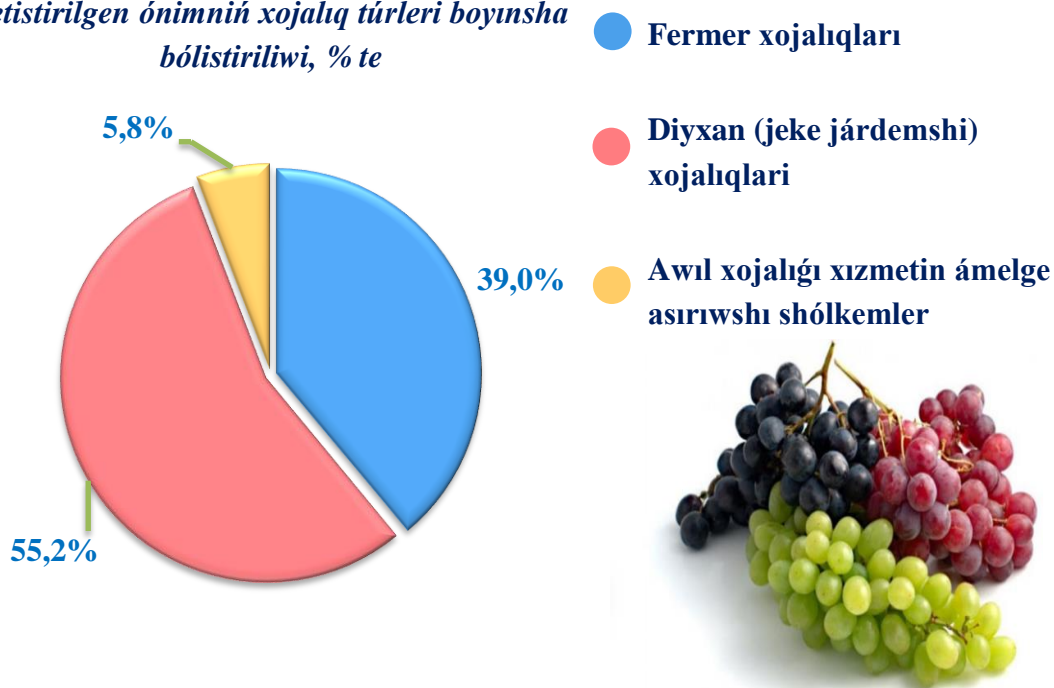
Kólemi, tonna



Ósim pátı, % te



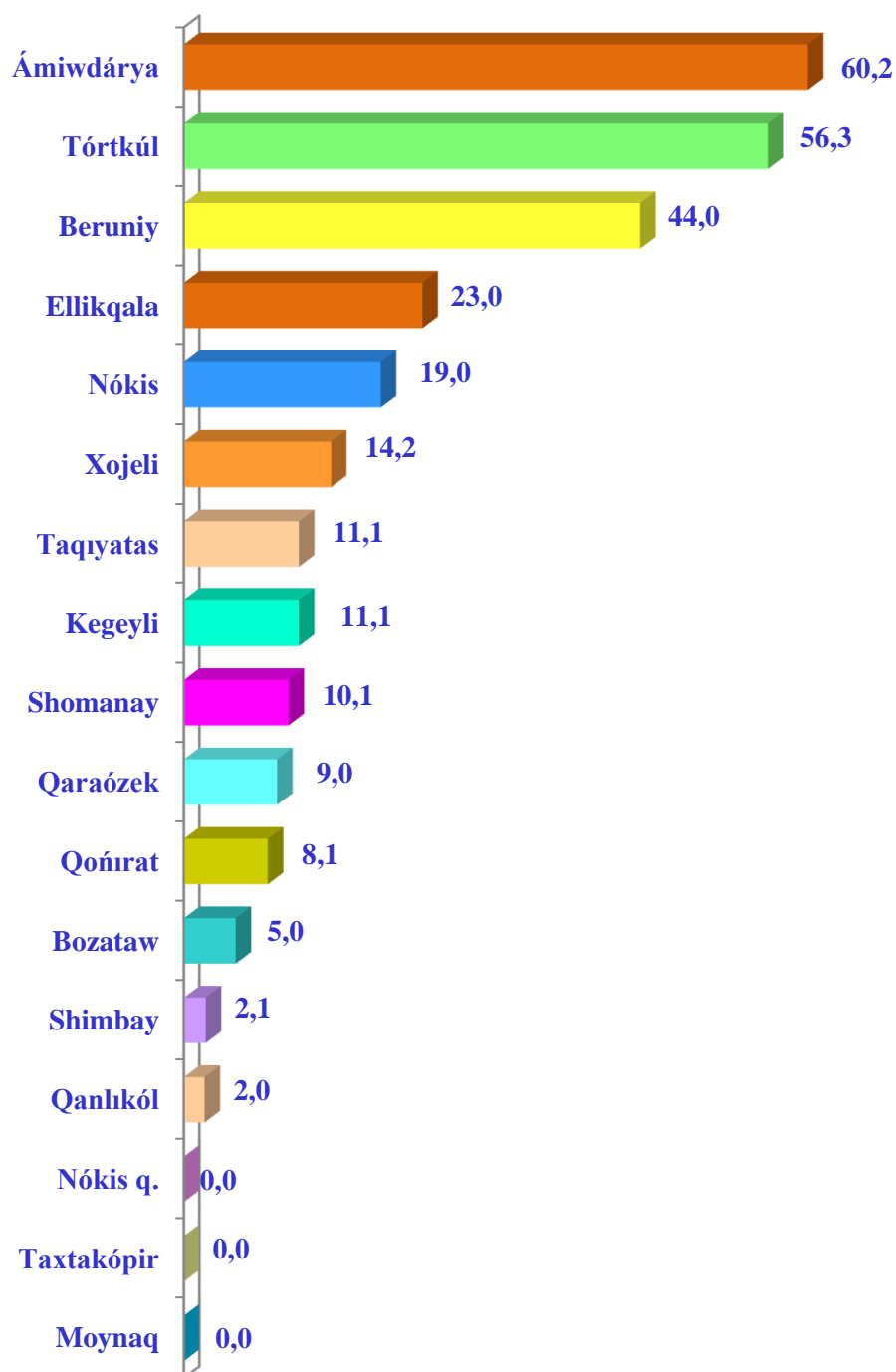
Jetistirilgen ónimniń xojalıq túrleri boyınsha bólistiriliwi, % te



2021-jıldıń yanvar–iyun aylarında barlıq túrdegi xojalıqlar tárepinen 275,2 tonna júzim (2020-jıldıń yanvar–iyunına salıstırǵanda 3,5 % ke kóp) jetistirildi. Júzim ónimin jetistiriw kórsetkishlerin xojalıq túrleri boyınsha analizlegenimizde, jámi júzim ónimi kólemi 55,2 % diyqan (xalıqtıń qıytaq jeri) xojalıqları esesine tuwrı keliwin kóriwimizge boladı.



Qaraqalpaqstan
Respublikası boyınsha
júzim jetistiriw kólemi,
tonna



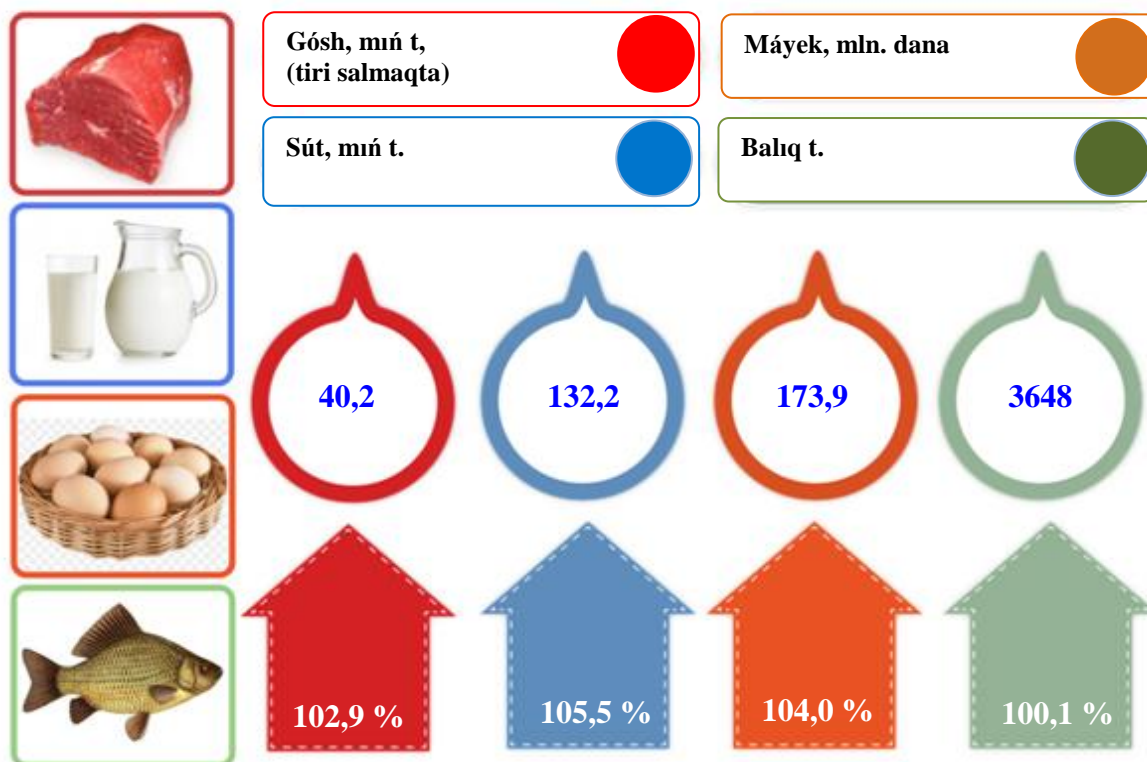


Sharwashılıq

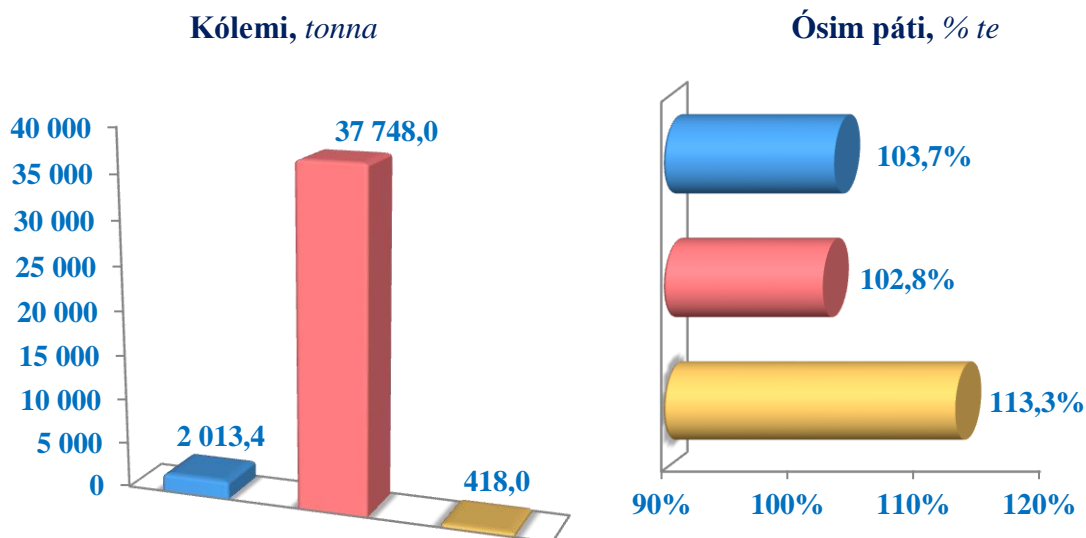
2021-jıldıń yanvar–iyun aylarında sharwashılıq ónimlerin jetistiriw kólemi 2094,3 mlrd. sumdı yaki 2020-jıldıń sol dáwirine salıstırǵanda 103,4 % ti quradı. Jetistirilgen awıl xojalıǵı ónimleriniń jámi kóleminde sharwashılıq ónimleriniń úlesi 69,3 % boldı.

Sharwashılıq tarawınıń ishki imkaniyatların keńeytiw boyınsha is-ilájlardıń úzliksiz ámelge asırılıp atırǵanlıǵı, sonday-aq, olarǵa mámleket tárepinen sistemalı járdem kórsetilip atırǵanlıǵı sharwa malları bas sanınıń kóbeyiwine, ishki tutınıw bazarların sharwashılıq ónimleri menen toltırıwǵa imkan jarattı.

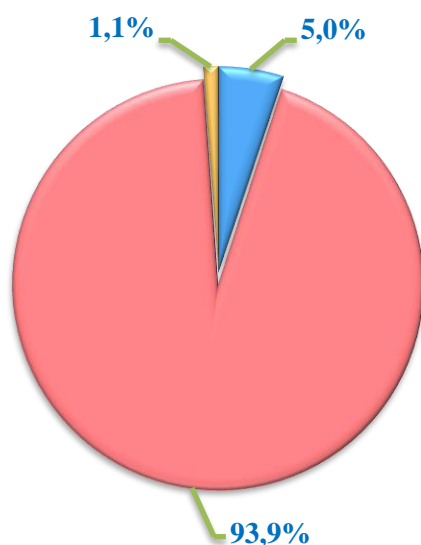
2021-jıldıń yanvar–iyun aylarında barlıq túrdegi xojalıqlar tárepinen tiri salmaqta 40,2 mıń tonna gósh (2020-jıldıń yanvar–iyunına salıstırǵanda 2,9 % ke kóp), 132,2 mıń tonna sút (5,5 % ke kóp), 173,9 mln. dana máyek (4,0 % kóp) jetistirilgen hám 3648 tonna balıq (0,1 % ke kóp) awlandı.



Gósh (tiri salmaqta)



Jetistirilgen ónimniń xojalıq túrleri boyınsha bólistiriliwi, % te



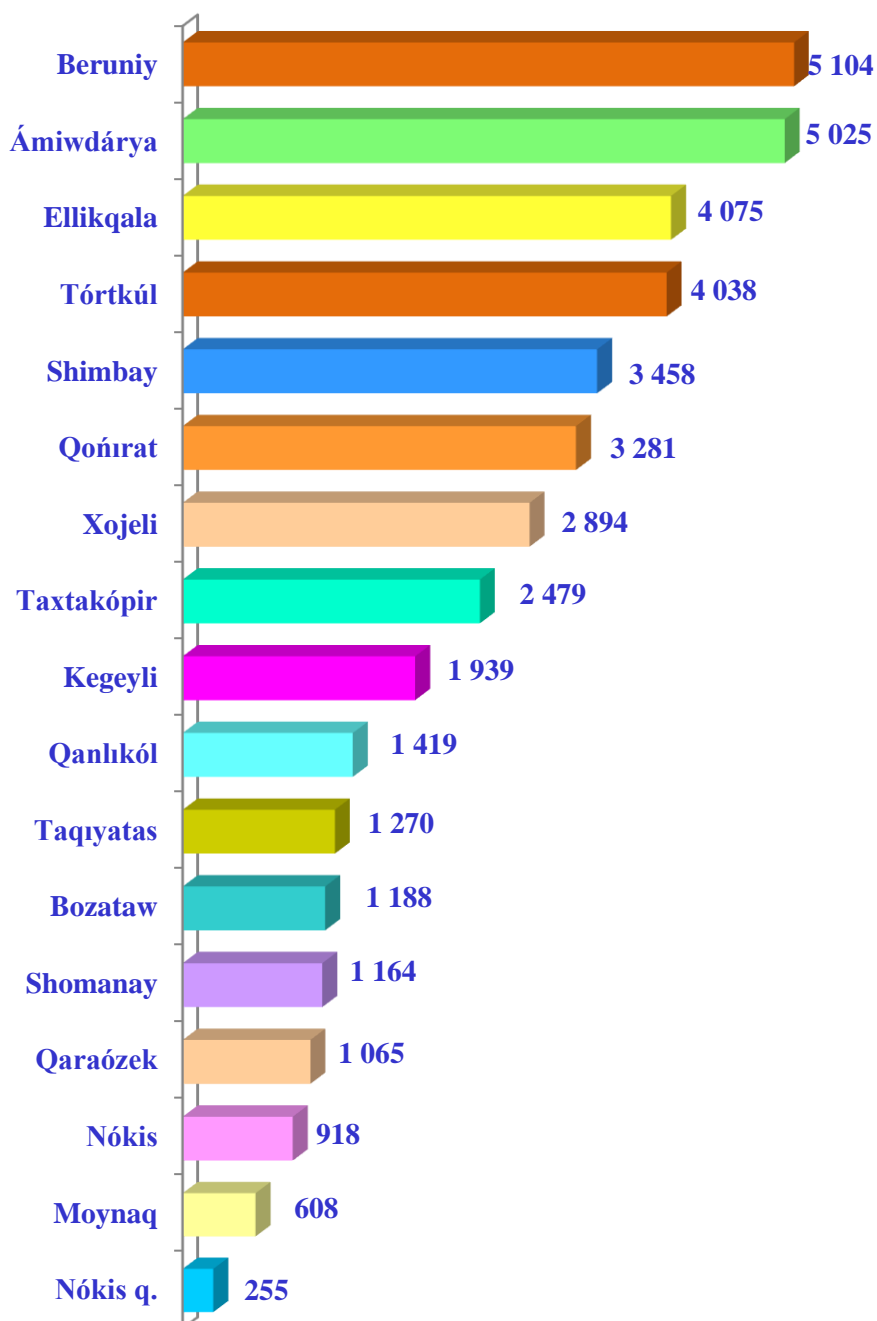
- Fermer xojalıqları
- Diyqan (jeke járdemshi) xojalıqları
- Awıl xojalıǵı xızmetin ámelge asırıwshı kárxanalar



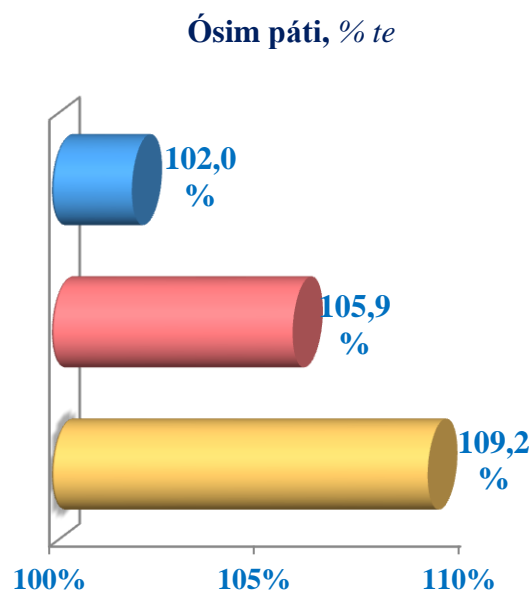
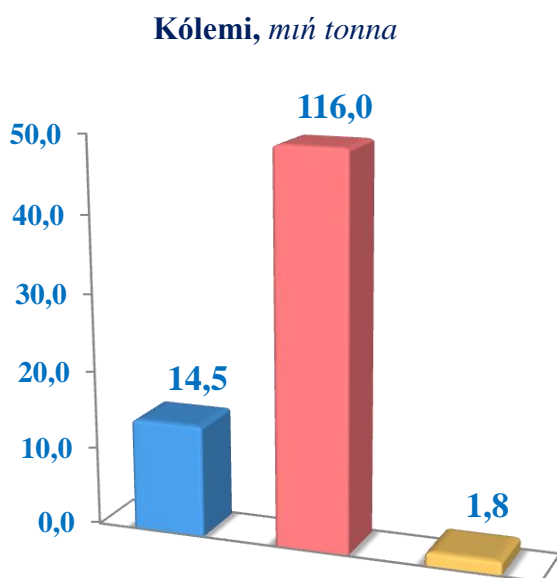
2021-jıldıń yanvar–iyun aylarında barlıq túrdegi xojalıqlar tárepinen tiri salmaqta 40,2 mıń tonna gósh (2020-jıldıń yanvar–iyunına salıstırǵanda 2,9 % ke kóp) islep shıǵarıldı. Gósh jetistiriw kórsetkishleri xojalıq túrleri boyınsha analizlengende, jámi gósh islep shıǵarıw kóleminiń 93,9 % ti diyqan (jeke járdemshi) xojalıqları esesine tuwrı keliwin kóriwimizge boladı.



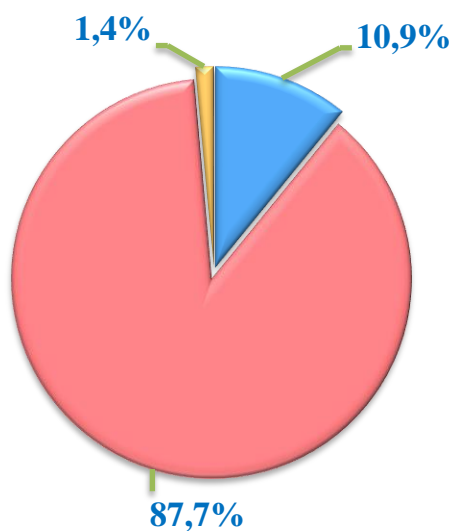
**Qaraqalpaqstan Respublikası
boyınsha gósh (tiri salmaqta)
jetistiriw kólemi,
tonna**



Sút



Jetistirilgen ónimniń xojalıq túrleri boyınsha bólistiriliwi, % te



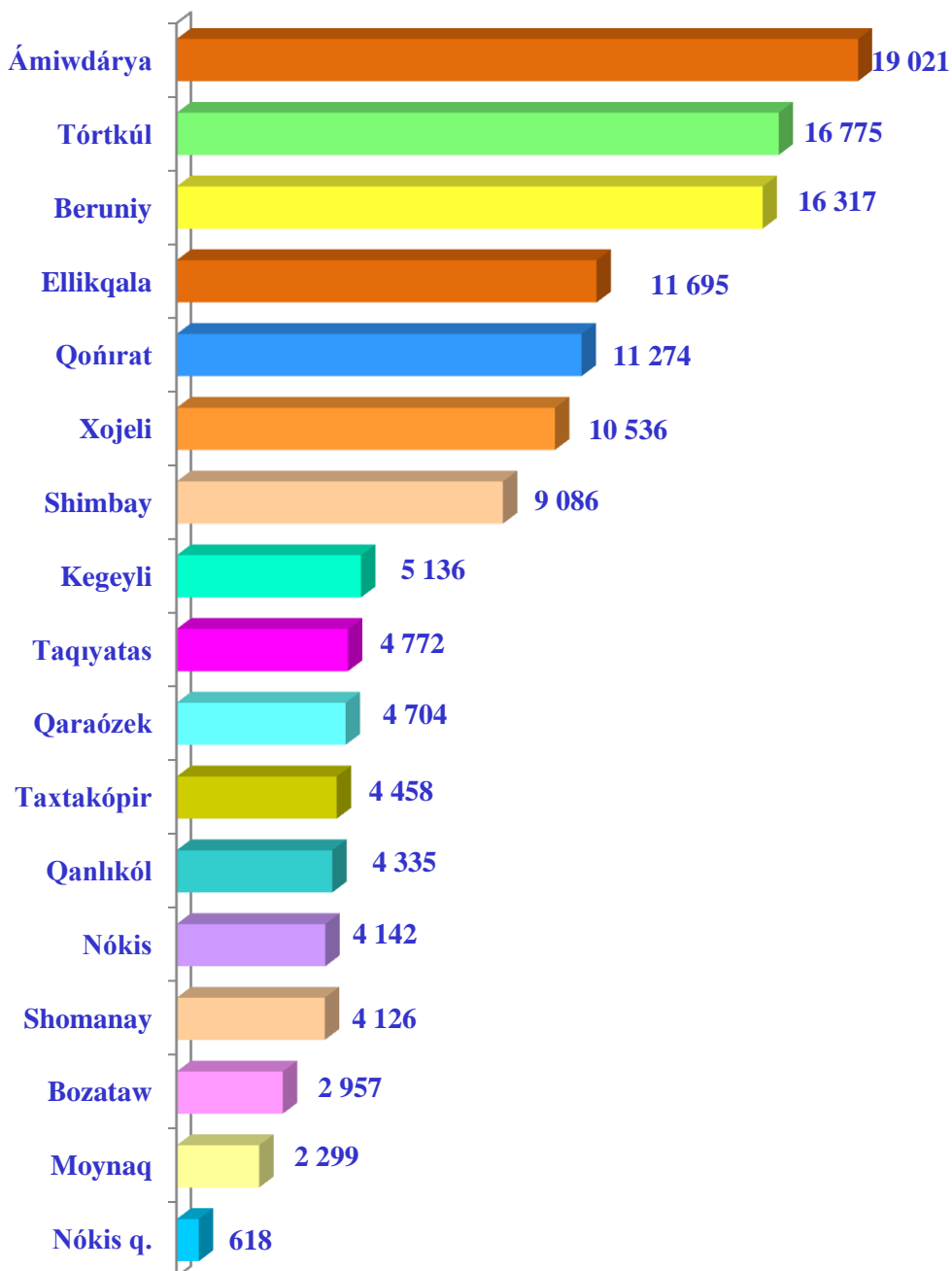
- Fermer xojalıqları
- Diyqan (jeke járdemshi) xojalıqları
- Awıl xojalıǵı xızmetin ámelge asırıwshı kárxanalar



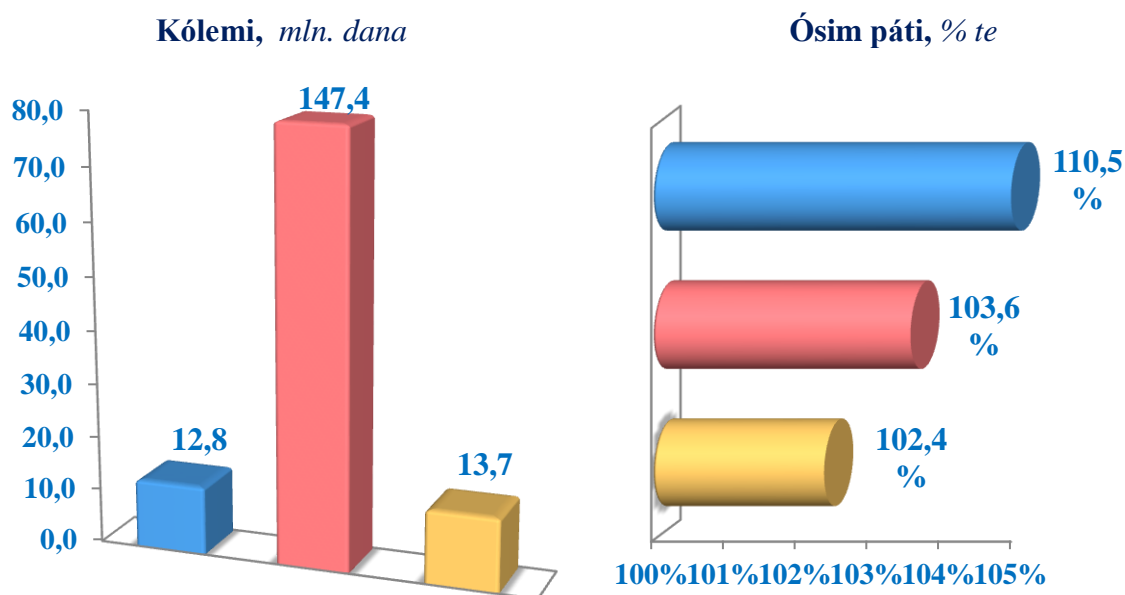
2021-jıldıń janvar–iyun aylarında barlıq túrdegi xojalıqlar tárepinen 132,3 mın tonna sút (2020-jıldıń janvar–iyunına salıstırǵanda 5,5 % ke kóp) jetistirildi. Sút jetistiriw kórsetkishlerin xojalıq túrleri boyınsha analizlengende, jámi sút jetistiriw kóleminen 87,7 % ti diyqan (jeke járdemshi) xojalıqları esesine tuwrı keliwin kóriwimiz múmkin.



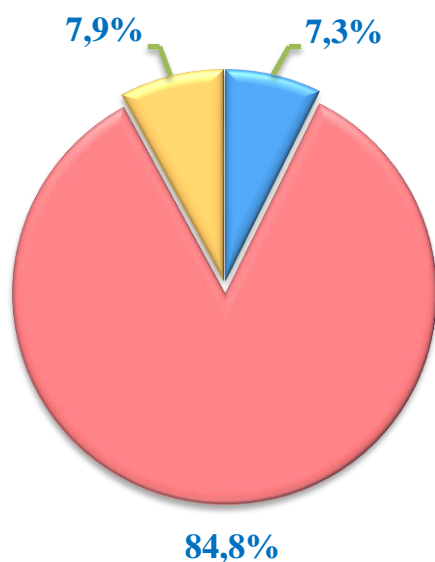
**Qaraqalpaqstan Respublikası
boyınsha **sút** jetistiriw
kólemi, *tonna***



Máyek



Jetistirilgen ónimniń xojalıq túrleri boyınsha bólistiriliwi, % te



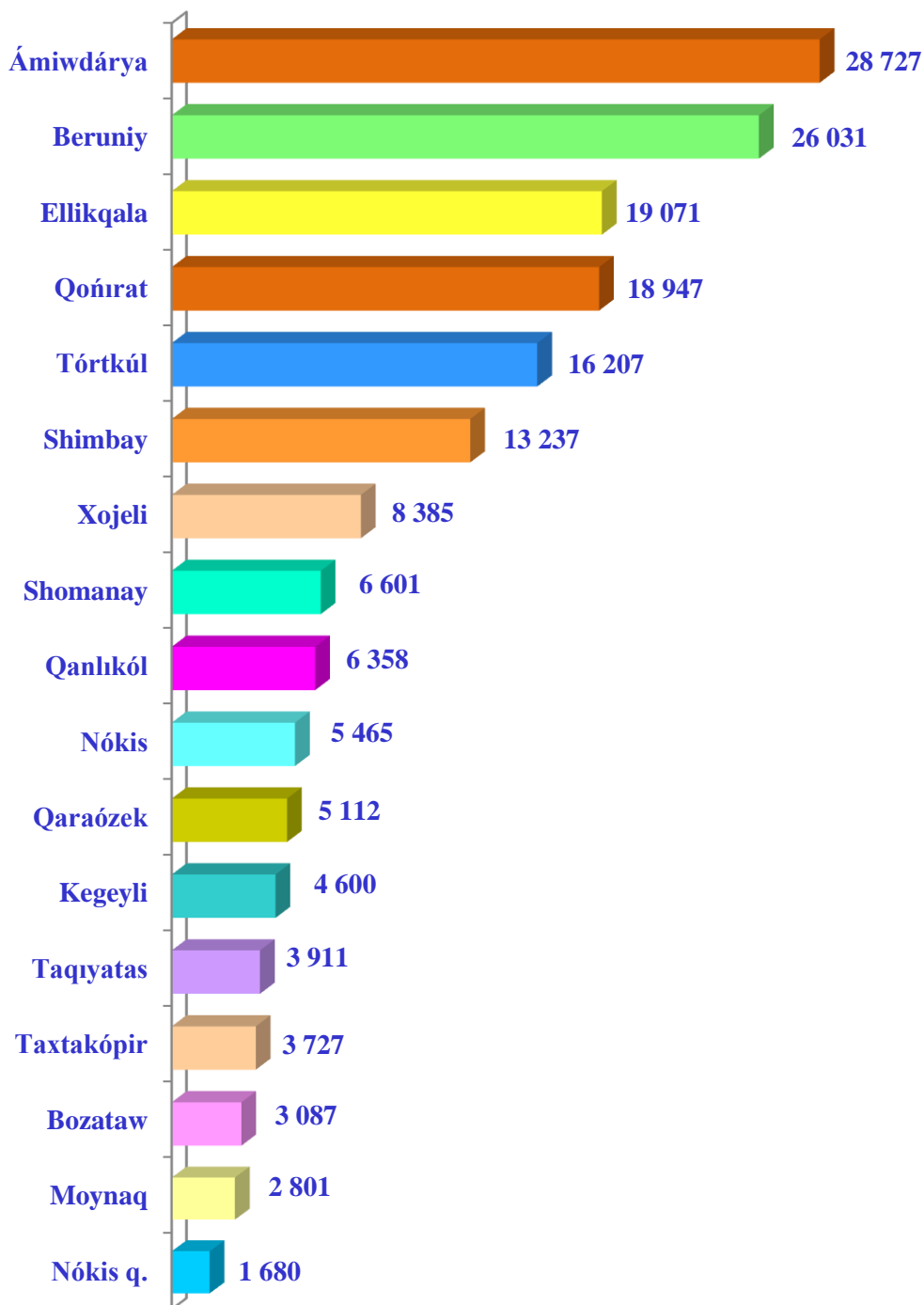
- Fermer xojalıqları
- Diyqan (jeke járdemshi) xojalıqları
- Awıl xojalıǵı xızmetin ámelge asırıwshı kárxanalar



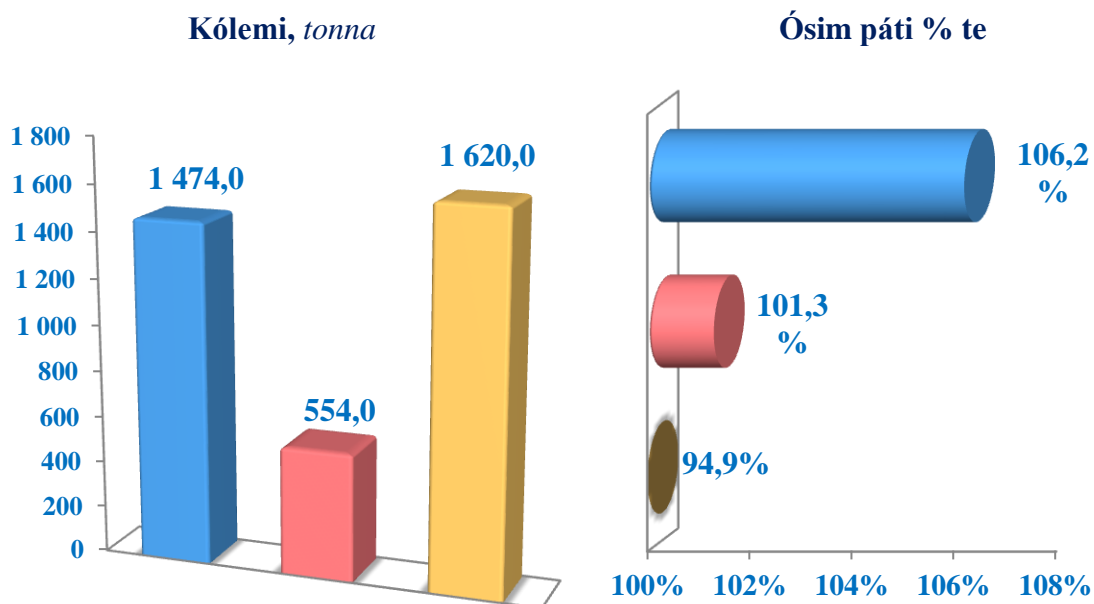
2021-jıldıń yanvar–ıyun aylarında barlıq túrdegi xojalıqlar tárepinen 173,9 mln. dana máyek (2020-jıldıń yanvar–ıyunına salıstırǵanda 4,0 % ke kóp) jetistirildi. Máyek jetistiriw kórsetkishleri xojalıq túrleri boyınsha analizlegenimizde, jámi máyek jetistiriw kóleminiń 84,8 % ti diyqan (jeke járdemshi) xojalıqları esesine tuwrı keldi.



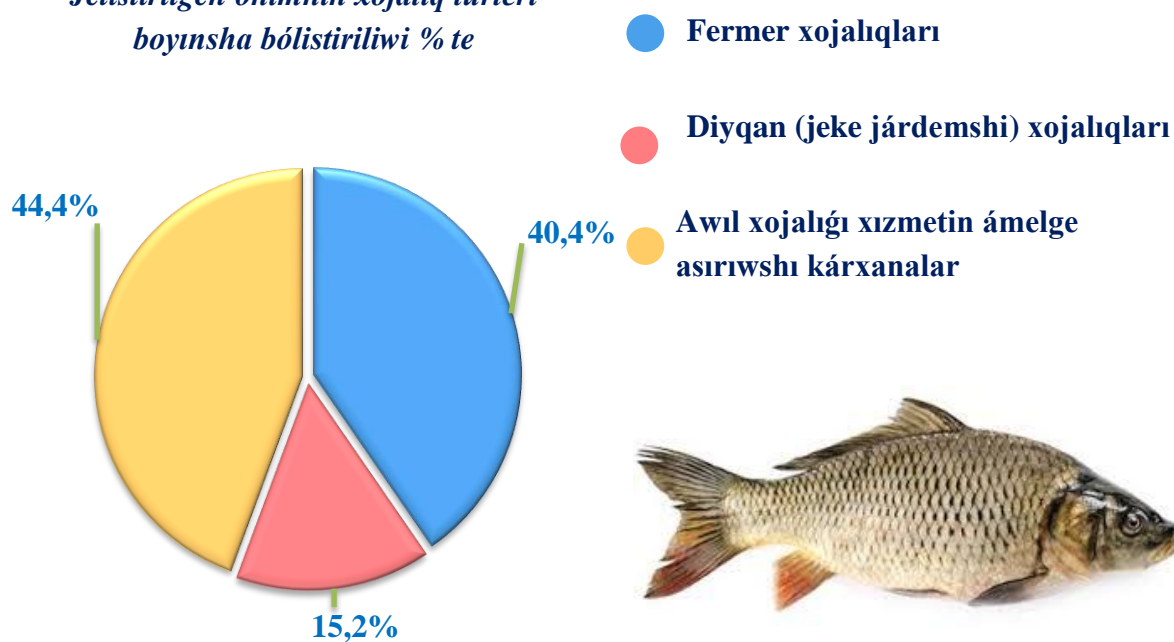
**Qaraqalpaqstan Respublikası
boyınsha máek jetistiriw
kólemi, mın dana**



Balıq



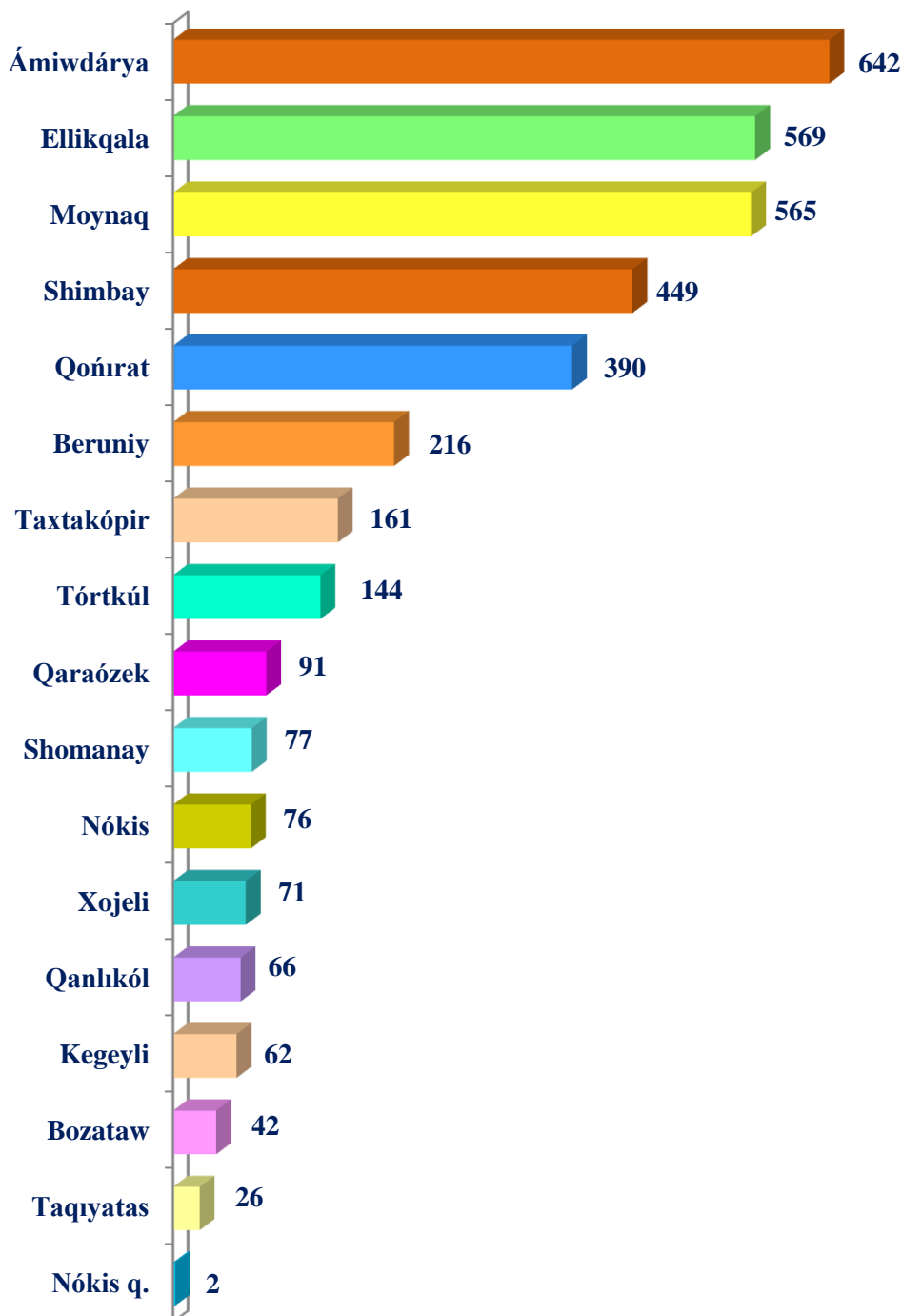
Jetistirilgen ónimniń xojalıq túrleri boyınsha bólistiriliwi % te



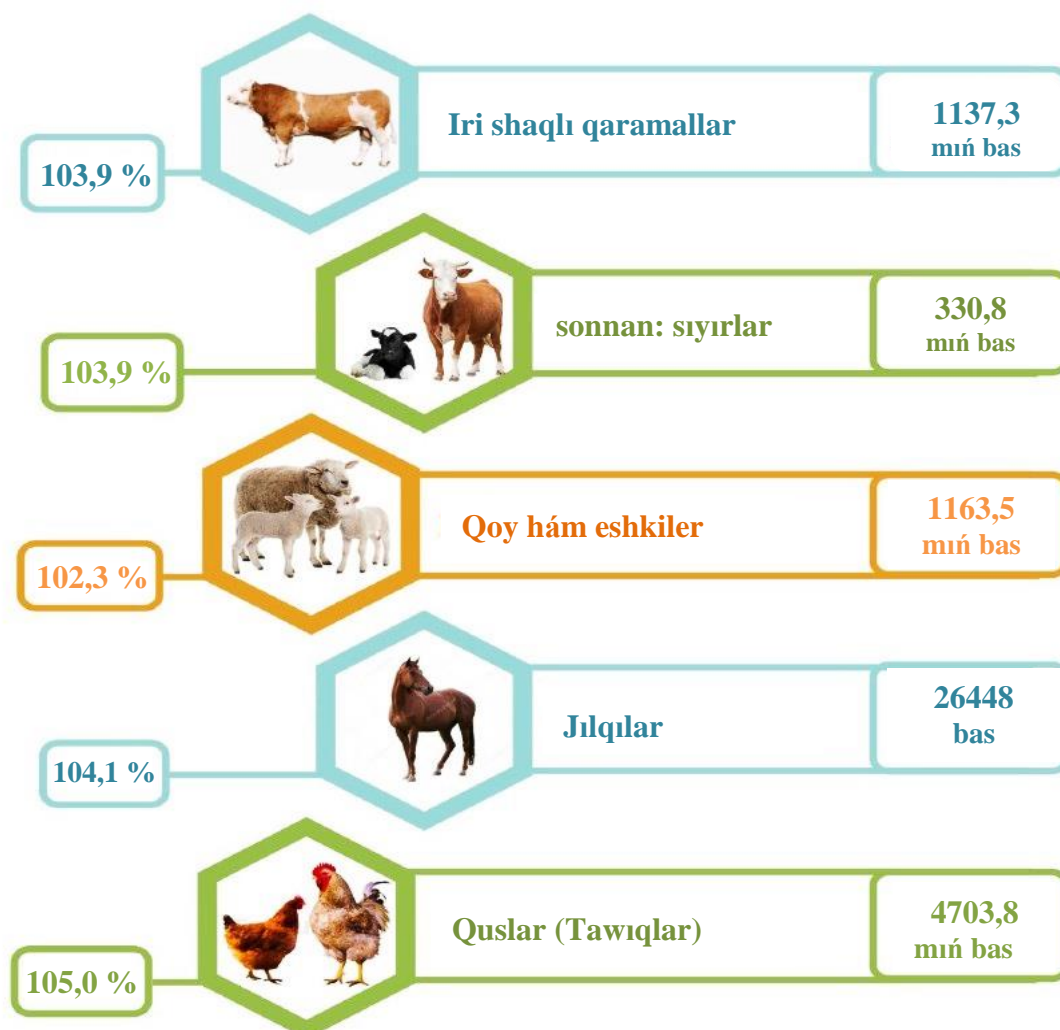
2021-jıldıń janvar–iyun aylarında barlıq túrdegi xojalıqlar tárepinen 3648 tonna (2020-jıldıń janvar–iyunına salıstırǵanda 0,1 % ke kóp) balıq awlandı. Awlangan balıqlar xojalıq túrleri boyınsha analizlengende, jámi awlangan balıq kóleminen 44,4 % ti awıl xojalıǵı menen shuǵıllanıwshı kárxanalar esesine tuwrı keliwin kóriwge boladı.



**Qaraqalpaqstan Respublikası
boyınsha awlanǵan **balıq**
kólemi, *tonna***



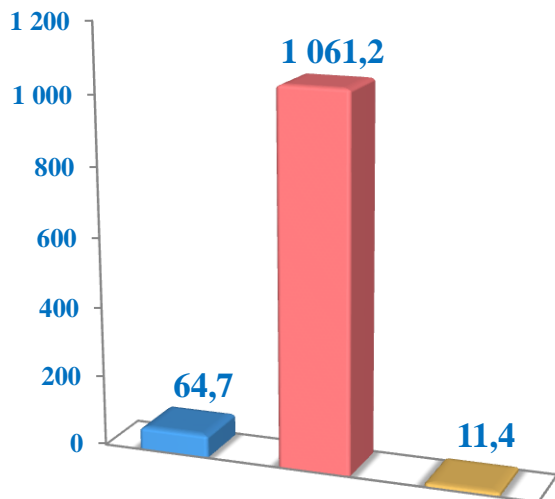
Sharwa malları hám quslar bas sanı



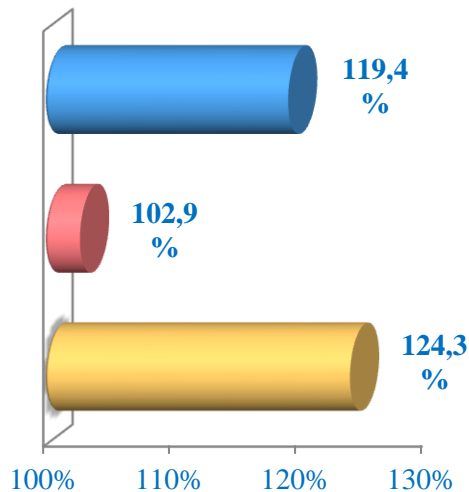
2021-jıldıń 1-iyul jaǵdayına, iri shaqlı qaramallar bas sanı haqqındaǵı maǵlıwmatlardı xojalıq boyınsha analiz qılar ekenbiz, iri shaqlı qaramallardıń 5,7 % ti fermer xojalıqları úlesine, 93,3 % ti diyqan (jeke járdemshi) xojalıqlarına, 1,0 % ti awıl xojalıǵı xızmetin ámelge asırıwshı kárxanalarǵa tuwra keliwin atap ótiw lazım, usıǵan sıykes túrde qoy hám eshkilerdiń ulıwma sanınan 11,9 % ti fermer xojalıqlarına, 86,4 % i diyqan (jeke járdemshi) xojalıqlarına, 1,7 % ti awıl xojalıǵı xızmetin ámelge asırıwshı kárxanalarǵa tuwra keledi, jılqılar ulıwma sanınan 25,1 % ti fermer xojalıqlarına, 72,2 % ti diyqan (jeke járdemshi) xojalıqlarına, 2,7 % ti awıl xojalıǵı xızmetin ámelge asırıwshı kárxanalarǵa tuwra keledi sonday-aq, quslar (tawıqlar) ulıwma sanınan 6,8 % ti fermer xojalıqlarına, 86,9 % ti diyqan (jeke járdemshi) xojalıqlarına, 6,3 % ti awıl xojalıǵı xızmetin ámelge asırıwshı kárxanalarǵa tuwra keledi.

Iri shaqlı qaramallar

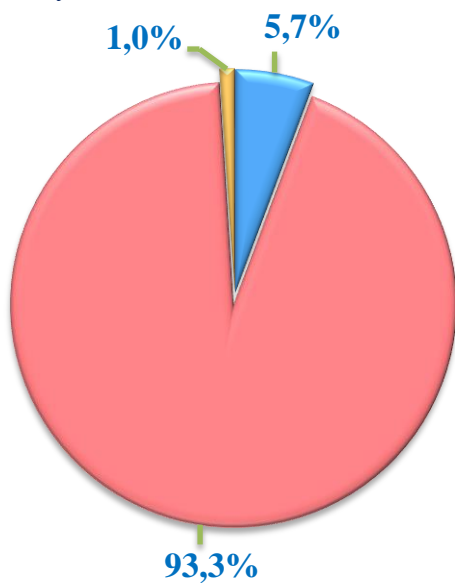
Sanı, mıń bas



Ósim pátı % te



**Bas sanınıń xojalıq túrleri
boyınsha bólistiriliwi % te**

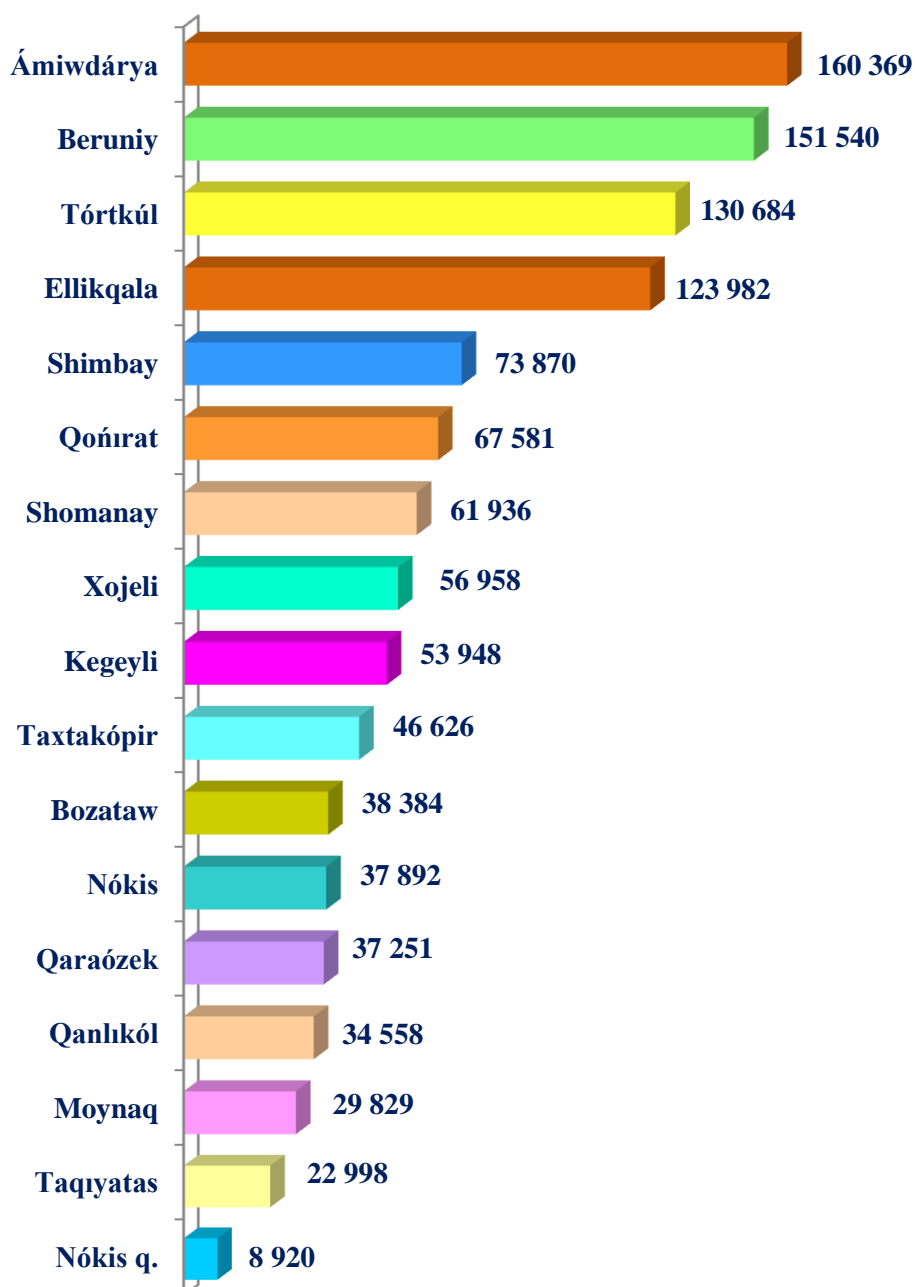


- **Fermer xojalıqları**
- **Diyqan (jeke járdemshi) xojalıqları**
- **Awıl, xojalıǵı xızmetin ámelge asırıwshı kárxanalar**

2021-jıldıń 1-iyul jaǵdayına, barlıq túrlerdegi xojalıqlarda iri shaqlı qaramallardıń ulıwma sanı 1137,3 mıń basqa jetti. Iri shaqlı qaramallar bas sanı 2020-jıldıń 1-iyul jaǵdayına salıstırǵanda 42,7 mıń basqa (3,9 %) kóbeydi. Iri shaqlı qaramallar bas sanınıń 93,3 % ti diyqan (jeke járdemshi) xojalıqlarına tuwrı keledi.

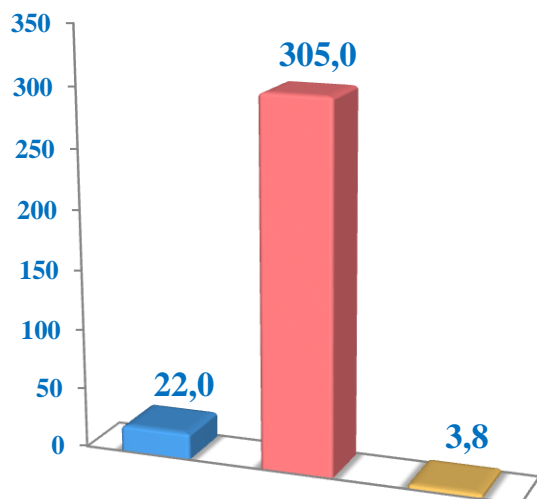


Qaraqalpaqstan Respublikası
boyınsha iri shaqlı qaramallardıń
bas sanı,
bas

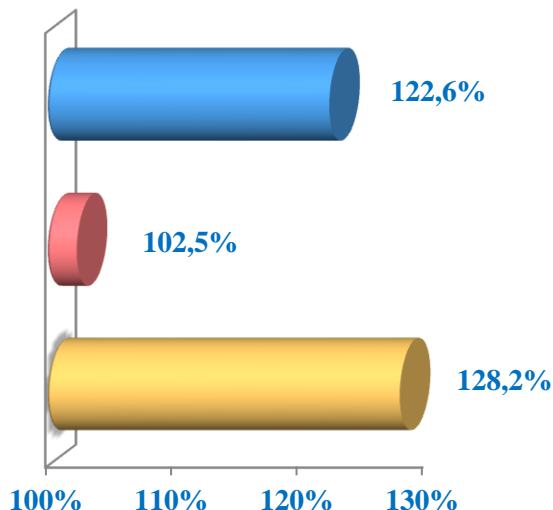


Sıyırlar

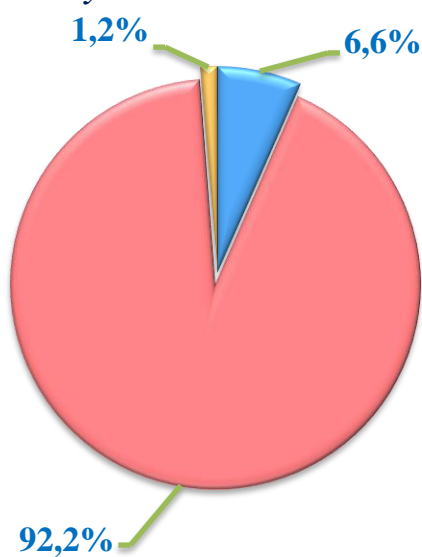
Sanı, mıń bas



Ósim pátı % te



**Bas sanınıń xojalıq túrleri
boyınsha bólistiriliwi % te**

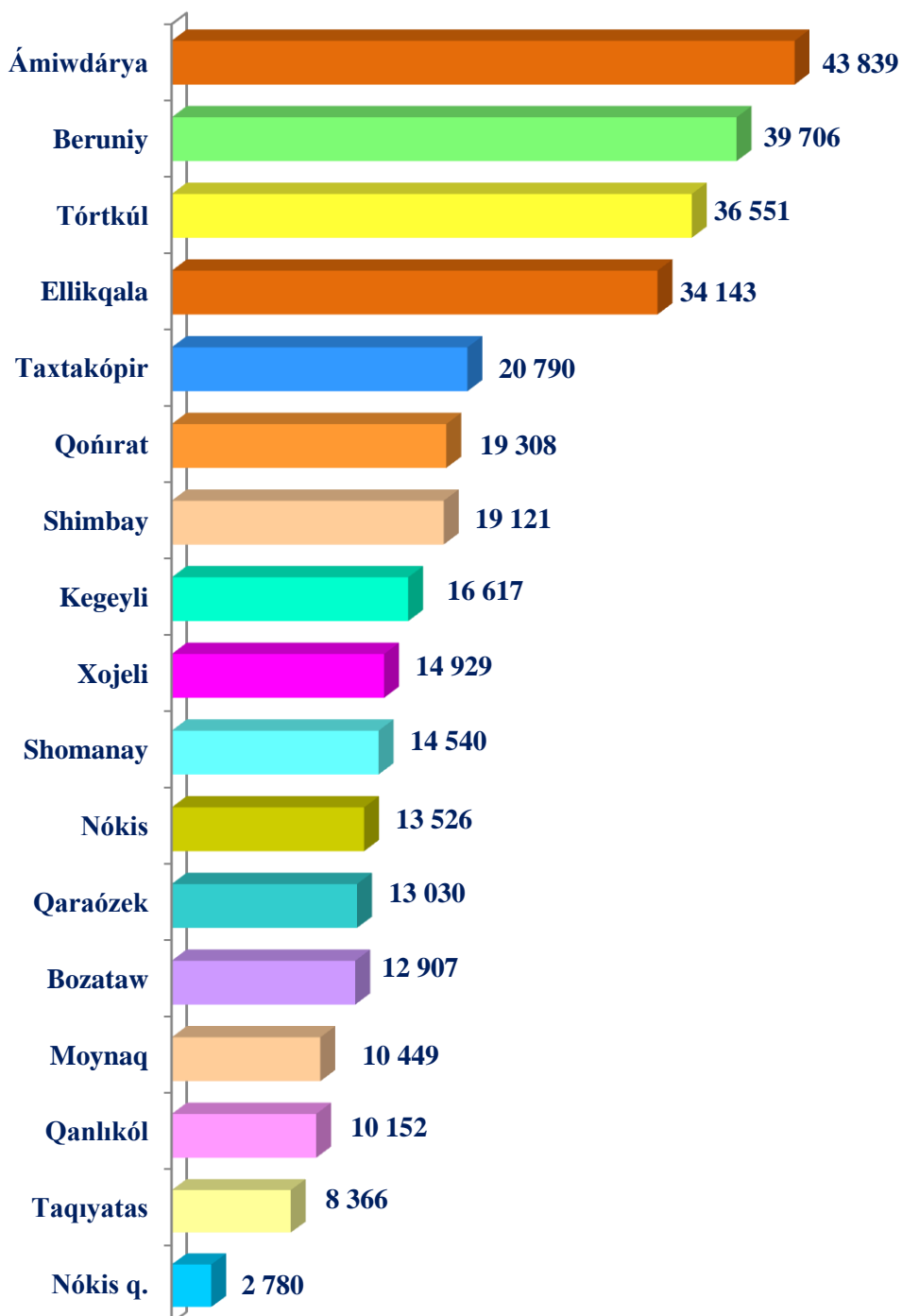


- **Fermer xojalıqları**
- **Diyqan (jeke járemshi) xojalıqları**
- **Awıl, xojalıǵı xızmetin ámelge asırıwshı kárxanalar**

2021-jıldıń 1-iyul jaǵdayına, barlıq túrdegi xojalıqlarda sıyırlardıń ulıwma bas sanı 330,8 mıń basqa jetti. Sıyırlardıń bas sanı 2020-jıldıń 1-iyul jaǵdayına salıstırǵanda 12,3 mıń basqa (3,9 %) kóbeydi. Sıyırlardıń bas sanı 92,2 % ti diyqan (jeke járdemshi) xojalıqlarına tuwrı keledi.

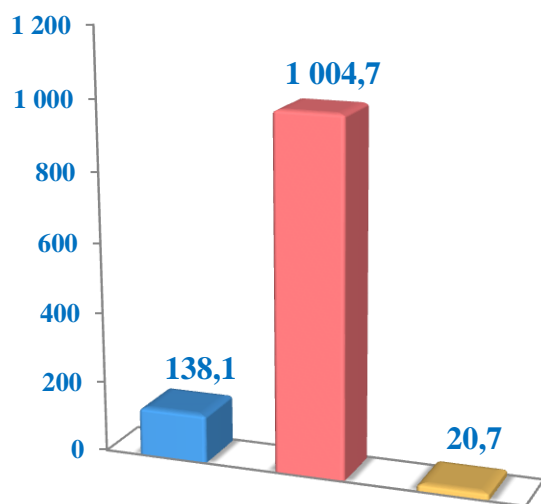


Qaraqalpaqstan Respublikası boyınsha sıyırlardıń bas sanı, bas

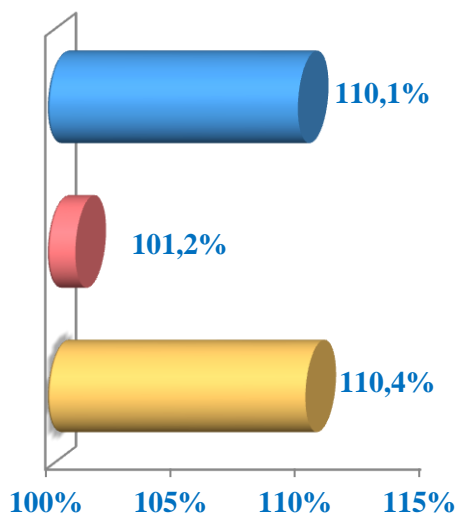


Qoy hám eshkiler

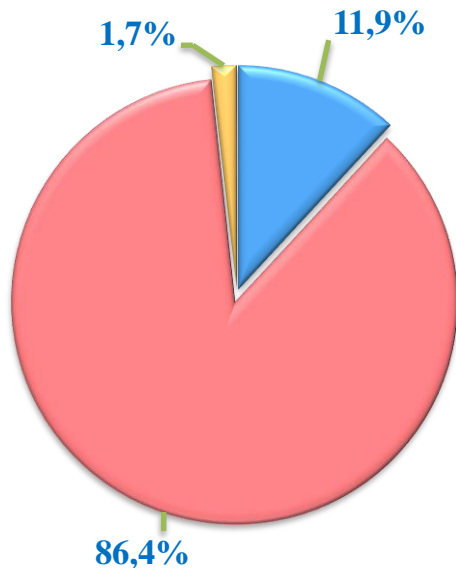
Sanı, mıń bas



Ósim pátı % te



**Bas sanınıń xojalıq túrleri
boyınsha bólistiriliwi, % te**

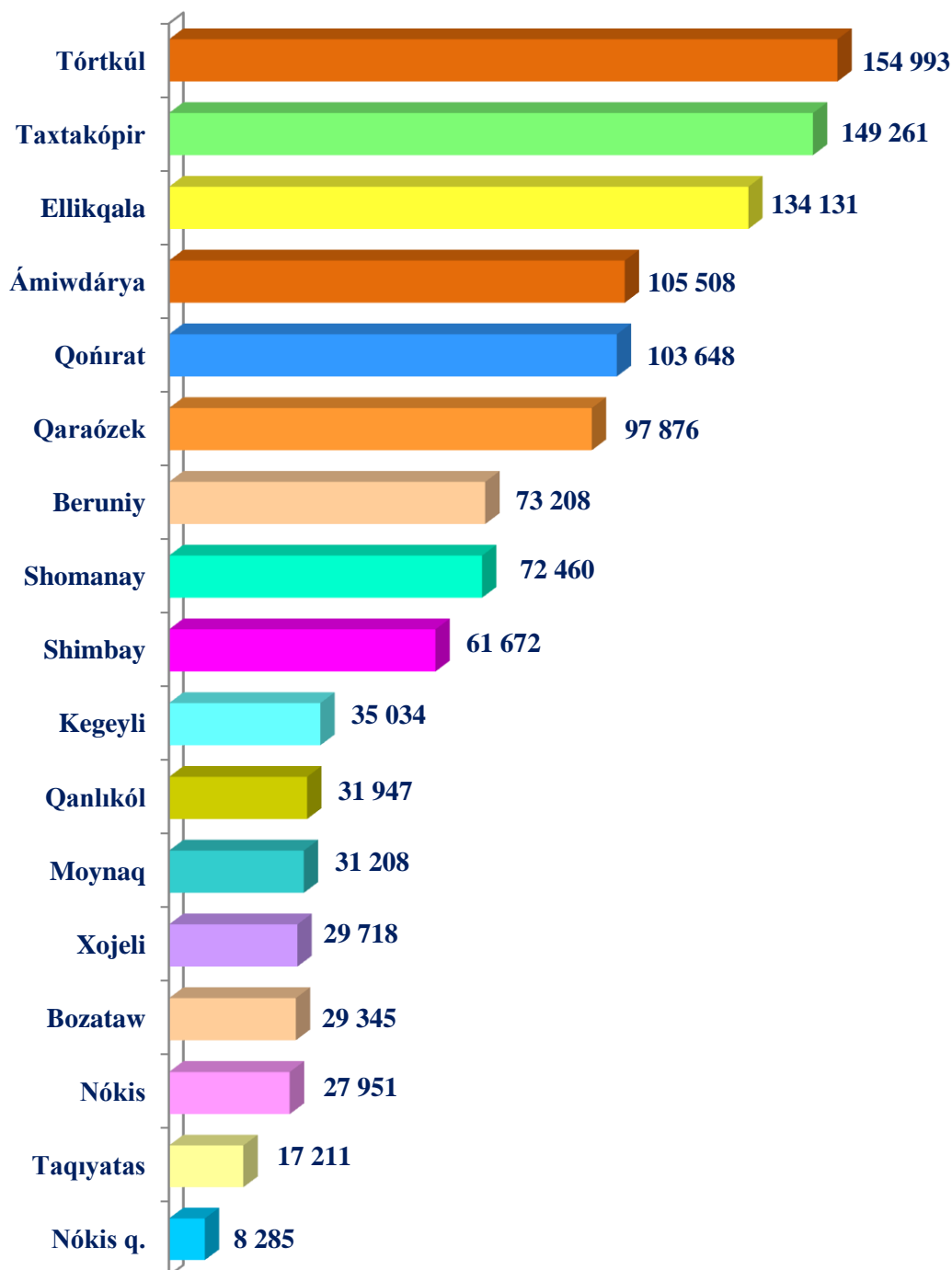


- **Fermer xojalıqları**
- **Diyqan (jeke járemshi) xojalıqları**
- **Awıl xojalıǵı xızmetin ámelge asırıwshı kárxanalar**

2021-jıldıń 1-iyul jaǵdayına, barlıq túrdegi xojalıqlarda qoy hám eshkilerdiń ulıwma bas sanı 1163,5 mıń basqa jetti. Qoy hám eshkilerdiń bas sanı 2020- jıldıń 1-iyulına salıstırǵanda 26,6 mıń basqa (2,3 % ke) kóbeydi. Qoy hám eshkiler bas sanınıń 86,4 % i diyqan (jeke járdemshi) xojalıqlarına tuwrı keledi.

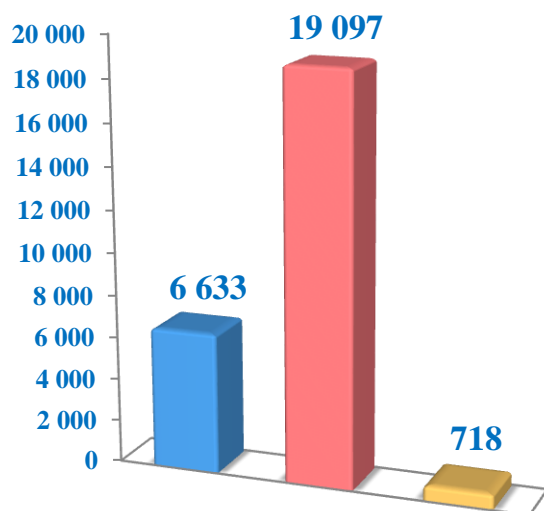


Qaraqalpaqstan Respublikası boyınsha **qoy hám eshkilerdiń** bas sanı, *bas*

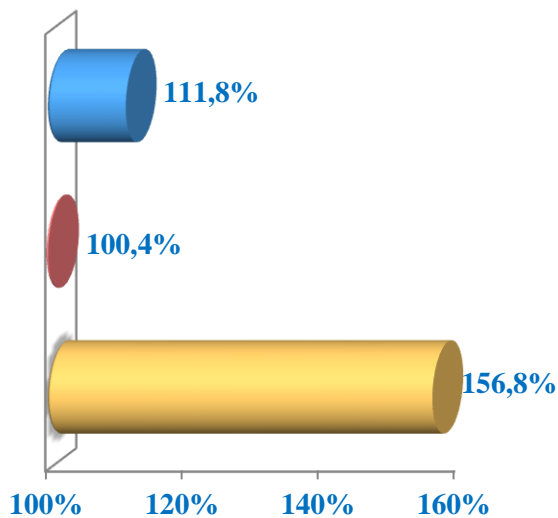


Atlar (jılqılar)

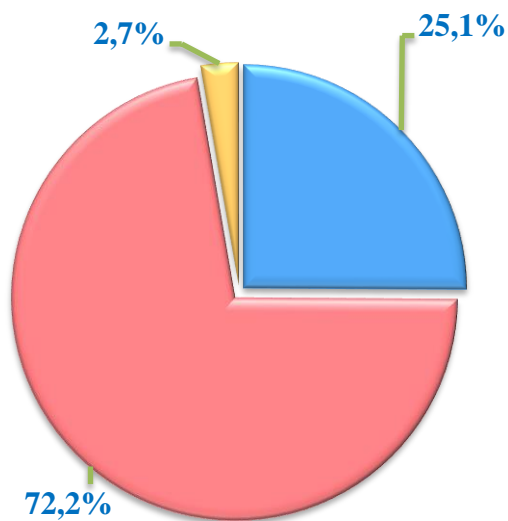
Sanı, bas



Ósim pátı % te



***Bas sanınıń xojalıq túrleri
boyınsha bólistiriliwi % te***

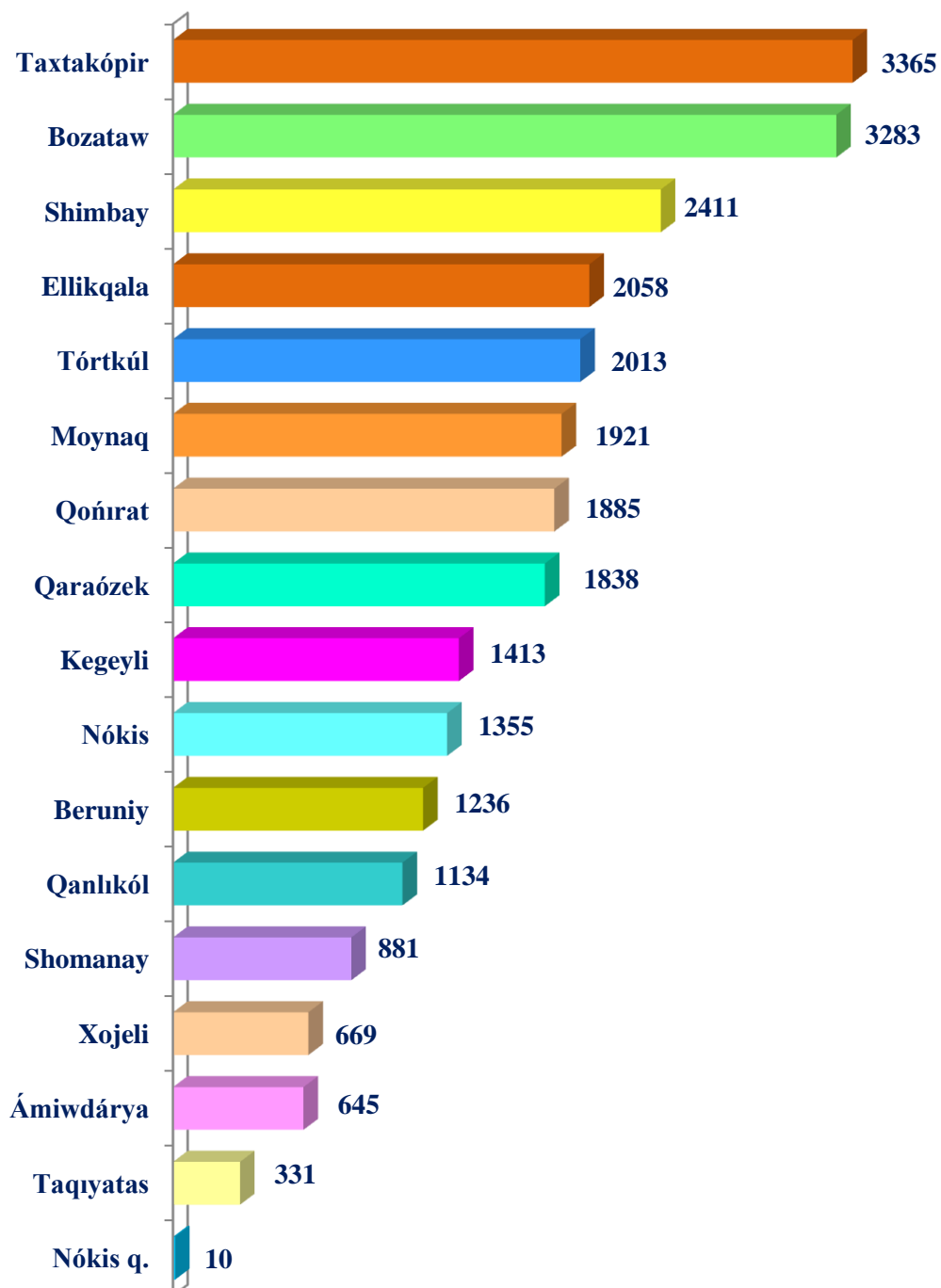


- **Fermer xojalıqları**
- **Diyqan (jeke járdemshi) xojalıqları**
- **Awıl xojalıǵı xızmetin ámelge asırıwshı kárxanalar**

2021 jıldıń 1 iyul jaǵdayına, barlıq turdegi xojalıqlarda atlardıń ulıwma sanı 26448 basqa jetti. Atlar bas sanı 2020 jıldıń 1 iyulına salıstırǵanda 1 041 basqa (4,1 % ke) kóbeydi. Atlar bas sanınıń 72,2 % ti diyqan (jeke járdemshi) xojalıqlarına tuwrı keledi.

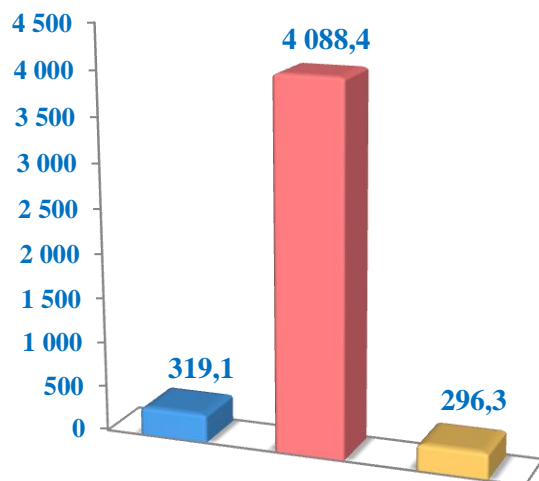


Qaraqalpaqstan Respublikası
boyınsha jılqılar
bas sanı, bas

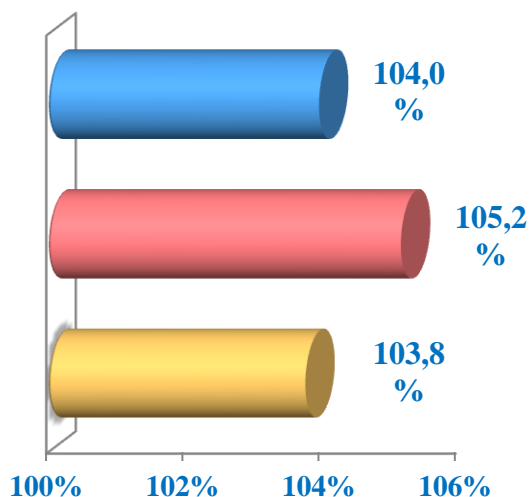


Quslar (Tawıqlar)

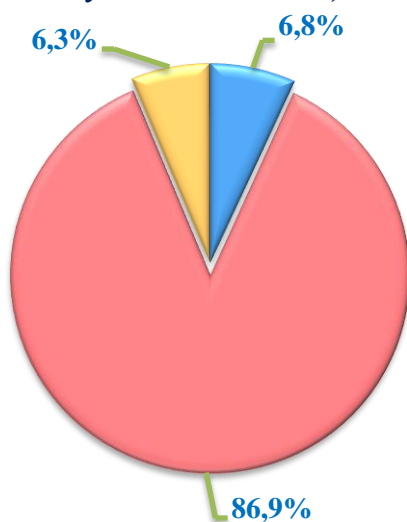
Sanı, mıń bas



Ósim pátı % te



**Bas sanınıń xojalıq túrleri
boyınsha bólistiriliwı, % te**

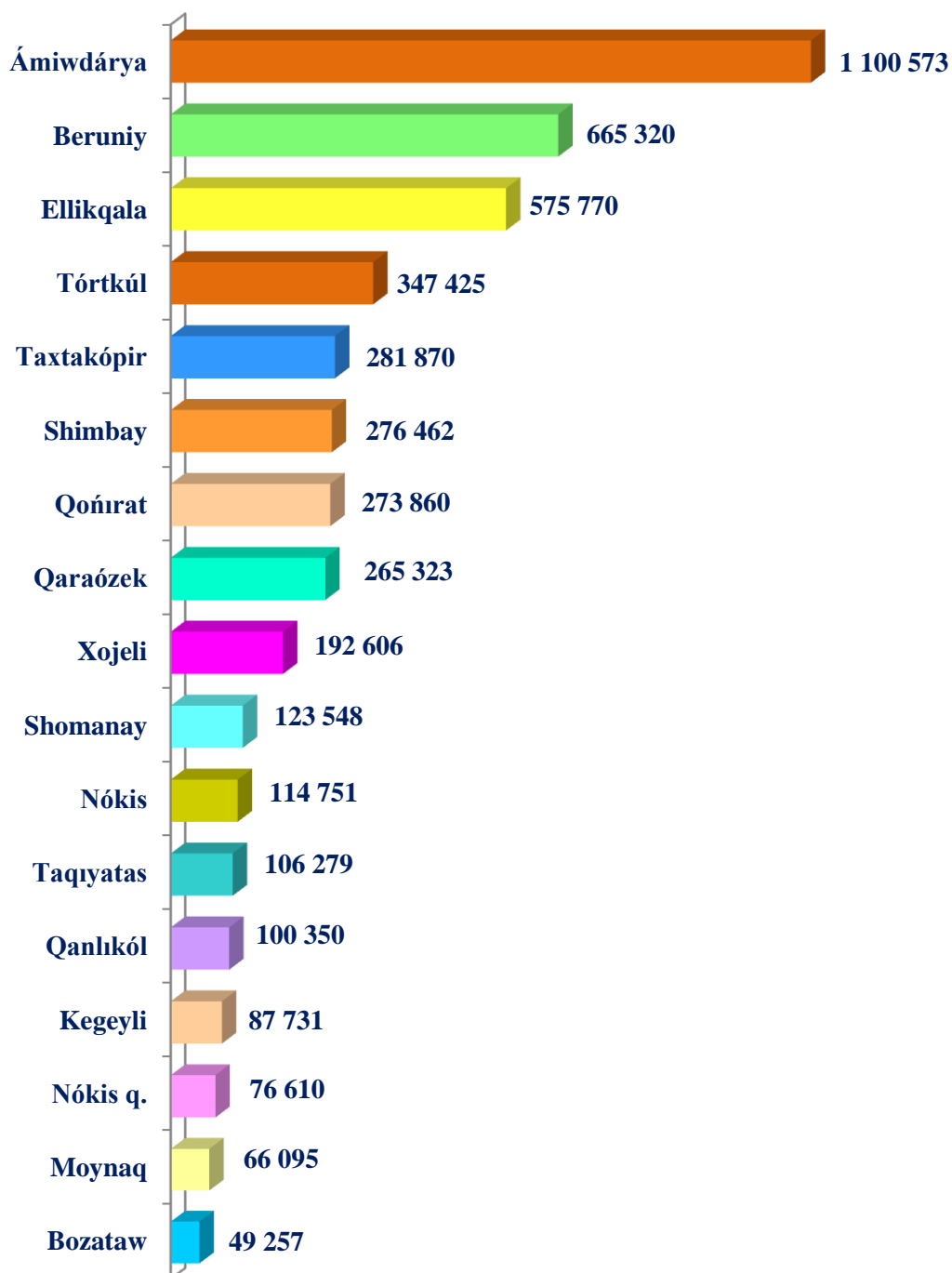


- Fermer xojalıqları
- Diyqan (jeke járdemshi) xojalıqları
- Awıl xojalıqları xızmetin ámelge asırıwshı kárxanalar

2021 jıldıń 1 iyul jaǵdayına, barlıq turdegi xojalıqlarda quslardıń ulıwma bas sanı 4703,8 mıń basqa jetti. Quslardıń bas sanı 2020 jıldıń 1 iyulına salıstırǵanda 224,5 mıń basqa (5,0 % ke) kóbeydi. Quslardıń bas sanınıń 86,9 % i diyqan (jeke járdemshi) xojalıqlarına tuwrı keledi.



Qaraqalpaqstan Respublikası boyınsha **quslardıń** bas sanı, *bas*



2021 jıl yanvar-iyun aylarında Respublikanıń tiykarǵı kapitalın kóbeyttiriwge 3 201,4 mlrd. sum muǵdarında investiciyalar ózlestirilip, ótken jılǵa salıstırǵanda ósim pátı 100,8 procentti quradı, sonnan sırt el investiciyaları 873,1 mlrd. sumdı quradı.

**Qarjılandırıw derekleri boyınsha tiykarǵı kapitalǵa ózlestirilgen
investiciyalardıń bólistiriliwi**

| | <i>mlrd.sum</i> | <i>ósım pátı, %</i> | <i>jámine salıstır- ǵanda, úlesi% te</i> |
|--|-----------------|-------------------------|--|
|--|-----------------|-------------------------|--|

| | | | |
|---|---------------|--------------|--------------|
| Tiykarǵı kapitalǵa kiritilgen investiciyalar | 3201,4 | 100,8 | 100,0 |
|---|---------------|--------------|--------------|

sonnan:

| | | | |
|--|--------------|-------------|-------------|
| Oraylastırılǵan investiciyalar: | 708,8 | 78,4 | 22,1 |
|--|--------------|-------------|-------------|

| | | | |
|-------------------|-------|-------|------|
| byudjet qarjıları | 343,8 | 116,3 | 10,7 |
|-------------------|-------|-------|------|

| | | | |
|--|------|------|-----|
| suw támiynatı sistemaların rawajlandırıw fondı | 17,6 | 34,4 | 0,5 |
|--|------|------|-----|

| | | | |
|---|-------|-------|-----|
| tikleniw hám rawajlanıw fondı qarjıları | 101,1 | 191,4 | 3,2 |
|---|-------|-------|-----|

| | | | |
|--|-------|------|-----|
| húkimet kepilligi tiykarındaǵı sırt-el kreditleri | 246,3 | 48,8 | 7,7 |
|--|-------|------|-----|

| | | | |
|--|---------------|--------------|-------------|
| Oraylastırılmaǵan investiciyalar: | 2492,6 | 109,7 | 77,9 |
|--|---------------|--------------|-------------|

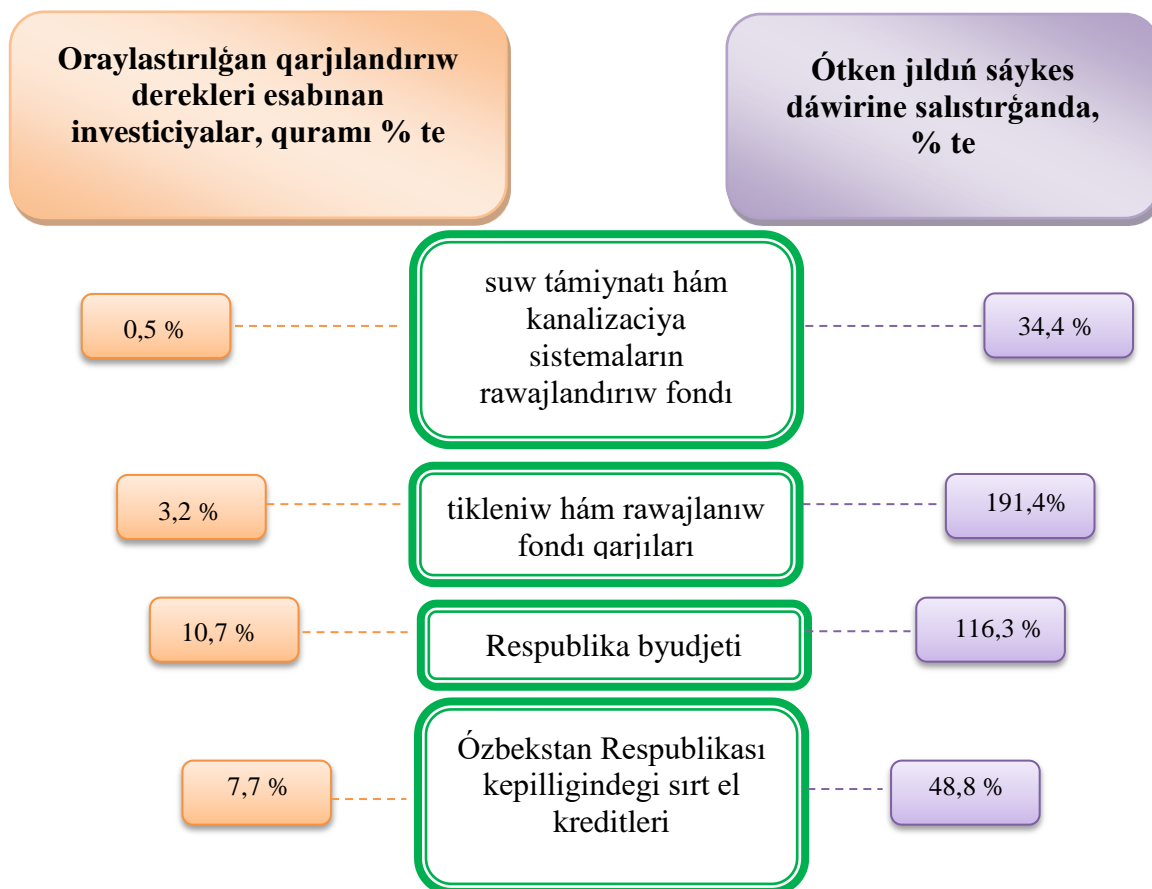
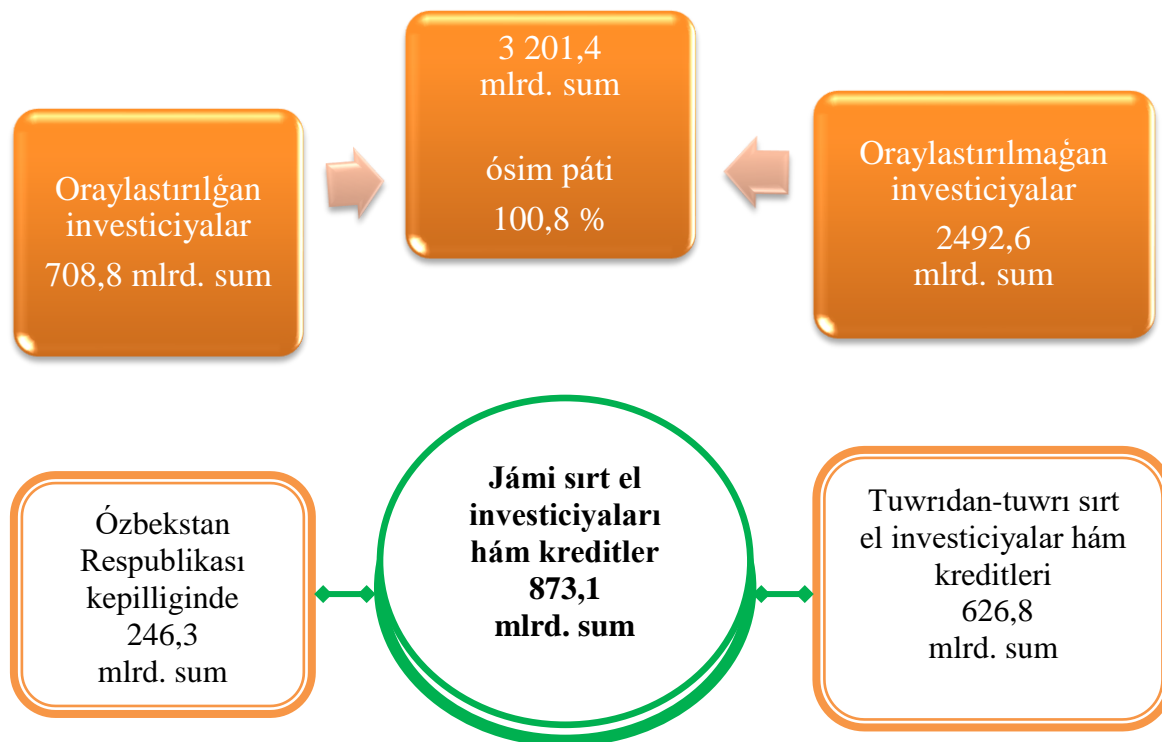
| | | | |
|----------------------------|-------|------|------|
| kárxanalardıń óz qarjıları | 992,4 | 91,3 | 31,0 |
|----------------------------|-------|------|------|

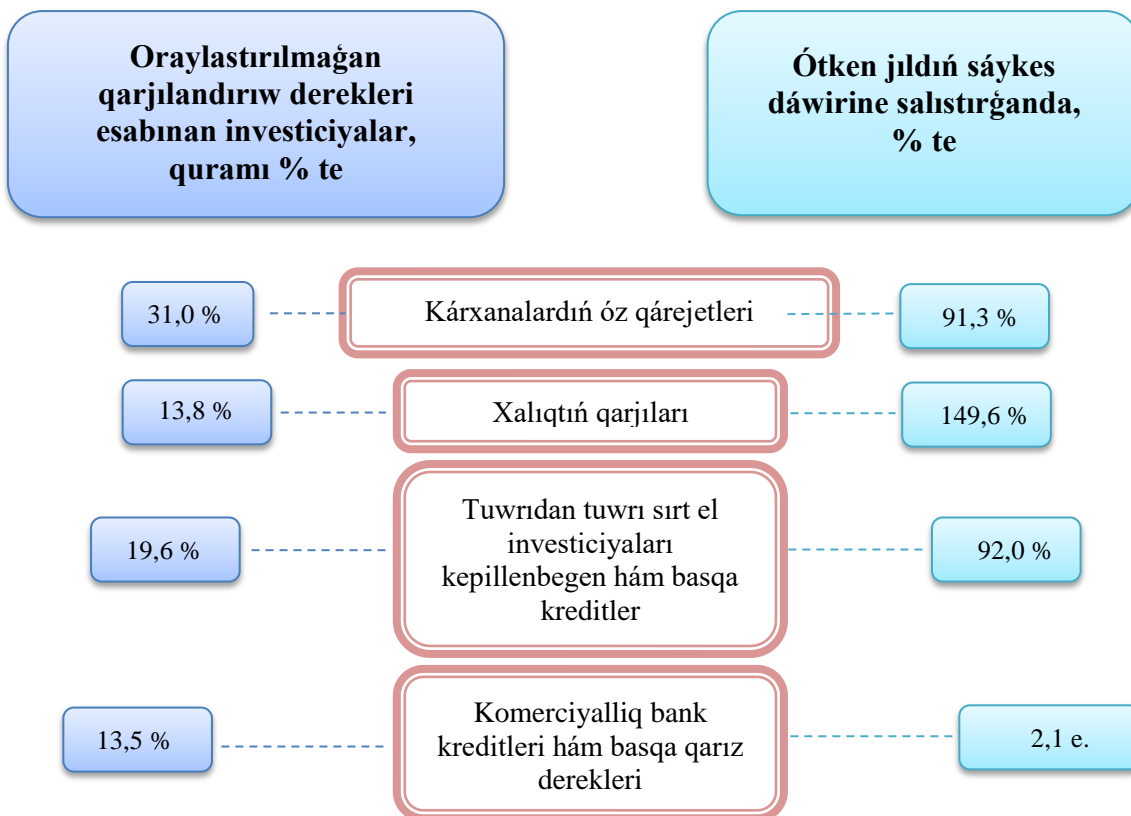
| | | | |
|--------------------|-------|-------|------|
| xalıqtıń qarjıları | 441,1 | 149,6 | 13,8 |
|--------------------|-------|-------|------|

| | | | |
|--|-------|------|------|
| tuwrıdan-tuwrı sırt el investiciya hám kreditleri | 626,8 | 92,0 | 19,6 |
|--|-------|------|------|

| | | | |
|--|-------|--------|------|
| kommerciyalıq bank kreditleri hám basqa qarız derekleri | 432,3 | 2,1 e. | 13,5 |
|--|-------|--------|------|

Tiykargı kapitalǵa kiritilgen investiciyalar





2021 jıl yanvar-iyun aylarında tiykarǵı kapitalǵa kiritilgen investiciyalardıń texnologiyalıq quramı

| | <i>Jámi</i> | <i>Mámleketlik</i> | <i>Mámleketlik emes</i> |
|---|---------------|--------------------|-------------------------|
| Jámi, mlrd. sum | 3201,4 | 601,5 | 2599,9 |
| <i>sonnan: ulıwma kólemge salıstırǵanda procent kórinisinde</i> | | | |
| qurılıs-montaj jumısları | 1596,2 | 553,7 | 1042,5 |
| mashina, uskeneler, transport bóleklerin islep shıǵarıw hám xojalıq buyımları | 1375,9 | 16,1 | 1359,9 |
| Basqa shıǵınlar | 229,2 | 31,7 | 197,5 |

Tiykarǵı kapitalǵa ózlestirilgen investiciyalardıń texnologiyalıq quramınıń dúzilisi ótken jıldıń sáykes dáwirine salıstırǵanda qurılıs-montaj jumıslarınıń úlesi 13,0 procentli punktke kemeygenligi, mashina, úskeneler, transport quralları hám xojalıq buyımlarınıń bahasınıń úlesi 15,5 procentli punktke kóbeygen hám basqa qárejetlerdiń úlesi 2,5 procentli punktke kemeygenligin kórsetpekte.

2021 jıldıń yanvar-iyun aylarında oraylastırılǵan qarjılandırıw dereklerine 708,8 mlrd. sum investiciya qarjıları ózlestirilip, bul kórsetkish jámi investiciyalardıń 22,1 % in quradı, bul ótken jıldıń sáykes dáwirine salıstırǵanda 78,4% quradı. Esabat dáwirinde

oraylastırılmaǵan qarjı derekleri esabınan 2492,6 mlrd. sum investiciyalar ózlestirildi (jámine salıstırǵanda úlesi 77,9 %) hám ótken jıldıń sáykes dáwirine salıstırǵanda 9,7 procentli punktke asqan.

Kárxanalar hám shólkemlerdiń óz qarjıları esabınan 992,4 mlrd. sum tiykarǵı kapitalǵa ózlestirilgen investiciyalar ózlestirildi yamasa jámi investiciyalardıń 31,0 % ózlestirilip ósim pátı 91,3 % ti quradı . Xalıqtıń qarjıları esabınan 441,1 mlrd. sum investiciyalar ózlestirilip, jámi investiciyalar kóleminiń 13,8 % in, ósim pátı 49,6 procentli punktke asqan.

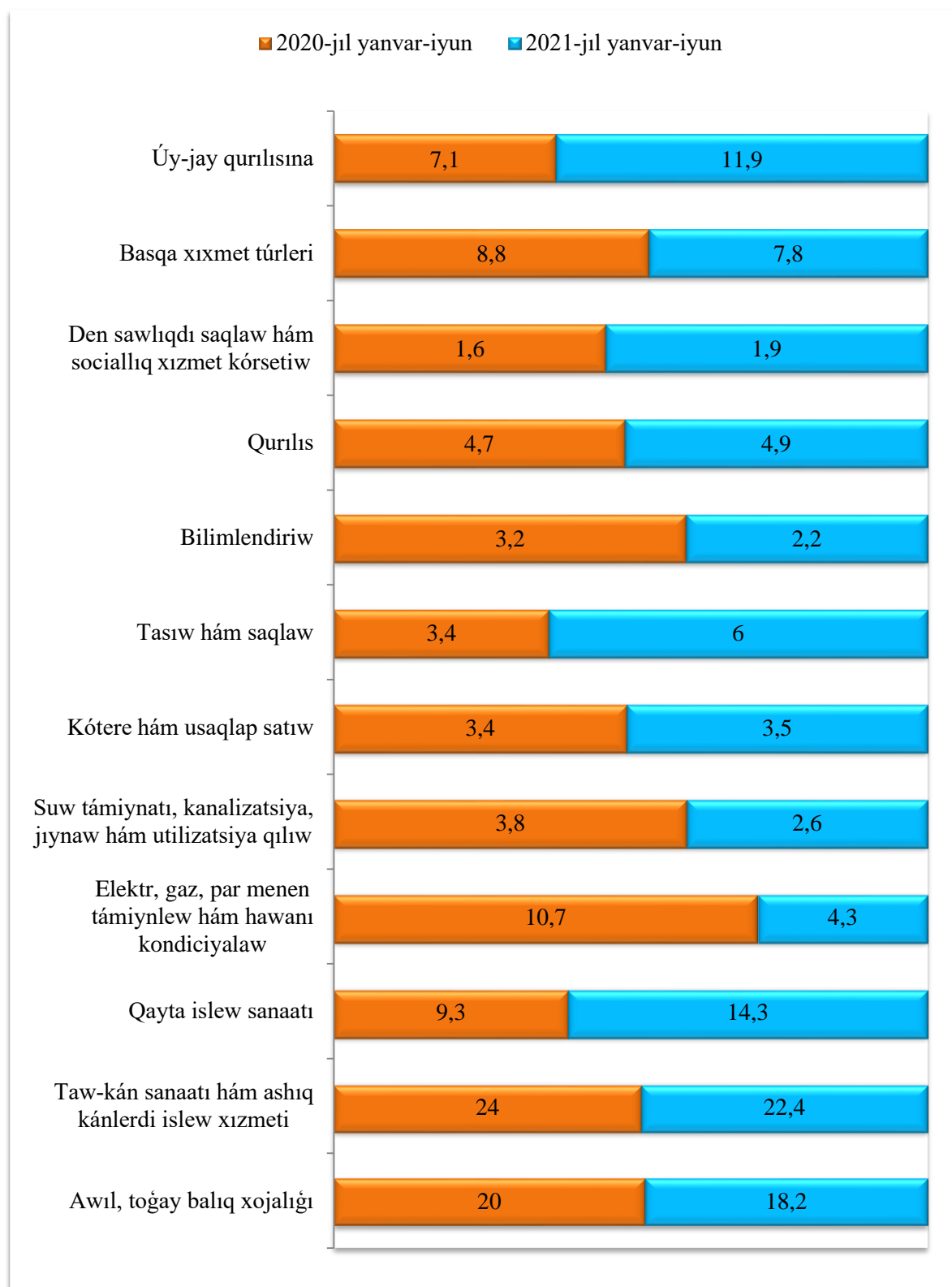
Esabat dáwirinde Ózbekstan Respublikası Húkimeti kepilligindegi 246,3 mlrd. sumlıq sırt el kreditleri ajratıldı, bul ótken jıldıń sáykes dáwirine salıstırǵanda ósim pátı 48,8 % yáki jámi investiciyalardıń úlesi 7,7 % in quradı.

Bank kreditleri hám basqa qarız qárjıları esabınan 432,3 mlrd. sumlıq qárejetler ózlestirildi (tiykarǵı kapitalǵa ózlestirilgen investiciyalar ulıwma kólemniń 13,5 %, ósim pátı 2,1 e.) ge asqan, tuwrıdan-tuwrı hám basqa sırt el investiciyalar va kreditler esabınan 626,8 mlrd. sum (ulıwma kóleminiń úlesi 19,6 % hám ósim pátı 92,0 %) quradı, Tikleniw hám rawajlandırıw qorı esabınan 101,1 mlrd. sum (úlesi 3,2 % hám ósim pátı 91,4 procentli punktke asqan), Respublika byudjeti 343,8 mlrd. sum (úlesi 10,7 % ósim pátı 16,3 procentli punktke asqan), Suw támiynatı sistemaların rawajlandırıw qorı esabınan 17,6 mlrd. sum yaki ótken jıldıń sáykes dáwirine salıstırǵanda 34,4 % in quradı.

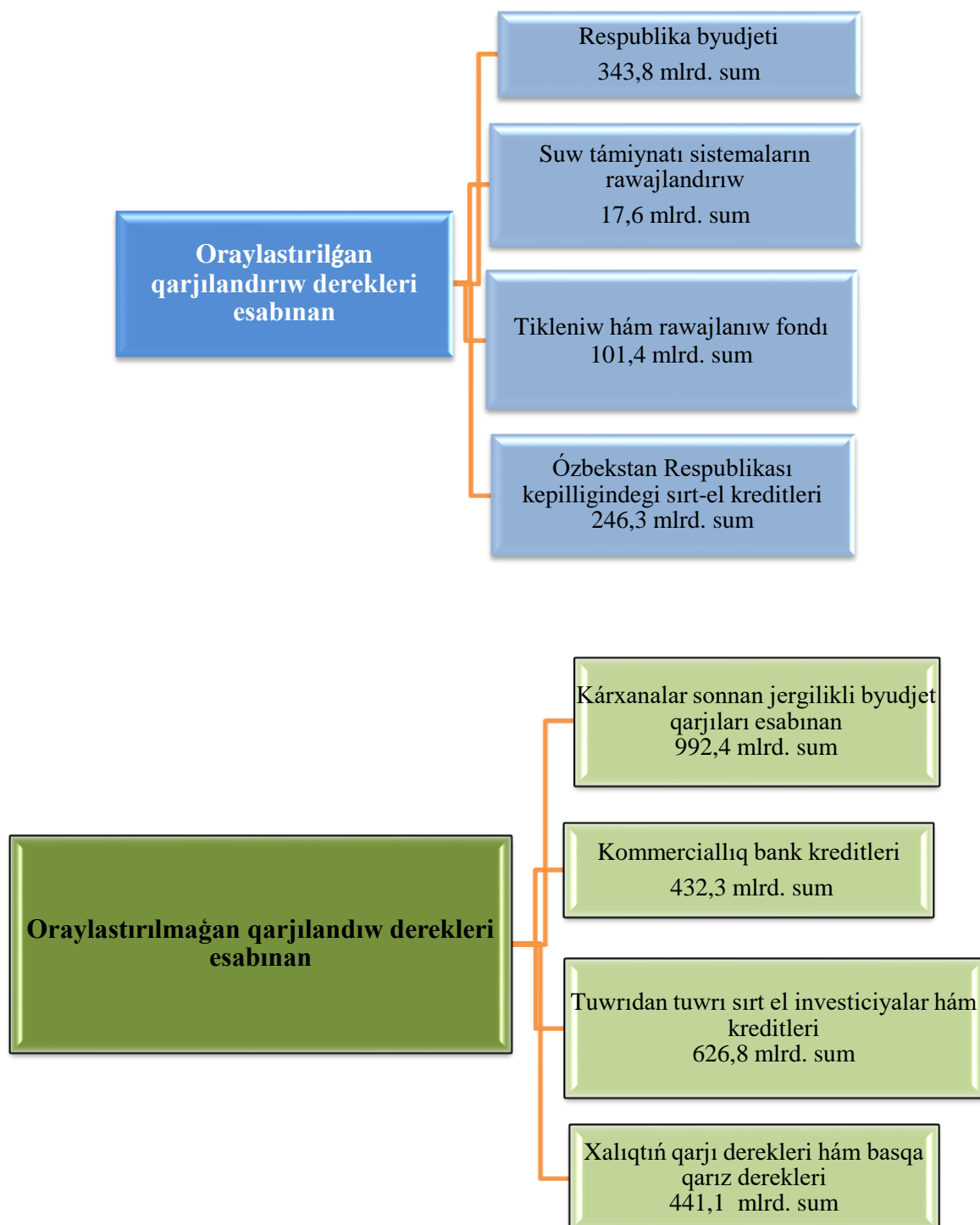
Ekonomikalıq xızmet túrleri boyınsha tiykarǵı kapitalǵa kiritilgen investiciyalar hám kreditler

Esabat dáwirinde tiykarǵı kapitalǵa ózlestirilgen investiciyalardıń tiykarǵı bólegi, taw-kán sanaatı 716,9 mlrd. sum (úlesi 22,4 %), sonnan tábiy gáz qazıp alıwǵa 659,3 mlrd. sum (úlesi 20,6 %), awıl, toǵay hám balıqshılıq xojalıǵına 583,6 mlrd. sum (úlesi 18,2 %), yaǵnıy qayta islew sanaatı 458,6 mlrd. sum (úlesi 14,3 %), sonıń menen birge metall emes mineral ónimler islep shıǵarıwǵa 134,5 mlrd. sum (úlesi 4,2 %), azıq-awqat ónimlerin hám ishimlik islep shıǵarıwǵa 120,7 mlrd. sum (úlesi 3,8 %), tekstil ónimlerin islep shıǵarıwǵa 108,8 mlrd. sum (úlesi 3,4 %), elektr energiyası, gaz, par menen támiyinlew hám hawanı kondiciyalaw xızmet túrine 136,7 mlrd. sum (úlesi 4,3 %), suw menen támiyinlew, kanalizaciya, shıǵındılardı utilizaciya qılıw 81,9 mlrd. sum (úlesi 2,6 %), qurılıs 155,4 mlrd. sum (úlesi 4,9 %), tasıw hám saqlaw 191,3 mlrd. sum (úlesi 6,0 %), kótere hám usaqlap satıw, motorlı transport úskeneleri hám motocikllerdı ońlaw 111,1 mlrd. sum (úlesi 3,5 %), xabarlandırıw hám baylanıs 10,7 mlrd. sum (úlesi 0,3 %), professional, ilimiy hám texnik xızmet túrleri 143,5 mlrd. sum (úlesi 4,5 %), bilimlendiriw 69,5 mlrd. sum (úlesi 2,2 %), mámleketlik basqarıw hám qorǵanıw 56,9 mlrd. sum (úlesi 1,7 %), jasaw hám awqatlanıw xızmet túrleri 5,3 mlrd. sum (úlesi 0,2 %), finanslıq hám qamsızlandırıw xızmet túrleri 6,2 mlrd. sum (úlesi 0,2 %), den-sawlıqtı saqlaw hám sociallıq xızmet túrleri 59,3 mlrd. sum (úlesi 1,9 %), kórkem-óner hám dem alıw 5,3 mlrd. sum (úlesi 0,2 %), úy-jay qurılısına 381,3 mlrd sum (úlesi 11,9 %) hám basqa xızmet túrleri 5,4 mlrd sum (úlesi 0,1 %) tuwrı keldi.

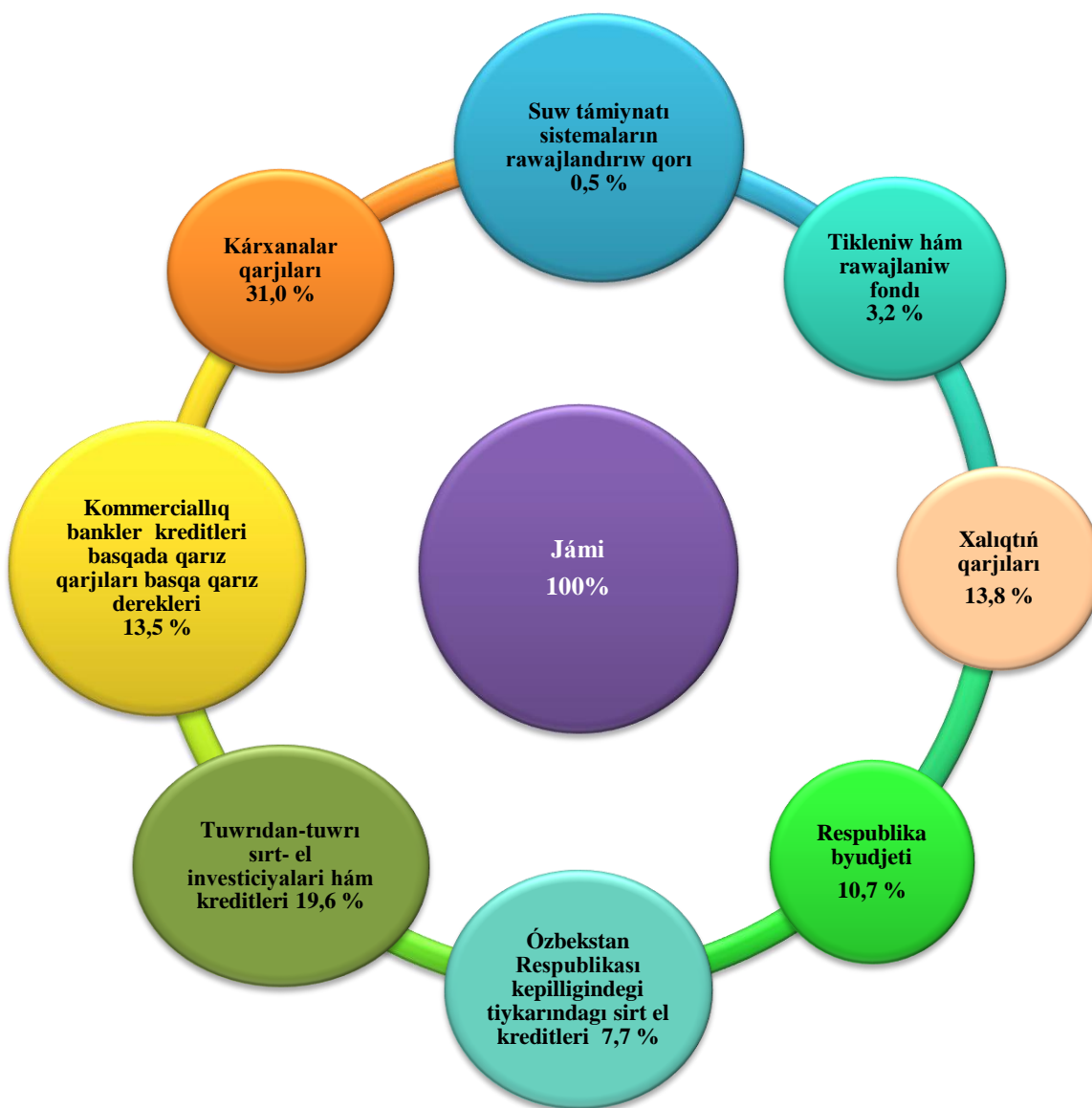
**Ekonomikalıq xızmet túrleri boyınsha tiykarǵı kapitalǵa
kiritilgen investiciyalar hám kreditler**
(ulıwma kólemge salıstırǵanda úlesi % esabında)



2021 jıldıń yanvar-iyun aylarında tiykarǵı kapitalǵa kiritilgen investiciyalardıń qarjılandırıw derekleri boyınsha quramı



**Qarjılandırıw derekleri boyınsha tiykargı
kapitalǵa kiritilgen investiciyalar,
jámine salıstırǵanda úlesi % esabında**



Jámi ózlestirilgen investiciyalardıń 31,0 % kárxanalar hám shólkemlerdiń óz qarjıları esabınan ózlestirildi, sonın menen birge Tuwrıdan-tuwrı shet el investiciyalari hám kreditleri esabınan 19,6 %, Xalıqtıń qarjıları esabınan, bul bolsa jámi investiciyalardıń 13,8 % in quradı.

2021 jıldıń janvar-iyun aylarında qarjılandırıw derekleri boyınsha tiykarǵı kapitalǵa kiritilgen investiciyalar

| | <i>ólestirilgen investiciyalar, mlrd. sum</i> | <i>ótken jılǵa salıstırǵanda ósim páti, %</i> | <i>Ulıwma kólemdegi úlesi, %</i> |
|---|---|---|--|
| Barlıq qarjılandırıw derekleri esabınan | 3201,4 | 100,8 | 100,0 |
| Respublika byudjeti | 343,8 | 116,3 | 10,7 |
| Suw támiynatı sistemaların rawajlandırıw qorı | 17,6 | 34,4 | 0,5 |
| Tikleniw hám rawajlanıw qorı | 101,1 | 191,4 | 3,2 |
| Ózbekstan Respublikası kepilligi tiykarında sırt el kreditleri | 246,3 | 48,8 | 7,7 |
| Kárxanalar qárejetleri | 992,4 | 91,3 | 31,0 |
| Kommerciyalıq bank kreditleri hám basqa qarız qárejetleri | 432,3 | 2,1 e. | 13,5 |
| Tuwrıdan-tuwrı sırt el investiciyalar hám kreditler | 626,8 | 92,0 | 19,6 |
| Xalıq qárejetleri | 441,1 | 149,6 | 13,8 |

Qarjılandırıw derekleri boyınsha tiykarǵı kapitalǵa ólestirilgen investiciyalardıń eń joqarı ósim páti bank kreditleri hám basqa qarız qárejetleri 432,3 mlrd. sum, ótken jıldıń sáykes dáwrine salıstırǵanda ósim páti 2,1 e. ni quradı.

**Qala hám rayonlar yanvar-iyun aylarında tiykargı kapitalǵa kiritilgen investiciyalar,
mlrd. sum**

| | <i>2020 j.</i> | <i>2021 j.</i> | <i>ótken jılǵa salıstırǵanda ósim páti % esabında</i> | <i>jámi investiciyalardan tuwrıdan-tuwrı sırt el investiciyalar kólemi, mın AQSh doll.</i> |
|--|----------------|----------------|---|--|
| Qaraqalpaqstan Respublikası | 2929,4 | 3201,4 | 100,8 | 6291,1 |
| Nókis q. | 475,0 | 682,9 | 133,0 | 748,6 |
| <i>rayonlar:</i> | | | | |
| Ámiwdárya | 110,6 | 163,5 | 135,4 | 4500,0 |
| Beruniy | 109,7 | 170,5 | 142,5 | - |
| Bozataw | 27,7 | 41,7 | 138,9 | - |
| Qanlıkól | 36,3 | 42,2 | 105,4 | 293,3 |
| Qaraózek | 72,9 | 146,8 | 185,8 | 3,2 |
| Kegeyli | 56,4 | 45,0 | 72,8 | 461,1 |
| Qońırat | 434,5 | 324,5 | 69,1 | 1,2 |
| Moynaq | 445,8 | 571,9 | 118,9 | 29,0 |
| Nókis | 75,4 | 80,2 | 97,0 | 29,5 |
| Taqıyatas | 317,0 | 80,2 | 23,2 | 8,8 |
| Taxtakópır | 56,4 | 59,2 | 96,4 | - |
| Tórtkúl | 228,3 | 331,2 | 133,7 | 8,9 |
| Xojeli | 60,3 | 83,8 | 127,3 | - |
| Shımbay | 72,0 | 83,6 | 106,3 | 169,4 |
| Shomanay | 59,9 | 79,9 | 122,6 | 38,1 |
| Ellikqala | 291,2 | 214,3 | 67,8 | - |

Xalıqtıń jan basına kiritilgen investiciyalar
(2021 jıl yanvar-iyun aylarında)

| | <i>Xalıqtıń jan basına investiciyalar kólemi, mıń sumda</i> | <i>ósim pátı, % te</i> |
|------------------------------------|---|----------------------------|
| Qaraqalpaqstan Respublikası | 1660,6 | 99,5 |
| Nókis q. | 2101,1 | 131,2 |
| <i>rayonlar:</i> | | |
| Ámiwdárya | 809,4 | 133,9 |
| Beruniy | 874,5 | 140,3 |
| Bozataw | 1913,4 | 137,6 |
| Qanlıkól | 813,8 | 104,0 |
| Qaraózek | 2753,2 | 184,5 |
| Kegeyli | 615,1 | 72,2 |
| Qońırat | 2462,3 | 68,3 |
| Moynaq | 17598,0 | 116,7 |
| Nókis | 1565,7 | 95,4 |
| Taqıyatas | 1072,3 | 23,0 |
| Taxtakópir | 1465,5 | 96,0 |
| Tórtkúl | 1517,0 | 131,7 |
| Xojeli | 674,1 | 126,0 |
| Shımbay | 737,1 | 105,6 |
| Shomanay | 1410,8 | 122,0 |
| Ellikqala | 1319,9 | 66,7 |

Xalıqtıń jan basına esaplangan tiykarǵı kapitalǵa ózlestirilgen investiciyalar kólemi boyınsha joqarı kórsetkishler Moynaq rayónı 17 598,0 mıń sum, bul jerde tábiyiy gazdı qazıp alıwǵa investiciyalar ózlestirildi, Qaraózek rayónı 2 753,2 mıń sum, bul jerde Qaraqalpaqcement qospa kárxanasında cement islep shıǵarıwdı keńeytiriw ushın ózlestirilgen investiciyalar menen baylanıslı, Qońırat rayónı 2 462,3 mıń sum, bul jerde tábiyiy gazdı qazıp alıwǵa ózlestirilgen investiciyalar menen baylanıslı.

**2021 jıl yanvar-iyun aylarında qarjılandırıw derekleri boyınsha
tiykarǵı kapitalǵa kiritilgen investiciyalar, mlrd. sum**

| | <i>Tiykarǵı kapitalǵa kiritilgen investiciyalar jámi, mlrd. sum</i> | <i>sonnan qarjılandırıw derekleri boyınsha:</i> | | | | |
|--|---|---|-----------------------------|---------------------------|---|--|
| | | <i>respublika byudjeti</i> | <i>kárxanalar qarjıları</i> | <i>xalıqtıń qarjıları</i> | <i>sirt el investiciyalar hám kreditler</i> | <i>Húkimet kepilligi asındaǵı sirt-el kreditleri</i> |
| Qaraqalpaqstan Respublikası | 3201,4 | 343,8 | 992,4 | 441,6 | 626,7 | 246,4 |
| Nókis q. | 682,9 | 178,8 | 223,8 | 25,2 | 31,6 | 32,8 |
| <i>rayonlar:</i> | | | | | | |
| Ámiwdárya | 163,5 | 3,6 | 18,1 | 55,5 | 48,7 | 18,1 |
| Beruniy | 170,5 | 3,0 | 35,5 | 55,0 | 37,0 | 19,2 |
| Bozataw | 41,7 | 10,4 | 3,5 | 4,3 | 4,1 | - |
| Qanlıkól | 42,2 | 0,7 | 4,2 | 18,4 | 12,0 | |
| Qaraózek | 146,8 | 6,4 | 62,5 | 13,6 | 13,9 | - |
| Kegeyli | 45,0 | 5,8 | 7,3 | 16,2 | 5,0 | - |
| Qońırat | 324,5 | 9,6 | 190,7 | 20,3 | 81,6 | - |
| Moynaq | 571,9 | 15,5 | 226,8 | 12,5 | 297,5 | - |
| Nókis | 80,2 | 13,2 | 9,6 | 34,5 | 8,0 | - |
| Taqıyatas | 80,2 | 5,4 | 35,0 | 15,9 | 3,1 | - |
| Taxtakópir | 59,2 | 1,9 | 35,2 | 7,6 | 9,8 | - |
| Tórtkúl | 331,2 | 11,6 | 22,2 | 68,2 | 22,8 | 142,7 |
| Xojeli | 83,8 | 12,5 | 19,2 | 27,0 | 7,7 | - |
| Shımbay | 83,6 | 12,1 | 16,9 | 23,8 | 16,8 | - |
| Shomanay | 79,9 | 5,5 | 34,0 | 10,9 | 6,1 | - |
| Ellikqala | 214,3 | 47,8 | 47,9 | 32,2 | 21,0 | 33,6 |

dawamı

| | <i>Tiykarǵı kapitalǵa kiritilgen investiciyalar jámi, mlrd. Sum</i> | <i>sonnan qarjılandırıw derekleri boyınsha:</i> | | |
|--|---|--|--|--|
| | | <i>Suw támiynatı sistemaların rawajlandırıw qorı</i> | <i>Tikleniw hám rawajlandırıw qorı</i> | <i>kommerciyalıq bankleri kreditleri hám basqa qarız qarjıları</i> |


| | | | | |
|--|---------------|-------------|--------------|--------------|
| Qaraqalpaqstan Respublikası | 3201,4 | 17,6 | 101,1 | 432,3 |
| Nókis q. | 682,9 | 2,7 | 74,0 | 113,9 |
| <i>rayonlar:</i> | | | | |
| Ámiwdárya | 163,5 | 1,7 | 3,3 | 14,6 |
| Beruniy | 170,5 | 0,5 | 1,1 | 19,2 |
| Bozataw | 41,7 | 1,1 | 1,8 | 16,4 |
| Qanlıkól | 42,2 | 0,2 | 1,4 | 5,3 |
| Qaraózek | 146,8 | - | 2,6 | 47,8 |
| Kegeyli | 45,0 | 4,1 | 2,5 | 4,1 |
| Qońırat | 324,5 | - | 3,3 | 19,0 |
| Moynaq | 571,9 | - | 0,7 | 19,0 |
| Nókis | 80,2 | 1,0 | - | 13,9 |
| Taqıyatas | 80,2 | 1,7 | 0,9 | 18,2 |
| Taxtakópir | 59,2 | 0,4 | 0,4 | 3,9 |
| Tórtkúl | 331,2 | - | 2,8 | 60,9 |
| Xojeli | 83,8 | 1,2 | 1,3 | 14,9 |
| Shımbay | 83,6 | 2,1 | 2,7 | 9,2 |
| Shomanay | 79,9 | 0,9 | 0,8 | 21,7 |
| Ellikqala | 214,3 | - | 1,5 | 30,3 |

Sociallıq taraw obyektlerin qurıw

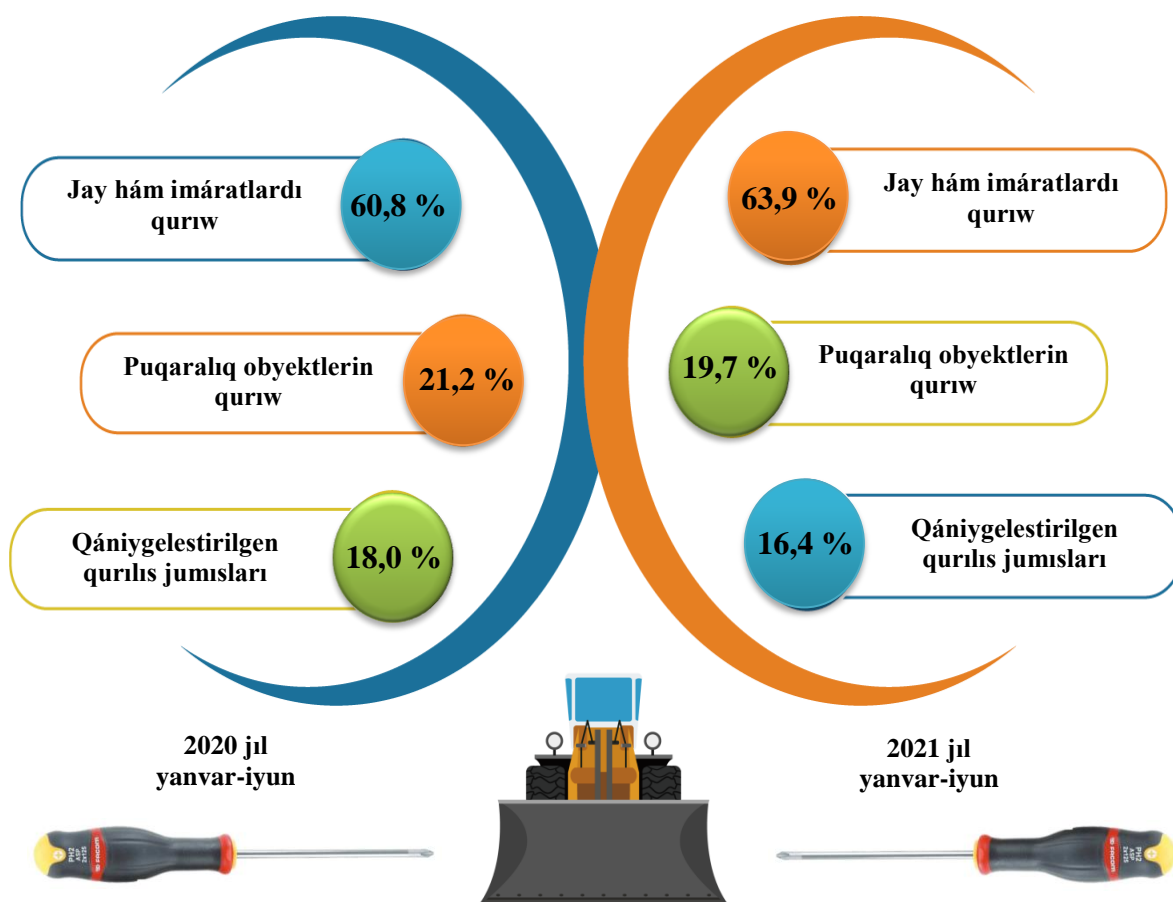
2021 jıldın yanvar-iyun aylarında ulıwma maydanı 413,7 mın kv.m. bolǵan 2267 uy-jay qurıldı. (2020 jıldın yanvar-iyun aylarına salıstırǵanda 205,1 %) sonnan awıllıq, jerlerde 276,5 mın kv, 1499 uy-jay paydalanıwǵa tapsırıldı. Óndirislik emes tarawına kiritilgen investiciyalar kóleminen 381,3 mlrd. sum yaki 47,8 % i uy-jay qurılısında ózlestirildi.

Ulıwma bilimlendiriw mektepleri hám mektepke shekemgi bilimlendiriw shólkemleri qurılısında 45,2 mlrd. sum átirapında investiciyalar ózlestirildi, bul ondirislik emes tarawǵa ajratılǵan investiciyalardıń 5,7 % in quradı.

Qurılıs jumısları. 2021 jıl yanvar-iyun aylarında 2248,2 mlrd. sum muǵdarında qurılıs jumısları orınlanıp, ótken jıldıń usı dáwirine salıstırǵanda ósim pátı 116,1 % quradı.




Ekonomikalıq iskerlik túrleri boyınsha qurılıs jumısları
(ulıwma kólemge salıstırǵanda % te)



Qurılıs jumısları ulıwma kóleminiń 63,9 % imaratlardı qurıw boyınsha qurılıs jumısları, 19,7 % puqaralıq qurılıs obyektlerin qurıw boyınsha qurılıs jumısları hám 16,4 % qániygelestirilgen qurılıs jumıslarına tuwrı keldi. Sonnan ulıwma kólemnen 71,6 % jańa qurılıs, rekonstrukciya hám keńeytiriw hámde texnikalıq tárepten qayta inventarlawǵa tuwrı keledi.

**Múlkshilik túrleri boyınsha qurılıs kárxanalarınıń
óz kúshleri menen ámelge asırǵan qurılıs jumılarınń bólistiriliwi**
(jámine salıstırǵanda % te)



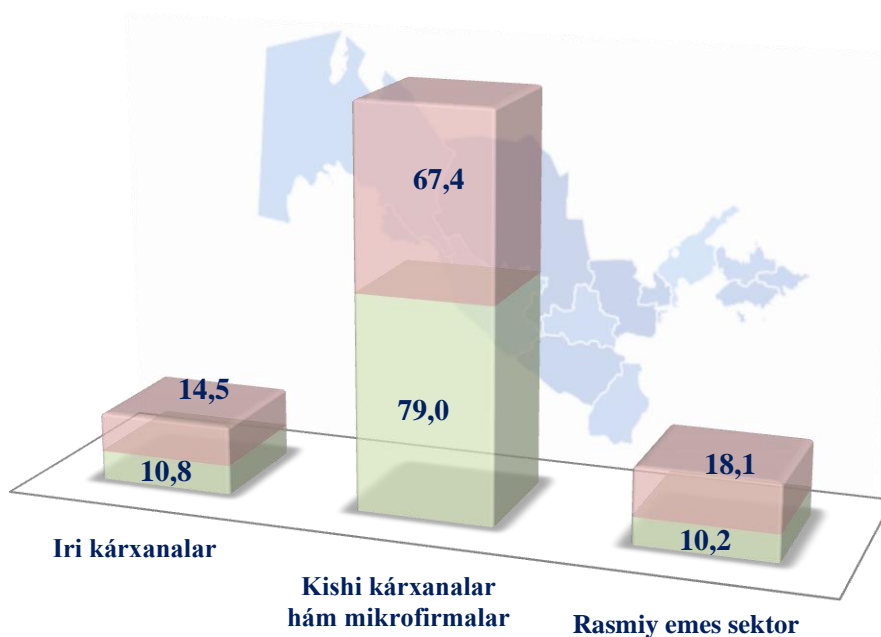
Mámleketlik múlk



Mámleketlik emes múlk



**Kárxanalar túrleri boyınsha
qurılıs jumılarınń kólemi, mlrd.sum**

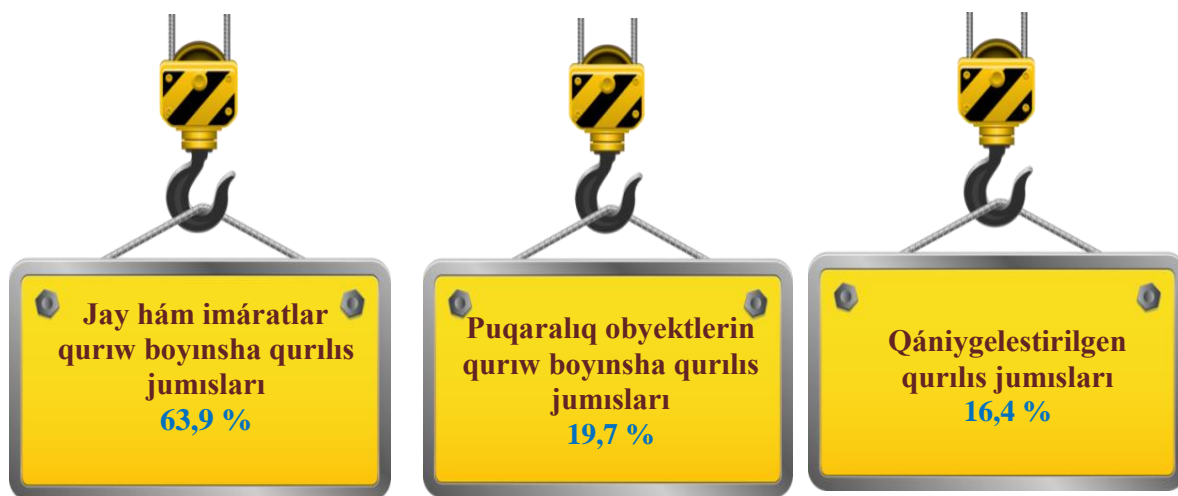


■ 2020-jıl yanvar-iyun

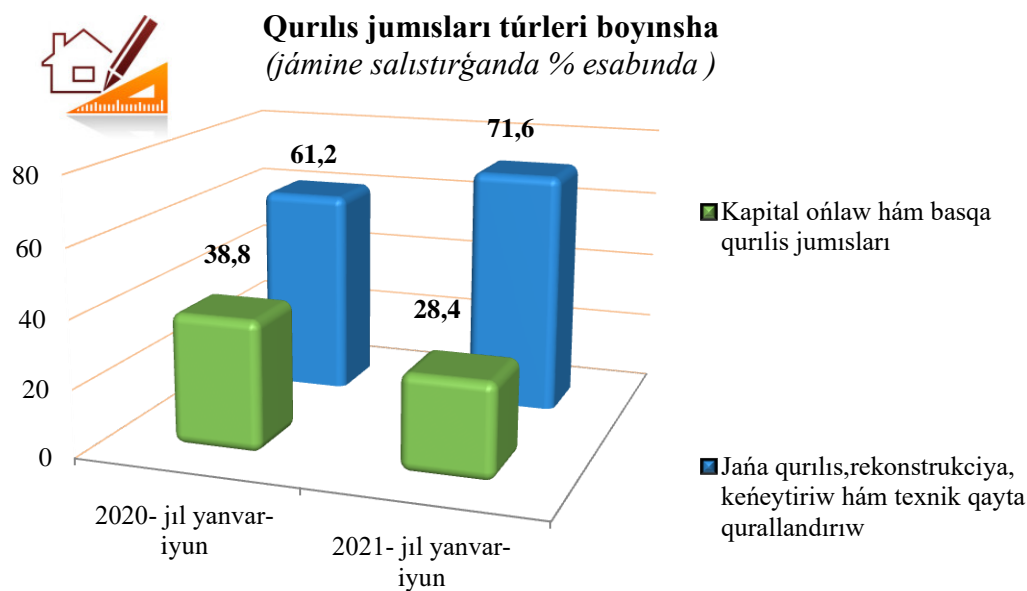
■ 2021-jıl yanvar-iyun

Jámi qurılıs jumılarınń kólemi boyınsha iri qurılıs kárxanaları úlesi 14,5 % ti quradı, ótken jılǵa salıstırǵanda 3,7 procentli punktke kóbeygen, kishi kárxana hám mikrofirmalar úlesi 67,4 % (11,6 procentli punktke kemeygen), rasmiy emes sektor úlesi 18,1 % (7,9 % procentli punktke kóbeygen).

**Ekonomikalıq xızmet túrleri boyınsha qurılıs jumısları kólemi,
(ulıwma kólemge salıstırǵanda % te)**



Jámi qurılıs jumısları kóleminde jańa qurılıs, rekonstrukciya qılıw, keńeytiriw hám texnik tárepten qayta qurallandırw jumısları kólemi 1608,8 mlrd. sumdı (úlesi 71,6 %) quradı. Kapital, qayta ońlaw hám basqa pudrat jumısları kólemi 639,4 mlrd. sumdı (úlesi 28,4 %) quradı.

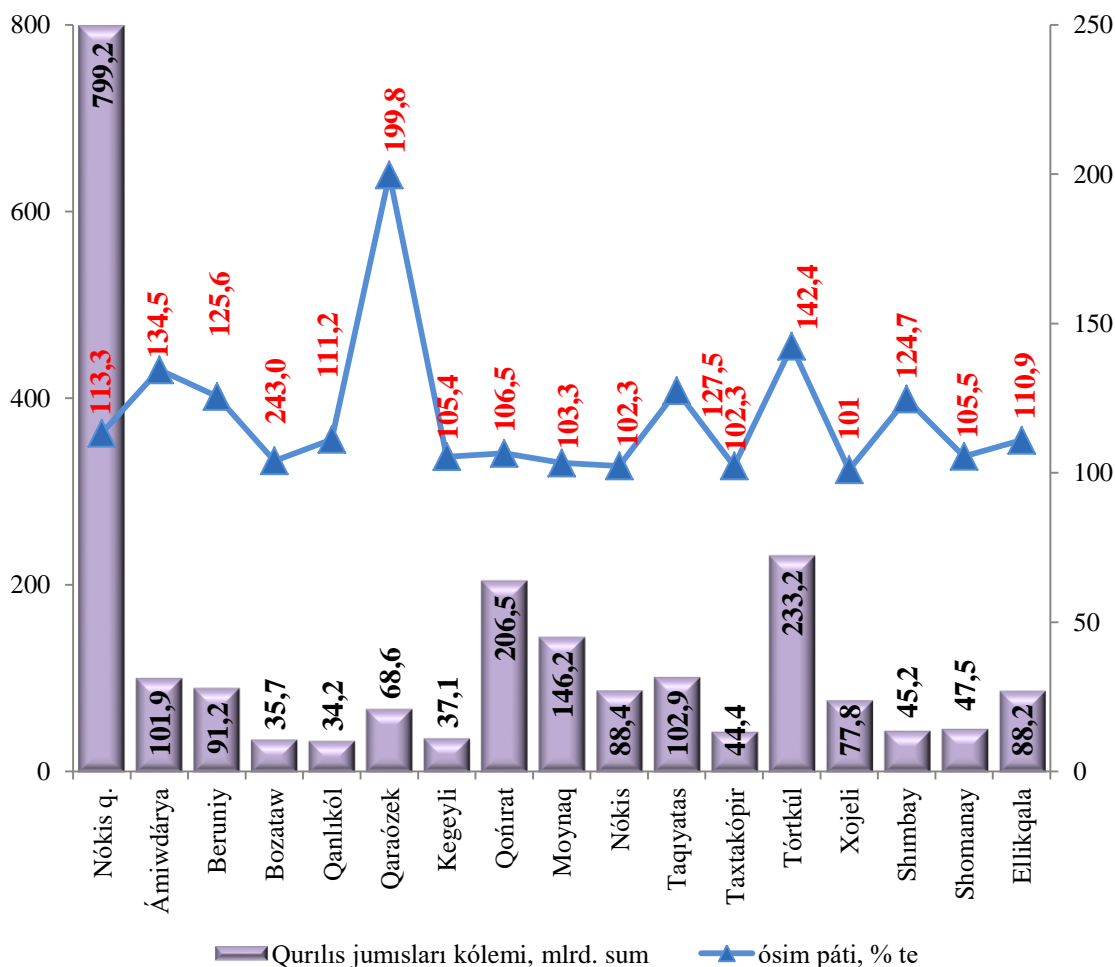


**2021 jıldıń yanvar-iyun aylarında qala hám rayonlar boyınsha
qurılıs jumısları kólemi, mlrd. sum**

| | <i>2020 jıl</i> | <i>2021 jıl</i> | <i>ósım pátı, % te</i> | <i>Jámine saıstırǵanda úlesi % te</i> |
|------------------------------------|-----------------|-----------------|------------------------|---------------------------------------|
| Qaraqalpaqstan Respublikası | 1825,5 | 2248,2 | 116,1 | 100,0 |
| Nókis q. | 670,0 | 799,2 | 113,3 | 35,5 |
| <i>rayonlar:</i> | | | | |
| Ámiwdárya | 69,9 | 101,9 | 134,5 | 4,5 |
| Beruniy | 66,8 | 91,2 | 125,6 | 4,1 |
| Bozataw | 32,5 | 35,7 | 104,0 | 1,6 |
| Qanlıkól | 28,6 | 34,2 | 111,2 | 1,5 |
| Qaraózek | 32,4 | 68,6 | 199,8 | 3,0 |
| Kegeyli | 32,9 | 37,1 | 105,4 | 1,7 |
| Qońırat | 183,8 | 206,5 | 106,5 | 9,2 |
| Moynaq | 134,2 | 146,2 | 103,3 | 6,5 |
| Nókis | 80,7 | 88,4 | 102,3 | 3,9 |
| Taqıyatas | 76,3 | 102,9 | 127,5 | 4,6 |
| Taxtakópir | 41,0 | 44,4 | 102,3 | 2,0 |
| Tórtkúl | 153,8 | 233,2 | 142,4 | 10,4 |
| Xojeli | 72,1 | 77,8 | 101,0 | 3,5 |
| Shımbay | 33,7 | 45,2 | 124,7 | 2,0 |
| Shomanay | 42,5 | 47,5 | 105,5 | 2,1 |
| Ellikqala | 74,3 | 88,2 | 110,9 | 3,9 |

2021 jıldıń yanvar-iyun aylarında Respublika boyınsha qurılıs jumısları eń joqarı kólemleri Nókis qalasında 799,2 mlrd. sum, Tórtkúl 233,2 mlrd. sum hám Qońırat 206,5 mlrd. sum rayonlarına tuwrı keldi.

**2021 jıldıń yanvar-iyun aylarında qurılıs jumısları kólemi
hám ósim pátleri**



Qurılıs jumıslarınıń joqarı ósim pátı Qaraózek (ótken jıldıń sáykes dáwirine salıstırǵanda ósim pátı 199,8 %), Tórtkúl (ósım pátı 142,4 %) hám Ámiwdárya (ósım pátı 134,5 %) rayonlarında gúzetildi.

2021 jıldıń yanvar-iyun aylarında xalıqtıń jan basına esaplangan qurılıs jumısları kólemi boyınsha joqarı kórsetkishler Moynaq rayını 4498,3 mıń sum (yaki ótken jıldıń sáykes dáwirine salıstırǵanda ósim pátı 101,4 %), Nókis qalası 2459,2 mıń sum (111,8 %) Nókis rayını 1725,7 mıń sum, (100,7 %), Bozataw rayını 1639,8 mıń sum, (103,1 %) boldı.

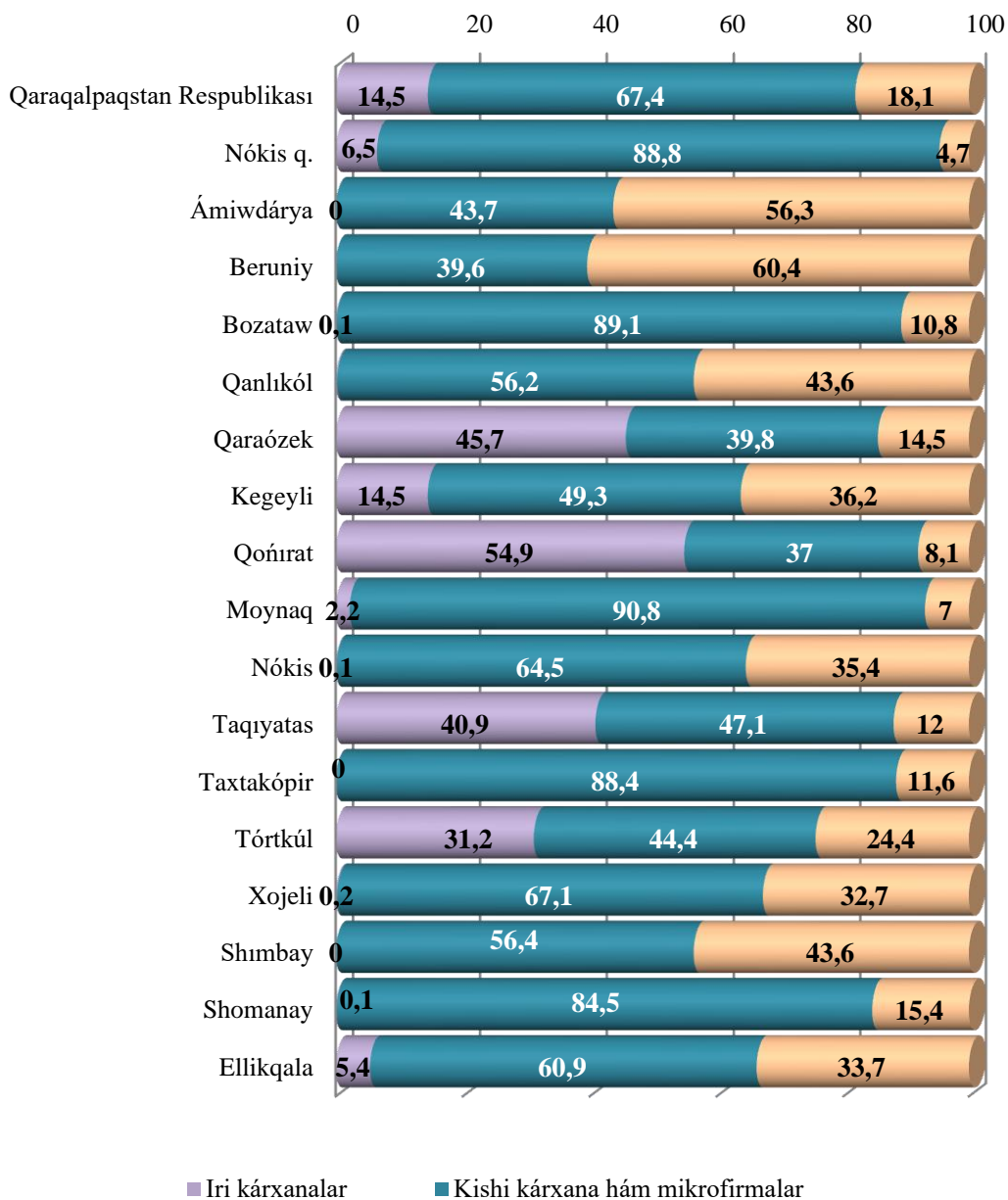


Xalıqtıń jan basına qurılıs jumısları
(2021 jıl yanvar-iyun aylarında)

| | <i>Xalıqtıń jan basına qurılıs jumısları kólemi, mıń sumda</i> | <i>ósım pátı, % te</i> |
|------------------------------------|--|----------------------------|
| Qaraqalpaqstan Respublikası | 1 166,2 | 114,7 |
| Nókis q. | 2 459,2 | 111,8 |
| <i>rayonlar:</i> | | |
| Ámiwdárya | 504,4 | 133,0 |
| Beruniy | 467,7 | 123,6 |
| Bozataw | 1 639,8 | 103,1 |
| Qanlıkól | 660,7 | 109,7 |
| Qaraózek | 1 286,5 | 198,2 |
| Kegeyli | 507,1 | 104,7 |
| Qońırat | 1 566,6 | 105,3 |
| Moynaq | 4 498,3 | 101,4 |
| Nókis | 1 725,7 | 100,7 |
| Taqıyatas | 1 376,4 | 126,2 |
| Taxtakópir | 1 098,3 | 101,8 |
| Tórtkúl | 1 068,4 | 140,3 |
| Xojeli | 625,8 | 99,9 |
| Shımbay | 398,8 | 123,8 |
| Shomanay | 838,7 | 105,0 |
| Ellikqala | 542,8 | 109,1 |



**2021 jıldıń yanvar-iyun aylarında kárxanalar túrleri boyınsha
qurılıs jumısları kólemi,
jámine salıstırǵanda % esabında**

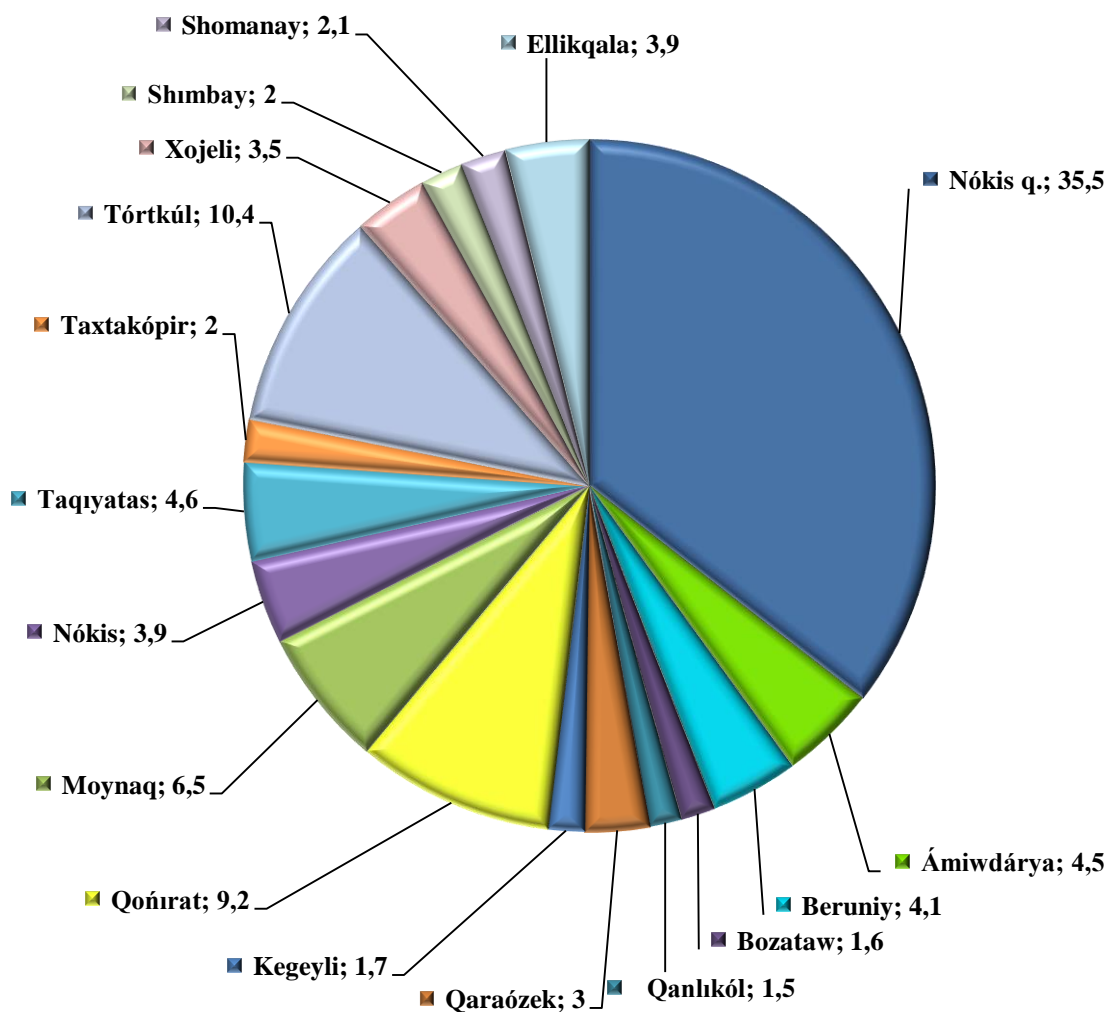


Iri kárxanalar tárepinen orınlangan qurılıs jumıslarınıń joqarı kórsetkishleri Qońırat (jámi qurılıs jumısları kólemindegi úlesi 54,9 %, Taqıyatas (úlesi 40,9 %), Tórtkúl rayonu (úlesi 31,2 %) rayonlarına tuwrı keledi.

Esabat dáwirinde Nókis, Bozataw, Shimbay, Shomanay, Qanlıkól, hám Beruniy hám rayonlarında qurılıs xızmeti menen shuǵıllanıwshı iri kárxana hám shólkemlerdiń joq ekenligi gúzetildi.



Qala hám rayonlar kesiminde qurılıs jumısları úlesi,
jámine salıstırǵanda % esabında



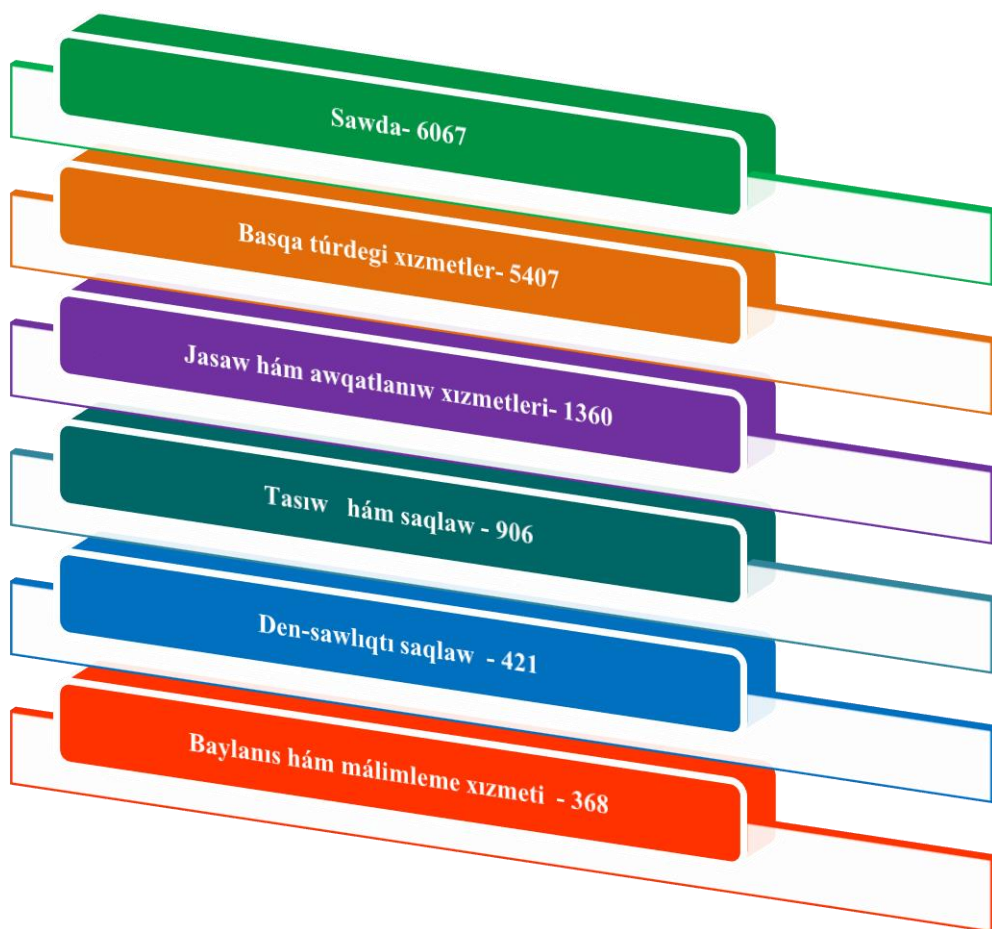
Qurılıs jumısları kóleminde Nókis qalası (úlesi 35,5 %), Tórtkúl (10,4 %) hám Qońırat (9,2 %) rayonları joqarı úleslerge iye.

Sonday-aq, qurılıs jumısları kóleminde eń pás úlesleri Qanlıkól (1,5 %), Bozataw (1,6 %) hám Kegeyli (1,7 %) rayonları esabına tuwrı keledi.

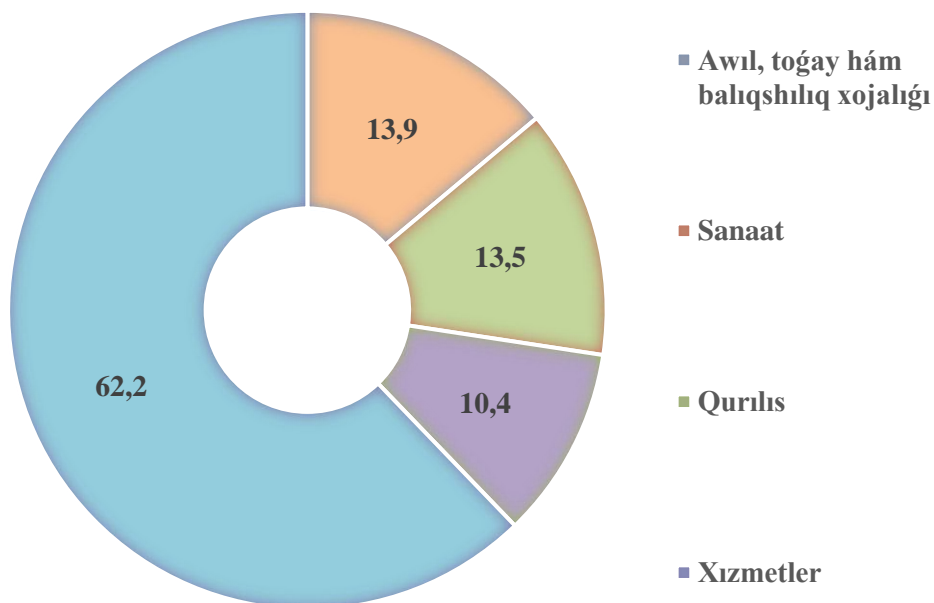
Ekonomikanıń tiykarǵı tarawlarınan biri bolǵan xızmetler tarawınıń áhimiyeti júdá úlken. Islep shıǵarıw processleriniń quramalasıp atırǵanlıǵı, bazardı kúnlik hám individual talaplarǵa tán tutınıw tovarları menen toltırıw, innovacion rawajlanıwdıń jedel ósiwi jámiyet turmıs dárejesiniń jaqsılanıwına alıp keledi. Bular finans, transport, qamsızlandırıw hám basqa túrlerdegi xızmetlersiz ámelge aspaydı.

Xızmetler tarawında 14,5 mıńnan aslam kárxanalar hám shólkemler jumıs islep atır, bul kórsetkish ótken jıldıń sol dáwirine salıstırǵanda 117,0 % ti quradı. Jańa kárxana hám shólkemlerdi ashıw, sonday-aq háreket etip turǵan kárxana hám shólkemler tárepinen innovacion texnologiyalardan paydalanıw hám kórsetilip atırǵan xızmetler túrlerin keńeytiw keleshekte jańa jumıs orınların kóbeytiw hám xalıqtıń turmıs dárejesin jaqsılawǵa imkan beredi.

**Xızmetler tarawında háreket etip turǵan kárxanalar
hám shólkemler sanı, birlikte**
(fermer hám diyqan xojalıqlarınan tısqarı) 2021 jıl 1 iyul jaǵdayına



**2021 jıl 1 iyul jaǵdayına kárxana hám shólkemlerdiń ulıwma sanında
xızmetler tarawında háreket etip turǵan kárxanalardıń úlesi, % te**
(fermer hám diyqan xojalıqlarınan tısqari)



2021 jıl 1 iyul jaǵdayına xızmetler tarawında háreket etip turǵan kárxana hám shólkemler quramında eń joqarı úlesin sawda xızmeti menen shuǵıllanıwshı kárxana hám shólkemler 41,8 % quraydı.

Jasaw hám awqatlanıw tarawında háreket etip turǵan kárxana hám shólkemlerdiń úlesi 9,4 % ti quradı.

Xızmetler tarawında háreket etip turǵan kárxana hám shólkemlerdiń ulıwma sanında tasıw hám saqlaw túri menen shuǵıllanıw atırǵan kárxana hám shólkemlerdiń úlesi 6,2 % ke jetti.

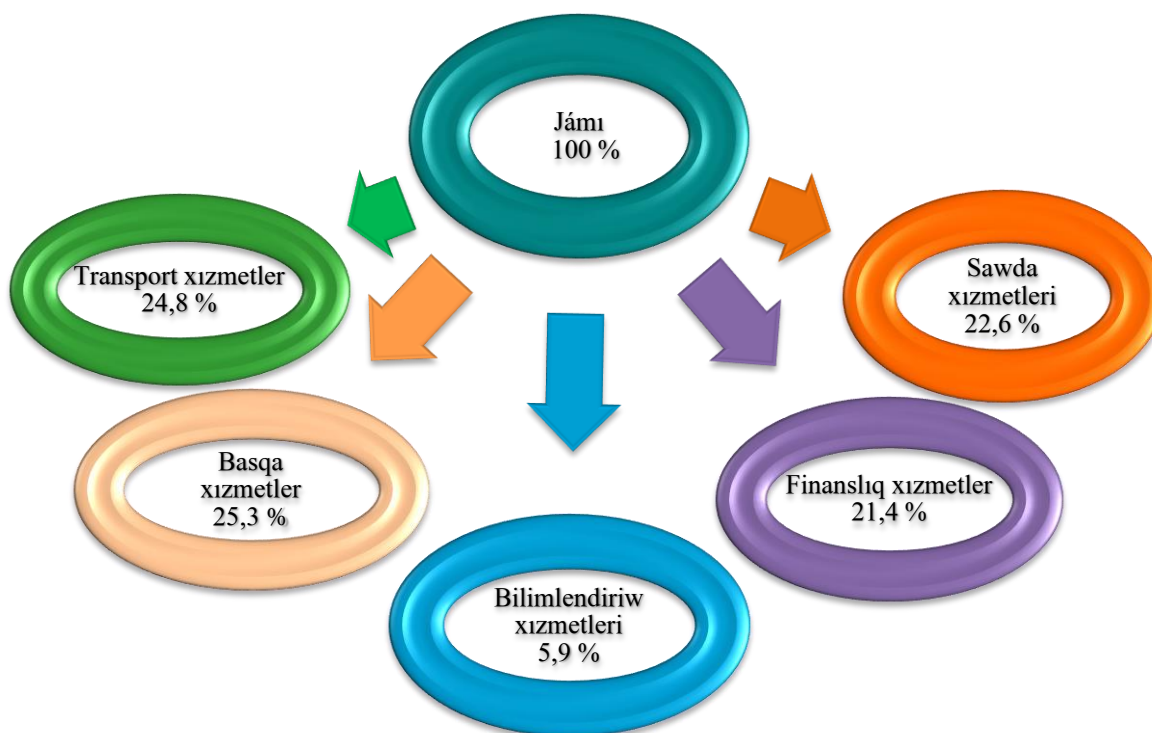
Den sawlıqtı saqlaw tarawında háreket etip atırǵan hám sociallıq xızmetler kórsetiwshı kárxanalar hám shólkemlerdiń úlesi 2,9 % ti quradı.

Baylanıs hám málimleme xızmeti menen shuǵıllanıwshı kárxanalar hám shólkemler úlesi 2,5 % ke teń boldı.

2021 jıl yanvar-iyun aylarında bazar xızmetlerin islep shıǵarıwdıń ekonomikalıq xızmet túrleri boyınsha kólemi 3747,6 mlrd. sumdı quradı, sonnan awıllıq jerlerinde 1018,5 mlrd. sum yamasa ulıwma kórsetilgen xızmetler kóleminiń 27,2 procentin quradı. 2020 jıldıń yanvar-iyun ayına salıstırǵanda ósim pátı 117,6 procentti quradı.

Xızmetler quramında eń úlken úles transport (jámi xızmetlerdiń 24,8 procenti) hám sawda 22,6 % ke, finanslıq xızmetler 21,4 % ke, bilimlendiriw xızmetleri 5,9 % ke, basqa xızmetler 25,3 % ke tuwrı keldi.

**2021 jıl yanvar-iyun aylarında kórsetilgen
xızmetler quramı, % te**



**Yanvar-iyun aylarında bazar xızmetlerin islep shıǵarıwdıń ekonomikalıq
xızmet túrleri boyınsha quramı**

| | <i>hárekettegi kárxanalar sanı</i> | <i>mlrd. sum</i> | | <i>ósim pátı, %</i> | <i>úlesi, %</i> |
|--|--|------------------|----------------|-----------------------------|-----------------|
| | | <i>2021 j.</i> | <i>2020 j.</i> | | |

| | | | | | |
|-----------------------|-------------|---------------|---------------|--------------|--------------|
| Jámi xızmetler | 5871 | 3747,6 | 2955,5 | 117,6 | 100,0 |
|-----------------------|-------------|---------------|---------------|--------------|--------------|

*sonnan: xızmet túrleri
boyınsha:*

| | | | | | |
|-----------------------------------|-----|-------|-------|-------|-----|
| baylanıs hám málimleme xızmeti | 117 | 214,6 | 180,3 | 116,3 | 5,7 |
|-----------------------------------|-----|-------|-------|-------|-----|

| | | | | | |
|---------------------|-----|-------|-------|-------|------|
| finanslıq xızmetler | 101 | 800,8 | 603,2 | 127,0 | 21,4 |
|---------------------|-----|-------|-------|-------|------|

| | | | | | |
|-------------------|-----|-------|-------|-------|------|
| transport xızmeti | 421 | 928,5 | 775,2 | 111,2 | 24,8 |
|-------------------|-----|-------|-------|-------|------|

| | | | | | |
|--|-----|-------|-------|-------|------|
| <i>sonnan:</i> avtotransport xızmetleri | 360 | 526,0 | 395,4 | 117,3 | 14,0 |
|--|-----|-------|-------|-------|------|

| | | | | | |
|------------------------------------|-----|------|------|------|-----|
| jasaw hám awqatlanıw xızmetleri | 695 | 91,1 | 83,0 | 96,9 | 2,4 |
|------------------------------------|-----|------|------|------|-----|

| | | | | | |
|------------------|------|-------|-------|-------|------|
| sawda xızmetleri | 2955 | 847,1 | 700,6 | 109,0 | 22,6 |
|------------------|------|-------|-------|-------|------|

| | | | | | |
|---|-----|-------|------|-------|-----|
| kóshpes múlک penen baylanıshlı bolǵan xızmetler | 212 | 100,4 | 75,5 | 123,5 | 2,7 |
|---|-----|-------|------|-------|-----|

dawamı

| | <i>hárekettegi kárxanalar sanı</i> | <i>mlrd. sum</i> | | <i>ósım páti, %</i> | <i>úlesi, %</i> |
|--|--|------------------|----------------|-----------------------------|-----------------|
| | | <i>2021 j.</i> | <i>2020 j.</i> | | |
| bilimlendiriw tarawındaǵı xızmetler | 252 | 223,1 | 152,5 | 138,8 | 5,9 |
| densawlıqtı saqlaw tarawındaǵı xızmetler | 234 | 44,8 | 30,9 | 130,3 | 1,2 |
| ijara xızmetleri | 67 | 94,3 | 57,7 | 151,8 | 2,5 |
| kompyuterlerdi hám turmıslıq tovarlardı ońlaw xızmetleri | 116 | 111,0 | 78,7 | 125,0 | 3,0 |
| basqa jeke xızmetler | 86 | 136,8 | 102,2 | 117,0 | 3,6 |
| arxitektura, injenerlik izleniwler, texnikalıq sınavlar hám analiz tarawındaǵı xızmetler | 78 | 47,2 | 38,0 | 115,5 | 1,3 |
| basqa túrdegi xızmetler | 517 | 107,9 | 77,7 | 129,0 | 2,9 |

Xızmetler quramında eń úlken úles transport (jámi xızmetlerdiń 24,8 procenti) hám sawda (22,6 procenti) xızmetlerine tuwrı keldi.

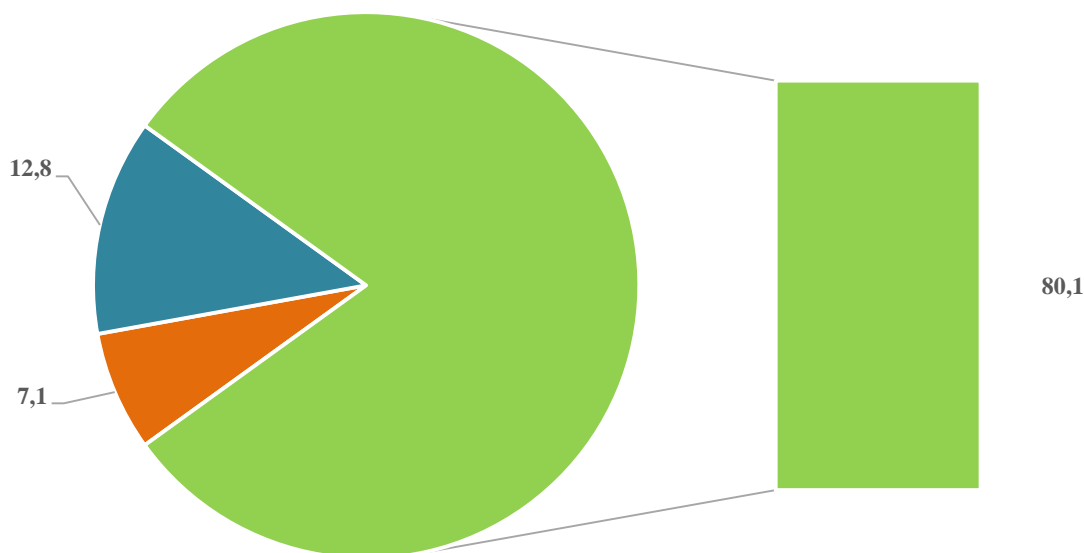
Sonday-aq, ijara xızmetler (151,8 procent), bilimlendiriw tarawındaǵı xızmetler (138,8 procent) den-sawlıqtı saqlaw tarawındaǵı xızmetlerde (130,3 procent) ósim páti joqarı boldı.

Ekonomikalıq xızmet túrleri boyınsha quramı,
(2021 jıl yanvar–iyun, aylarında jámine salıstırǵanda % te)

| | |
|--|---------------|
| Transport xızmeti | 24,8 % |
| Sawda xızmetleri | 22,6 % |
| Finanslıq xızmetler | 21,4 % |
| Bilimlendiriw tarawındaǵı xızmetler | 5,9 % |
| Baylanıs hám málimleme xızmeti | 5,7 % |
| Jeke xızmetler | 3,6 % |
| Kompyuterlerdi hám turmıslıq tovarlardı onlaw | 3,0 % |
| Basqa túrdegi xızmetler | 2,9 % |
| Kóshpes múlک penen baylanıslı xızmetler | 2,7 % |
| Ijara xızmetleri | 2,5 % |
| Jasaw hám awqatlanıw xızmetler | 2,4 % |
| Arxitektura, injenerlik izleniwler | 1,3 % |
| Den-sawlıqtı saqlaw tarawındaǵı xızmetler | 1,2 % |

Bazar xızmetleriniń ulıwma kólemindegi sawda xızmetleri 22,6 % eń joqarı úlesti quraydı. Sawda ápiwayı bólistiriw mexanizminen tutınıwshıǵa baǵdarlangan bazar talapların qalıplestiriw processleriniń aktiv qatnasıwshısına aylandı. Házirgi waqıtta, sawda xızmetleri ekonomikada kórsetilgen jámi xızmetler kóleminiń sezilerli bólimi bolıp esaplanadı.

2021 jıl yanvar-iyun aylarında sawda xızmetleri quramı, % te



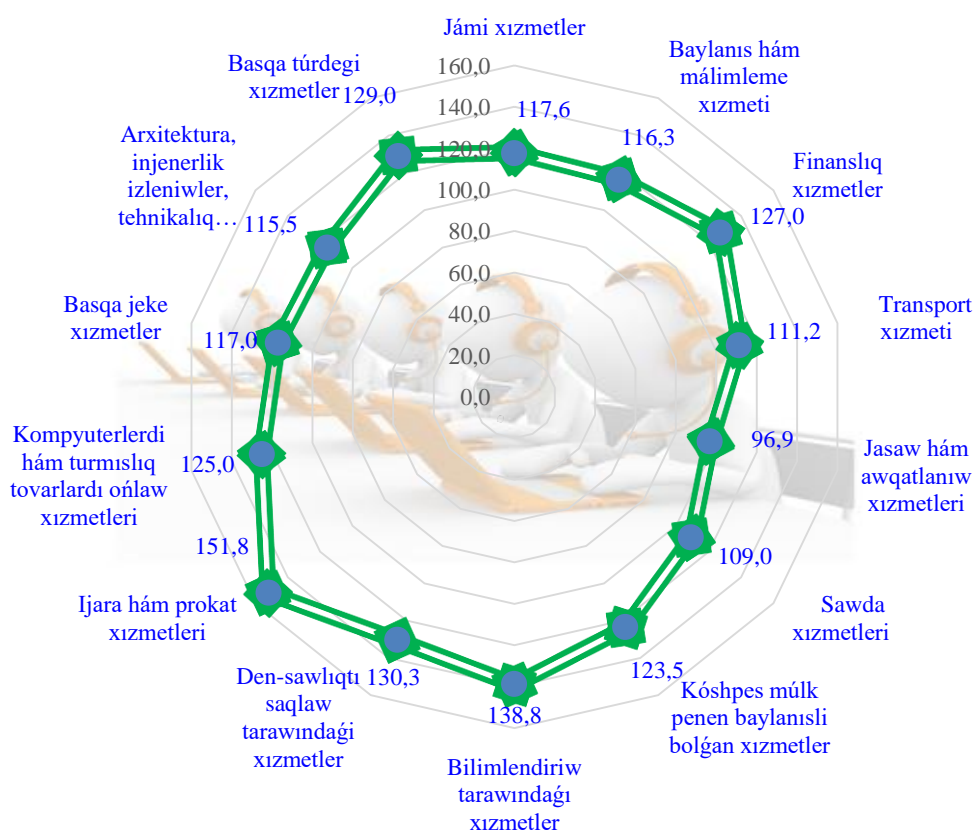
- Avtomobil hám motociklerdi ońlaw boyınsha xızmetlerdi qosqan halda avtomobiller hám motosikler usaqlap satıw boyınsha xızmetler
- Kótere satıw boyınsha xızmetler (avtomobiller hám motosikler sawdasınan tısqarı)
- Avtomobiller hám motosikler sawdasınan tısqarı usaqlap satıw boyınsha xızmetler

**2021 jıldıń yanvar-iyun aylarında ekonomikalıq xızmet túrleri boyınsha
xızmetler islep shıǵarıw kólemi, mlrd. sum**

| | | |
|---|---|-----------------|
|  | Transport xızmetleri | 928,2 mlrd. sum |
|  | Sawda xızmetleri | 847,1 mlrd. sum |
|  | Finanslıq xızmetler | 800,8 mldr. sum |
|  | Bilimlendiriw tarawındaǵı xızmetler | 223,1 mlrd. sum |
|  | Málimleme hám baylanıs xızmetleri | 214,6 mlrd. sum |
|  | Basqa xızmetler | 186,3 mlrd. sum |
|  | Basqa jeke xızmetler | 136,8 mlrd. sum |
|  | Kompyuterlerdi tovarlardı ońlaw xızmetleri | 111,0 mlrd.sum |
|  | Kóshpes múlک penen baylanısı bolǵan xızmetler | 100,4 mlrd. sum |
|  | Jasaw hám awqatlanıw xızmetleri | 91,1 mlrd. sum |

Usı jıldıń yanvar-iyun ayları dawamında ekonomikalıq xızmet túrleri boyınsha kórsetilgen xızmetler ulıwma kólemde transport xızmetleri eń joqarı úlesti iyelegen bolıp, 928,5 mlrd. sumdı quraǵan, 2020 jıldıń sol dáwirine (2020 jılǵa 775,2 mlrd. sum) salıstırǵanda 111,2 % ti quraǵan, sonday-aq kórsetilgen xızmetler kóleminde sawda xızmetleri 847,1 mlrd.sum (2020 jılǵa 700,6 mlrd. sum), finanslıq xızmetler 800,8 mlrd. sum (2020 jılǵa 603,2 mlrd. sum) hám bilimlendiriw tarawındaǵı xızmetler 223,1 mlrd. sum (2020 jılǵa 152,5 mlrd. sum) esesine tuwrı keldi.

**Ekonomikalıq xızmet túrleri boyınsha islep shıǵarılǵan
bazar xızmetleriniń ósim pátleri, %
(2021 jıl yanvar-iyun ayları ushın)**



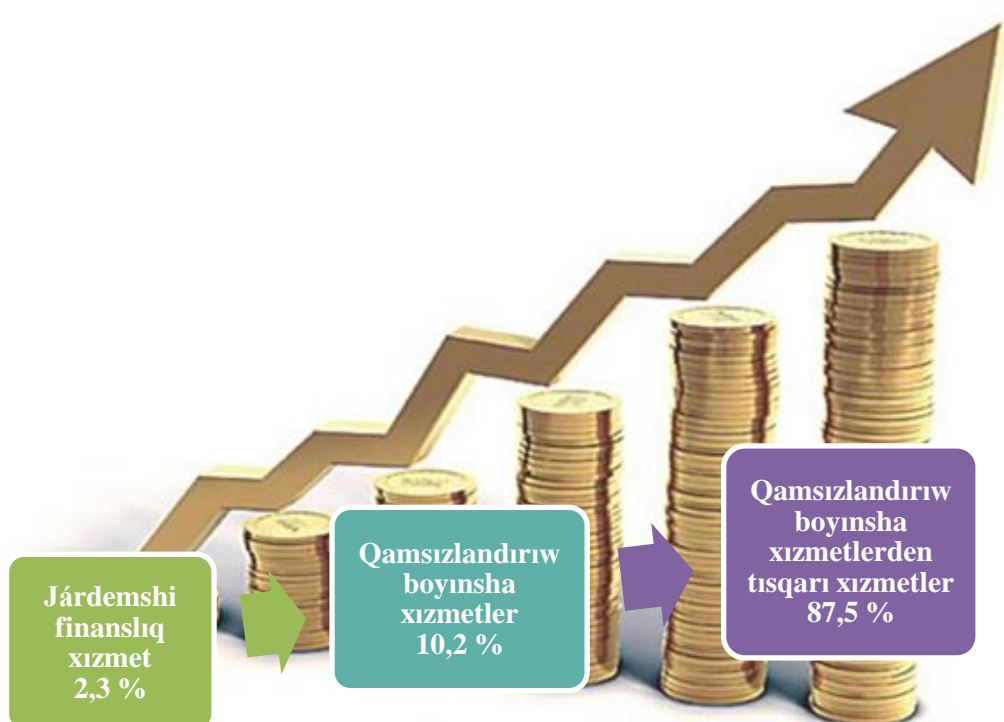
Sonıń menen birge, eń joqarı ósim pátleri ijara xızmetleri (51,8 %) ke bilimlendiriw tarawındaǵı xızmetler (38,8 %) hám den-sawlıqtı saqlaw tarawındaǵı xızmetlerde (30,3 %) baqlandı.

Respublikamızda kredit siyasatı boyınsha alıp barılıp atırǵan reformalardıń dawam ettiriliwi finanslıq xızmetlerdiń ósiwine imkaniyat jarattı. 2021 jıldıń yanvar-iyun aylarında finanslıq xızmetleriniń ósim pátı 27,0 % ke ósti.

Zamanga say bank xızmetlerin kórsetiw, sonnan “sanlı” bankler hám usaqlap satıw xızmetlerin kórsetiwge qalıplestirilgen bank bólimlerin ashıw ushın innovacion bank texnologiyaların ámeliyatqa endiriw, aralıqtan turıp bank xızmetlerin kórsetiw, tólem sistemasın jánede rawajlandırıw finanslıq xızmetlerdiń tez pátler menen rawajlanıwına járdem beredi.

2021 jıl yanvar-iyun aylarında finanslıq xızmetler kólemi 800,8 mlrd. sumǵa teń bolıp, 2020 jıl yanvar-iyun aylarına salıstırǵanda ósim pátı 127,0 % ti quradı.

**2021 jıl yanvar-iyun aylarında finanslıq
xızmetlerdiń quramı, % te**



**2021 jıl yanvar-iyun aylarında qala hám rayonlar boyınsha
xızmetler islep shıǵarıw**

| | <i>Kólemi mlrd. sum</i> | <i>Ósim pátı, % te</i> | <i>Xalıqtıń jan basına mıń sumda</i> | <i>Ósim pátı, % te</i> |
|--|-----------------------------|----------------------------|--|----------------------------|
| Qaraqalpaqstan Respublikası | 3 747,6 | 117,6 | 1 943,9 | 116,2 |
| Nókis q. | 1 657,2 | 116,2 | 5 098,9 | 114,6 |
| <i>rayonlar:</i> | | | | |
| Ámiwdárya | 202,7 | 122,1 | 1 003,6 | 120,7 |
| Beruniy | 223,4 | 117,4 | 1 145,5 | 115,6 |
| Bozataw | 17,0 | 136,1 | 782,2 | 134,9 |
| Qanlıkól | 52,6 | 117,1 | 1 015,8 | 115,5 |
| Qaraózek | 63,6 | 120,7 | 1 192,7 | 119,8 |
| Kegeyli | 63,2 | 125,2 | 863,1 | 124,3 |
| Qońırat | 449,8 | 115,2 | 3 412,8 | 113,8 |
| Moynaq | 38,3 | 122,1 | 1 179,5 | 119,9 |
| Nókis | 55,7 | 118,4 | 1 087,9 | 116,5 |
| Taqıyatas | 79,6 | 108,1 | 1 063,7 | 106,9 |
| Taxtakópir | 46,1 | 123,2 | 1 141,8 | 122,6 |
| Tórtkúl | 293,3 | 120,0 | 1 343,5 | 118,2 |
| Xojeli | 164,0 | 119,2 | 1 318,0 | 118,0 |
| Shımbay | 115,2 | 125,0 | 1 015,8 | 124,1 |
| Shomanay | 48,6 | 122,2 | 859,3 | 121,6 |
| Ellikqala | 177,3 | 119,6 | 1 092,0 | 117,6 |

Qala hám rayonlar kesiminde xızmetlerdiń eń joqarı ósim pátı Bozataw rayonına (136,1 %) tuwra keldi.

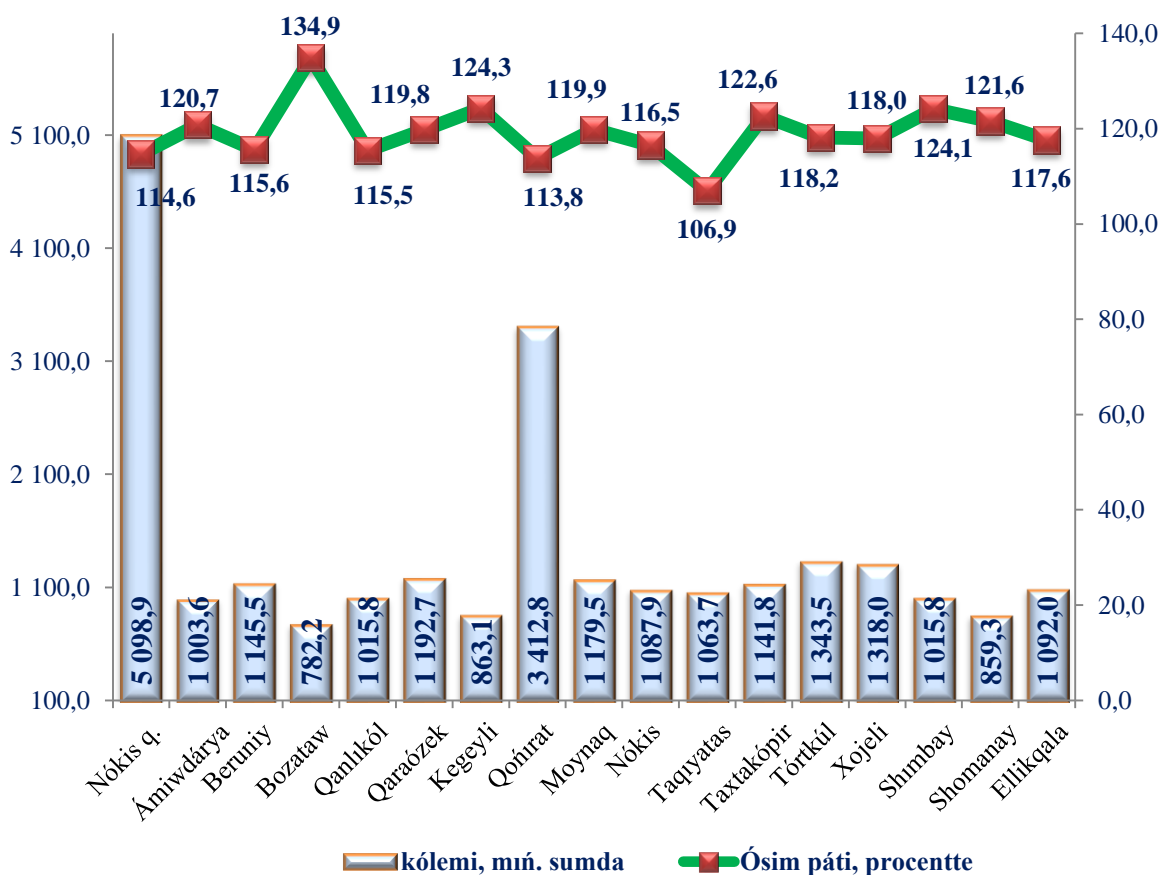
Qaraqalpaqstan Respublikası boyınsha kórsetilgen xızmetlerdiń úlesin Nókis qalasına (44,2 procent), Qońırat rayonına (12,0 procent), Tórtkúl rayonına (7,8 procent) hám Beruniy (6,0 procent) rayonlarına tuwra keledi.

Eń tómén ósim pátleri Taqıyatas (108,1 %), Qońırat (115,2 %) Nókis qalası (116,2%), Qanlıkól (117,1%), Beruniy (117,4 %) rayonlarında baqlandı.

2021 jıldıń yanvar-iyun aylarında xalıqtıń jan basına kórsetilgen bazar xızmetleri kólemi 1943,9 mın. sumdı quradı. Ósim pátı ótken jılǵa salıstırǵanda 116,2 % ti quradı.

Usı kórsetkish aymaqlar arasında Nókis qalasında 5098,9 mın. sumnan Bozataw rayonında 782,2 mın. sumǵa shekemgi aralıqtı quraydı.

Aymaqlar boyınsha xalıqtıń jan basına kórsetilgen bazar xızmetleriniń kólemi hám ósim pátı
(2021 jıl yanvar-iyun ayları ushın)



Xalıqtıń jan basına kórsetilgen xızmetler boyınsha eń joqarı kórsetkish Nókis qalasında 5098,9 mın. sumǵa teń bolıp, ósim pátı ótken jıldıń usı dáwirine salıstırǵanda 114,6 % ti quradı.

Bunnan tısqarı, xalıqtıń jan basına kórsetilgen xızmetler kóleminiń sezilerli ósiwi Bozataw (134,9 %), Kegeyli (124,3 %), Shımbay (124,1 %), Taxtakópir (122,6 %) hám Shomanay (121,6 %) rayonlarında baqlandı.

Xalıqtıń jan basına kórsetilgen xızmetlerdiń eń pás kórsetkishi, Bozataw (782,2 mın.sum), Kegeyli (863,1 mın.sum) rayonlarında baqlandı.

**2021 jıl yanvar-iyun aylarında qala hám rayonlar boyınsha
sawda xızmetler kólemi**

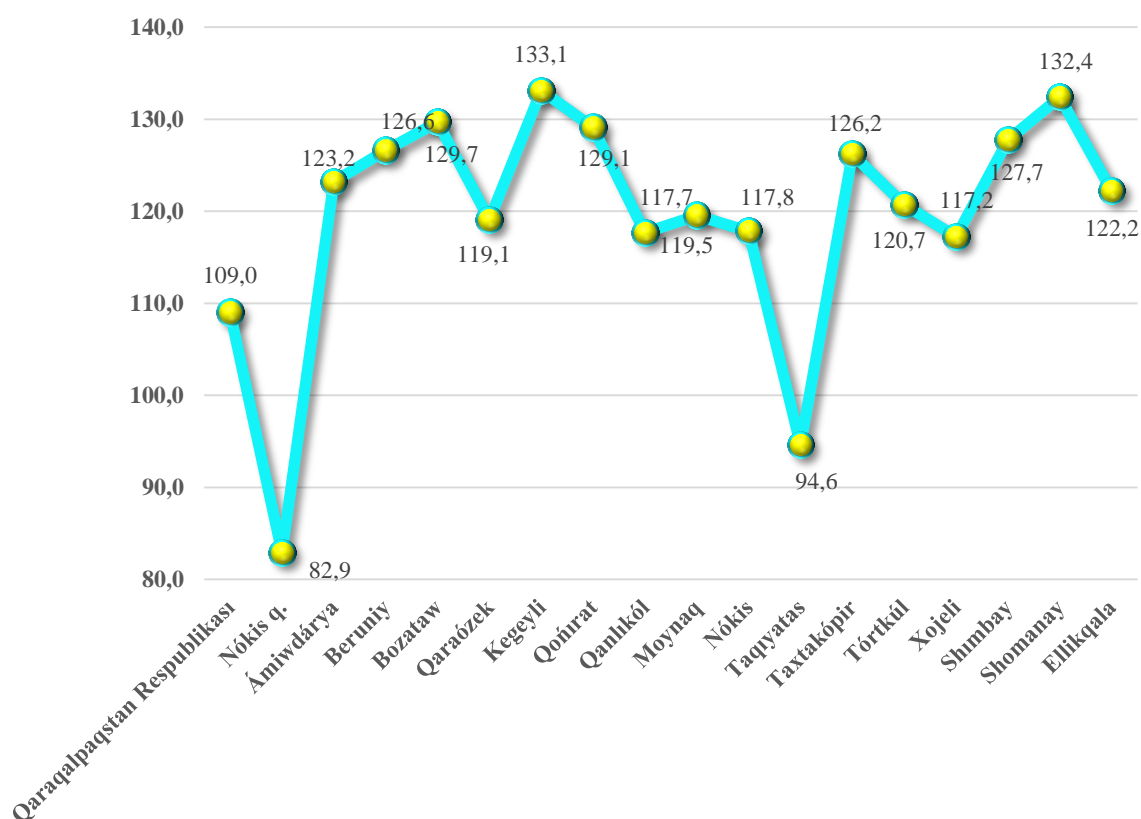


Sawda xızmetleriniń kólemi boyınsha eń joqarǵı kórsetkish Nókis qalasında (206,5 mlrd. sum), Tórtkúl (99,9 mlrd. sum) hám Xojeli (75,9 mlrd. sum) rayonlarında baqlandı.

Sawda xızmetleri eń pás kórsetkish Bozataw (4,5 mlrd. sum) rayonında gúzetildi.

2021 jıl yanvar-iyun aylarında sawda xızmetleri kólemi 847,1 mlrd. sumǵa teń boldı, ótken jıldıń sol dáwirine salıstırǵanda ósiw pátı 109,0 % ti quradı.

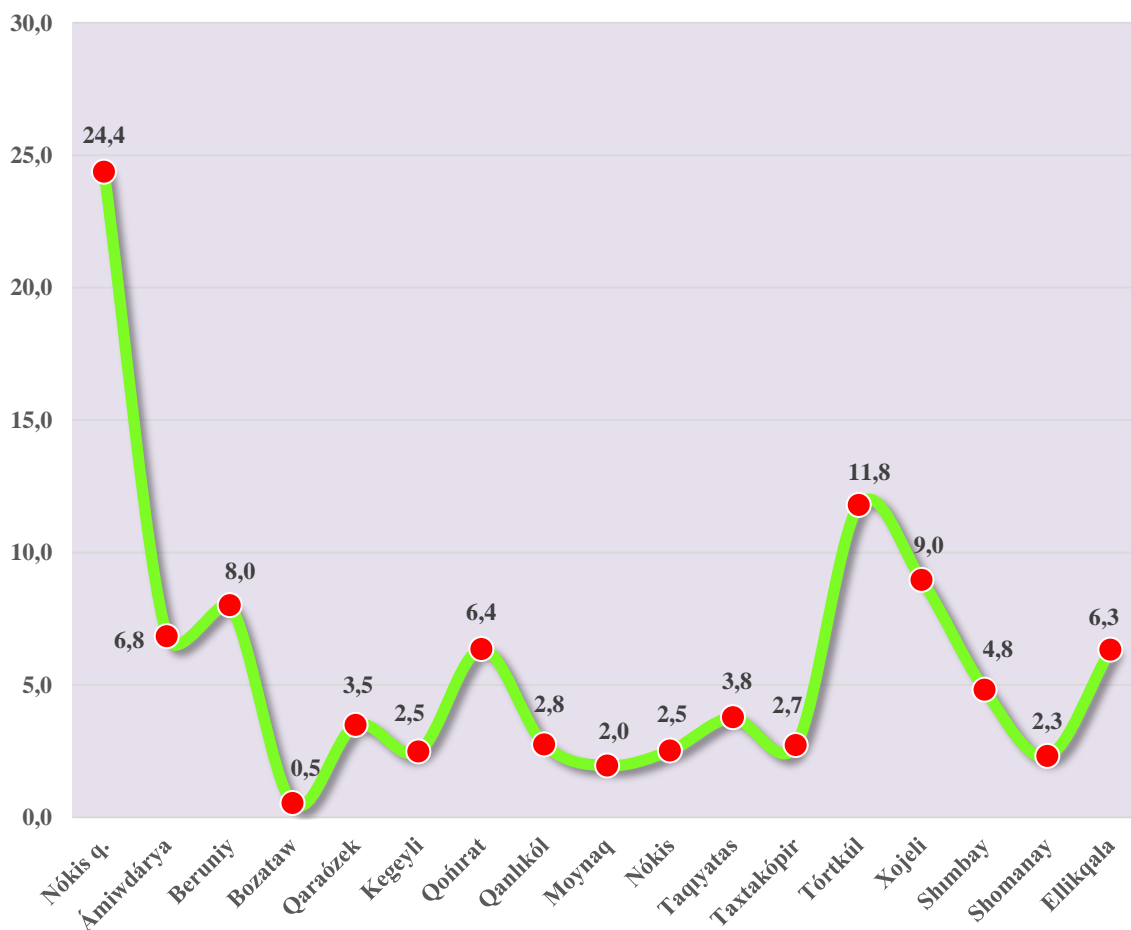
**2021 jıl yanvar-iyun aylarında qala hám rayonlar boyınsha
sawda xızmetleriniń ósim pátı, % te**



2020-jıl yanvar-iyun aylarına salıstırǵanda sawda xızmetlerinde eń joqarı ósim pátleri Kegeyli (133,1 %), Shomanay (132,4 %) hám Bozataw rayonlarında (129,7 %) baqlandı.

Eń kem ósim pátı Nókis qalasında (82,9 %) baqlandı.

**2021 jıl yanvar-iyun aylarında qala hám rayonlar boyınsha
sawda xızmetleri úlesi, % te**

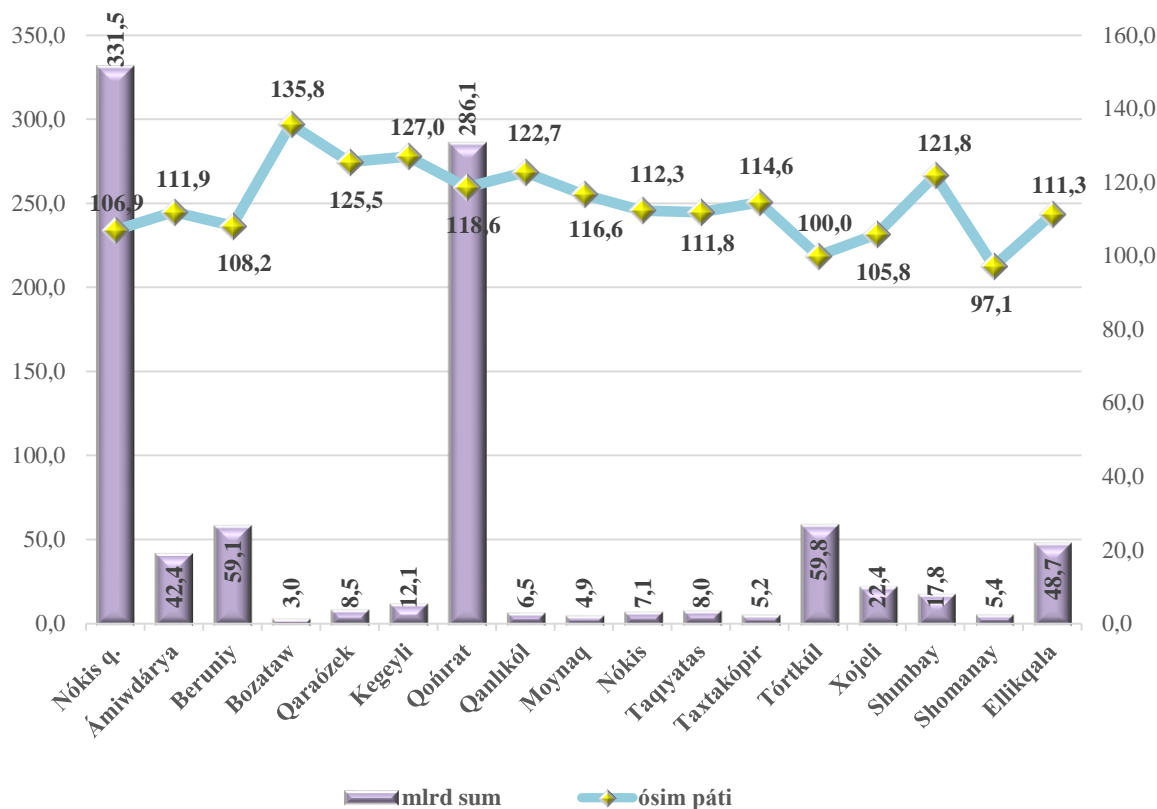


Sawda xızmetleri kóleminde eń joqarı úlesti qala hám rayonlar arasında Nókis qalası (24,4 %) hám Tórtkúl (11,8 %) rayonları iyeleydi.

Qala hám rayonlar arasında eń kem úles Bozataw (0,5 %), Moynaq (2,0 %) Shomanay (2,3 %) rayonlarına tuwra keledi.

2021 jıldıń yanvar-iyun aylarında transport xızmetleri kólemi 928,5 mlrd. sumǵa teń boldı. Ótken jıldıń sáykes dáwirine salıstırǵanda ósim pátı 111,2 % ti quradı.

**2021 jıl yanvar-iyun aylarında qala hám rayonlar boyınsha
transport xızmetleriniń ósim pátı hám kólemi**



Transport xızmetleri kólemi boyınsha eń joqarı kórsetkish Nókis qalası (331,5 mlrd. sum) hám Qońrat rayonında (286,1 mlrd. sum) gúzetildi.

Transport xızmetleri kólemi boyınsha eń pás kórsetkish Bozataw rayonında (3,0 mlrd. sum) gúzetildi.

Júk tasıw. 2021 jıl yanvar-iyun aylarında barlıq transport túrleri tárepinen 12,9 mln. tonna júk tasılǵan bolıp, bul ótken jıldıń usı dáwirine salıstırǵanda ósim pátı 102,1 procentti quradı.

Júk aylanbası barlıq transport túrleri tárepinen 323,3 mln. tn-km. di quradı hám 2020 jıldıń yanvar-iyun aylarına salıstırǵanda ósim pátı 104,6% ti quradı.

Avtomobil transportında júk tasıw hám júk aylanbası

| | <i>2021 jıl yanvar-iyun</i> | <i>2020 jıldıń yanvar-iyun ayna salıstırǵanda % te</i> |
|----------------------------------|---------------------------------|--|
| Tasılǵan júk, <i>mln. tn</i> | 12,9 | 102,1 |
| Júk aylanbası, <i>mln. tn-km</i> | 323,3 | 104,6 |

Jeke isbilermenlerdiń avtomobil transportınıń júk aylanbası 2020 jıldıń yanvar-iyun aylarına salıstırǵanda ósim pátı 101,4 procentti quradı hám 205,7 mln. tn-km.di quradı. Júk aylanbasınıń ulıwma kóleminde jeke júk tasıwshılardıń úlesi 89,6 procentti quradı (2020 jıldıń yanvar-iyun aylarında 90,9 procent).

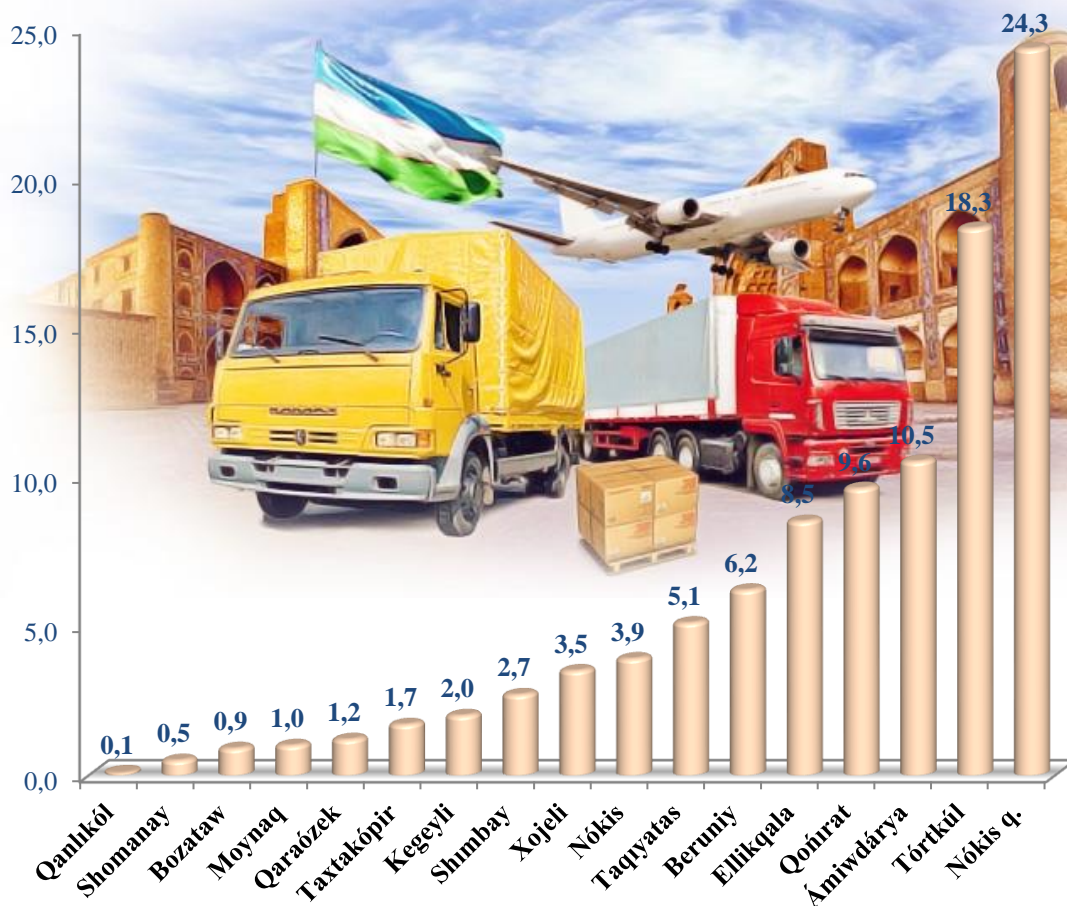
Qaraqalpaqstan Respublikasınıń qala, rayonlar kesiminde tasılǵan júk boyınsha jetekshi orındı Nókis qalası (3136,7 mın tonna)nı iyeleydi. Sonıń menen birge, Tórtkúl (2368,8 mın tonna), Ámiwdárya (1362,6 mın tonna) rayonlarında gúzetildi.

Qala hám rayonlar kesiminde júk tasıw, mın tonna
(2021 jıldıń yanvar–ıyun aylarında)

| | <i>Jámi tasılǵan júk mın tonna</i> | <i>2020 jıl yanvar- ıyun ayna salıstırǵanda % te</i> | <i>jámine salıstırǵanda úlesi, % te</i> |
|--|--|--|---|
| Qaraqalpaqstan Respublikası | 12 934,0 | 102,1 | 100,0 |
| <i>qala:</i> | | | |
| Nókis q. | 3 136,7 | 107,1 | 24,3 |
| <i>rayonlar:</i> | | | |
| Ámiwdárya | 1 362,6 | 101,2 | 10,5 |
| Beruniy | 798,1 | 100,6 | 6,2 |
| Bozataw | 121,3 | 100,8 | 0,9 |
| Qanlıkól | 13,0 | 108,5 | 0,1 |
| Qaraózek | 157,5 | 103,0 | 1,2 |
| Kegeyli | 255,0 | 112,7 | 2,0 |
| Qońırat | 1 244,0 | 108,1 | 9,6 |
| Moynaq | 122,4 | 101,6 | 1,0 |
| Nókis | 507,4 | 100,1 | 3,9 |
| Taqıyatas | 659,0 | 74,5 | 5,1 |
| Taxtakópir | 217,6 | 102,8 | 1,7 |
| Tórtkúl | 2 368,8 | 103,4 | 18,3 |
| Xojeli | 458,5 | 102,0 | 3,5 |
| Shımbay | 345,5 | 101,2 | 2,7 |
| Shomanay | 63,0 | 101,6 | 0,5 |
| Ellikqala | 1 103,8 | 102,7 | 8,5 |

Kórsetilgen júk tasıwda joqarı bolmaǵan kórsetkishler Qanlıkól (13,0 mın tonna), Shomanay (63,0 mın tonna) rayonlarına tuwrı keldi.

**Tasılǵan júktiń ulıwma kólemindegi
qala hám rayonlardıń úlesi, % te
(2021 jıl yanvar-iyun)**



Aymaqlar boyınsha tasılǵan júktiń joqarı úlesi boyınsha jetekshi orındı Nókis (24,3 %) qalası iyeledi. Sonıń menen birge, Tórtkúl (18,3 %) hám Ámiwdárya rayonlarında (10,5 %), gúzetildi.

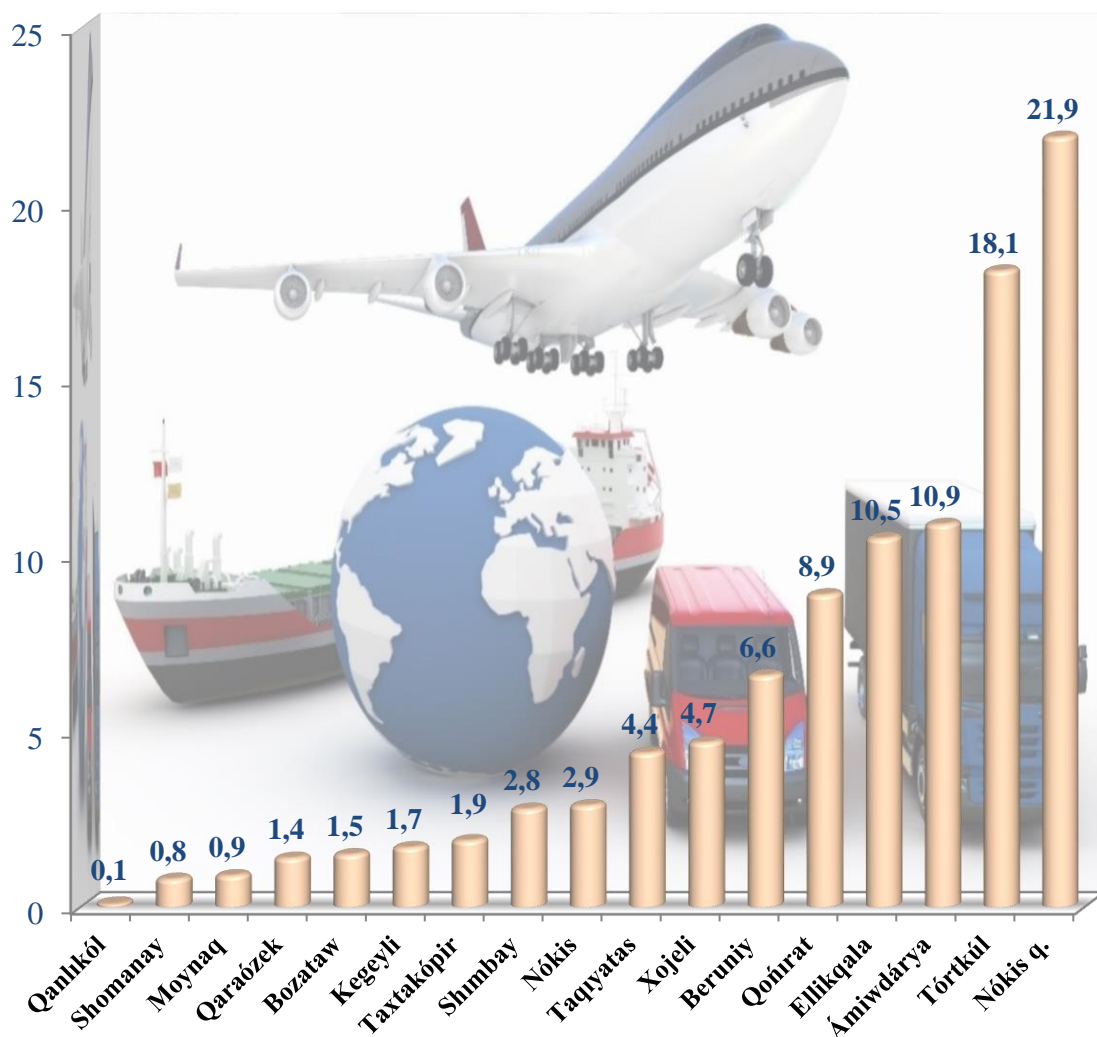
Qaraqalpaqstan Respublikasınıń júk aylanbası kóleminde jetekshi orındı Nókis (70 797,6 mıń tonna-km) iyeledi. Sonıń menen birge, eń joqargı kórsetkish Tórtkúl (58 656,5 mıń tonna), Ámiwdárya (35 222,4 mıń tonna) rayonlarında gúzetildi.

Qala hám rayonlar kesiminde júk aylanbası, mıń tonna-km

| | <i>mıń tonna-km</i> | <i>2020 jıl yanvar- iyun ayına salıstırǵanda % te</i> | <i>jámine salıstırǵanda úlesi, % te</i> |
|--|-------------------------|---|---|
| Qaraqalpaqstan Respublikası | 323 332,7 | 104,6 | 100,0 |
| <i>qala:</i> | | | |
| Nókis q. | 70 797,6 | 109,2 | 21,9 |
| <i>rayonlar:</i> | | | |
| Ámiwdárya | 35 222,4 | 102,1 | 10,9 |
| Beruniy | 21 390,5 | 103,2 | 6,6 |
| Bozataw | 4 968,3 | 104,9 | 1,5 |
| Qanlıkól | 339,0 | 101,2 | 0,1 |
| Qaraózek | 4 485,9 | 100,5 | 1,4 |
| Kegeyli | 5 657,1 | 119,7 | 1,7 |
| Qońırat | 28 710,2 | 105,0 | 8,9 |
| Moynaq | 2 699,3 | 101,1 | 0,9 |
| Nókis | 9 309,6 | 100,2 | 2,9 |
| Taqıyatas | 14 234,2 | 107,7 | 4,4 |
| Taxtakópir | 6 121,4 | 105,3 | 1,9 |
| Tórtkúl | 58 656,5 | 104,0 | 18,1 |
| Xojeli | 15 235,2 | 100,0 | 4,7 |
| Shımbay | 9 182,1 | 100,3 | 2,8 |
| Shomanay | 2 523,3 | 101,0 | 0,8 |
| Ellikqala | 33 800,1 | 102,1 | 10,5 |

Kórsetilgen júk aylanbasındaǵı joqarı bolmaǵan kórsetkishler tómendegi rayonlar Qanlıkól (339,0 mın tonna-km) hám Shomanay (2 523,3 mın tonna-km) rayonları esesine tuwrı keledi.

Tasılǵan júk aylanbasınıń ulıwma kóleminde aymaqlardıń úlesi, % te
(2021 jıl yanvar-iyun)



Aymaqlar boyınsha tasılǵan júk aylanbasınıń joqarı úlesi boyınsha jetekshi orındı Nókis qalası (21,9 %) iyeledi. Sonıń menen birge, Tórtkúl (18,1 %) hám Ámiwdárya (10,9 %) rayonlarında gúzetildi.

Xalıqqa, ekonomikanıń barlıq tarawlarında xızmet etip atırǵan jumısshılarǵa, oqıw orınlarında bilim alıp atırǵan oqıwshı hám studentlerge joqarı sapalı transport xızmetin kórsetiw, avtomobil transportı aldında turǵan eń áhmiyetli másele. Búgingi kúnde hesh bir puqara háreketin (bir mánzilden basqa bir mánzilge barıwdı) transportsız eleslete almaydı.

Jolawshı tasıw. 2021 jıl yanvar-iyun aylarında barlıq transport túrleri tárepinen 61,4 mln. adam tasılǵan bolıp, bul kórsetkish ótken jıldıń usı dáwirine salıstırǵanda 102,5 procentti quraǵan.

Avtomobil transportında jolawshı tasıw hám jolawshı aylanbası

| | <i>2021 jıl yanvar-iyun</i> | <i>2020 jıl yanvar- iyun ayına salıstırǵanda % te</i> |
|--|---------------------------------|---|
| Transportta tasılǵan jolawshılar, <i>mln. adam</i> | 61,4 | 102,5 |
| Jolawshı aylanbası, <i>mln. jolawshı-km.</i> | 1 763,3 | 101,5 |

Jámi avtomobil transportındaǵı jolawshı aylanbası 2020 jıl yanvar-iyun aylarına salıstırǵanda 101,5 % ge jetti hám 1 763,3 mln. jolawshı-km.di quradı.

Respublikanıń, qala hám rayonlarında jolawshı tasıw boyınsha jetekshi orındı Nókis (20 519,4 mın adam) qalası iyeleydi. Sonıń menen birge, joqarı kórsetkishler Tórtkúl (6 614,5 mın adam), Beruniy (6 130,2 mın adam) rayonlarında gúzetildi.

Rayonlar kesiminde jolawshı tasıw, mın adam
(2021 jıl yanvar–iyun aylarında)

| | <i>mın adam</i> | <i>2020 jıl yanvar- iyun ayına salıstırǵanda % te</i> | <i>Jámine salıstırǵanda úlesi, % te</i> |
|------------------------------------|-----------------|---|---|
| Qaraqalpaqstan Respublikası | 61 405,0 | 102,5 | 100,0 |
| Nókis q. | 20 519,4 | 102,2 | 33,4 |
| <i>rayonlar:</i> | | | |
| Ámiwdárya | 4 503,0 | 103,8 | 7,3 |
| Beruniy | 6 130,2 | 102,6 | 10,0 |
| Bozataw | 648,7 | 103,2 | 1,1 |
| Qanlıkól | 499,0 | 103,8 | 0,8 |
| Qaraózek | 782,1 | 103,7 | 1,3 |
| Kegeyli | 2 059,1 | 102,5 | 3,3 |
| Qońırat | 3 441,3 | 105,7 | 5,6 |
| Moynaq | 497,3 | 103,0 | 0,8 |
| Nókis | 1 138,1 | 104,0 | 1,9 |
| Taqıyatas | 1 332,6 | 104,4 | 2,2 |
| Taxtakópir | 934,6 | 103,0 | 1,5 |
| Tórtkúl | 6 614,5 | 101,4 | 10,8 |
| Xojeli | 3 891,2 | 101,9 | 6,3 |
| Shımbay | 2 213,2 | 100,6 | 3,6 |
| Shomanay | 815,4 | 101,2 | 1,3 |
| Ellikqala | 5 385,3 | 101,9 | 8,8 |

Kórsetilgen jolawshı tasıwda joqarı bolmaǵan kórsetkishler, Moynaq (497,3 mın adam) hám Qanlıkól (499,0 mın adam) rayonları esesine tuwrı keldi.

Tasilǵan jolawshınıń ulıwma kólemde rayonlardıń úlesi, % te
(2021 jıl yanvar-iyun)



Qala hám rayonlar kesiminde jolawshı tasıw boyınsha joqarı úlesti Nókis (33,4 %) qalası iyeledi. Sonıń menen birge Tórtkúl (10,8 %), Beruniy (10,0 %) rayonlarında gúzetildi.

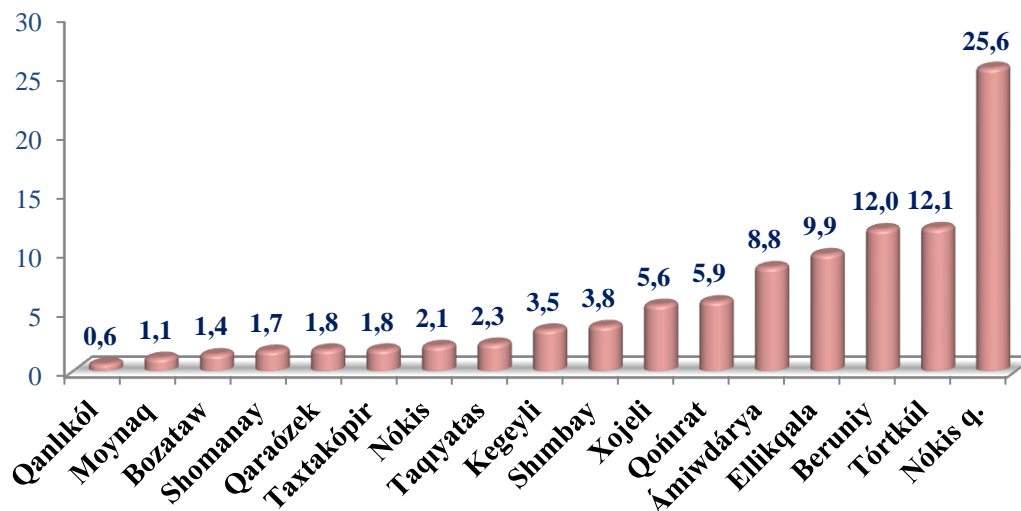
Qaraqalpaqstan Respublikasınıń jolawshı tasıw aylanbası kóleminde jetekshi orındı Nókis (452,0 mln. jolawshı-km) qalası iyeledi Sonıń menen birge Tórtkúl (214,2 mln. jolawshı-km), Beruniy (211,4 mln. jolawshı-km) rayonlarında gúzetildi.

Qala hám rayonlar kesiminde jolawshı aylanbası, mln. jolawshı-km

| | <i>mln. jolawshı-km</i> | <i>2020 jıl yanvar- iyun ayna salıstırǵanda % te</i> | <i>jámine salıstırǵanda úlesi, % te</i> |
|--|-----------------------------|--|---|
| Qaraqalpaqstan Respublikası | 1 763,3 | 101,5 | 100,0 |
| <i>qala:</i> | | | |
| Nókis q. | 452,0 | 102,9 | 25,6 |
| <i>rayonlar:</i> | | | |
| Ámiwdárya | 154,7 | 100,4 | 8,8 |
| Beruniy | 211,4 | 101,9 | 12,0 |
| Bozataw | 24,4 | 100,3 | 1,4 |
| Qanlıkól | 11,4 | 102,4 | 0,6 |
| Qaraózek | 31,7 | 102,2 | 1,8 |
| Kegeyli | 61,0 | 101,5 | 3,5 |
| Qońırat | 103,4 | 101,4 | 5,9 |
| Moynaq | 19,5 | 102,2 | 1,1 |
| Nókis | 37,3 | 101,0 | 2,1 |
| Taqıyatas | 40,7 | 100,2 | 2,3 |
| Taxtakópir | 30,9 | 102,2 | 1,8 |
| Tórtkúl | 214,2 | 101,1 | 12,1 |
| Xojeli | 98,5 | 101,2 | 5,6 |
| Shımbay | 66,5 | 100,9 | 3,8 |
| Shomanay | 30,6 | 100,9 | 1,7 |
| Ellikqala | 175,1 | 100,1 | 9,9 |

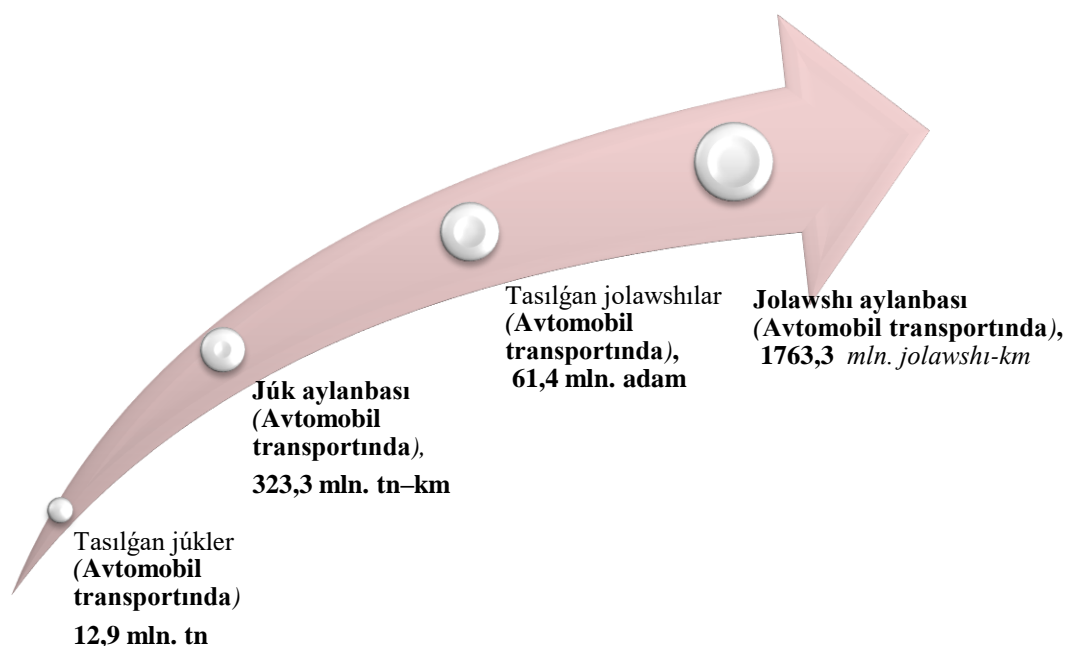
Kórsetilgen jolawshı aylanbasındaǵı onsha joqarı bolmaǵan kórsetkishler Qanlıkól (11,4 mln. jolawshı-km) hám Moynaq (19,5 mln. jolawshı-km) rayonları esesine tuwrı keldi.

**Tasilǵan jolawshı aylanbasınıń ulıwma kólemde
aymaqlardıń úlesi, % te
(2021 jıl yanvar-iyun)**



Qala hám rayonlar boyınsha jolawshı aylanbasınıń joqarı úlesi boyınsha jetekshi orındı Nókis (25,6 %) qalası iyeledi. Sonıń menen birge Tórtkúl (12,1 %) hám Beruniy (12,0 %) rayonlarında gúzetildi.

**Transport túrleri boyınsha júk tasıw, júk aylanbası,
jolawshı tasıw hám jolawshı aylanbası
(2021 jıl yanvar-iyun aylarında)**



2021 jıldıń yanvar-iyun aylarında usaqlap satıw tovar aylanısı 3 464,7 mlrd. sumdı quradı hám ótken jıldıń sáykes dáwirine salıstırǵanda ósim pátı 104,4 procentti quradı.

**Xojalıq júritiwshi subyektlerdiń mülkshilik formaları boyınsha
usaqlap satıw tovar aylanısı**

| | <i>mlrd. sum</i> | <i>2020 jıldıń yanvar- iyunǵa salıstırǵanda procent esabında</i> | <i>Jámine salıstırǵanda procent esabında</i> |
|--|------------------|--|--|
| Jámi | 3 464,7 | 104,4 | 100,0 |
| <i>Sonnan mülkshilik formaları boyınsha:</i> | | | |
| mámleketlik mülk | - | - | - |
| mámleketlik emes mülk | 3 464,7 | 104,4 | 100,0 |
| <i>sonnan:</i> puqaralardıń jeke mülki | 1 545,5 | 106,4 | 44,6 |

Sawda kárxanalarınıń usaqlap satıw aylanbası kólemi 2021 jıldıń yanvar-iyun aylarında 1 495,8 mlrd. sumdı qurap, ótken jıldıń sáykes dáwirine salıstırǵanda 96,7 procentti quradı.

Jeke tártiptegi isbilermenliktiń jámi usaqlap satıw kólemi 2021 jıldıń yanvar-iyun aylarında 1 968,9 mlrd. sumdı qurap, ótken jıldıń sáykes dáwirine salıstırǵanda 111,2 procentke teń.

2021 jıldıń yanvar-iyun aylarında usaqlap satıw aylanısı quramı

| | <i>mlrd. sum</i> | <i>2020 jıldıń yanvar-iyunǵa salıstırǵanda procent esabında</i> | <i>Jámine salıstır- ǵanda procent esabında</i> |
|---|------------------|---|--|
| Usaqlap satıw tovar aylanısı | 3 464,7 | 104,4 | 100,0 |
| <i>sonnan:</i> | | | |
| sawda kárxanaları | 1 495,8 | 96,7 | 43,2 |
| jeke tártiptegi isbilermenlik | 1 545,5 | 106,4 | 44,6 |
| <i>sonnan:</i> shólkemlespegen sektor (qalıplestirilmegen sawda xızmeti) | 423,4 | 133,0 | 12,2 |

Shólkemlespegen sawda tovar aylanısı

2,3 mlrd. sum



Duzlamalar

3,4 mlrd. sum



**Keptirilgen awıl
xojalıǵı ónimleri** (shańgalaq,
badam, piste hám basqalardı
qosqan halda)

2,2 mlrd. sum



Qosımtalar

1,7 mlrd. sum



**Guller, ósimlik hám náwshe
nálleri** (dekorativ hám awıl
xojalıǵı)

9,1 mlrd. sum



**Sút hám sút
ónimleri**

4,4 mlrd. sum



Máyek

13,6 mlrd. sum



**Nan hám
nan ónimleri**

23,9 mlrd. sum



Tawıq góshi

2,8 mlrd. sum



**Sharwa malları hám
quslar ushın hár
qıylı ot-jemler**

46,5 mlrd. sum




**Jańa úzilgen
awıl xojalıǵı ónimleri**

2021-jıldıń yanvar-iyun aylarında Respublikanıń barlıq aymaqlarında jaylasqan diyqan bazarlarında awıl xojalıǵı ónimlerin satıwshı fizikalıq shaxslardıń tańlama gúzetiwleri ótkerildi. Gúzetiw nátiyjelerine kóre sawda aylanısı kólemi 177,8 mlrd. sumdı quradı. Bunda tiykarǵı iri kólem jańa úzilgen awıl xojalıǵı ónimleri sawdası (46,5 mlrd. sum)na tuwra keldi.

SHÓLKEMLESPEGEN SAWDA TOVAR AYLANISI: ShARWA (QUS) BAZARLARI

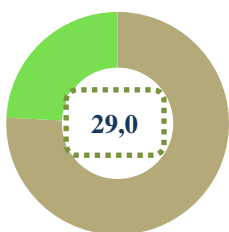
2021 jıldıń yanvar-iyun aylarında Respublikanıń barlıq aymaqlarında jaylasqan sharwa (qus) bazarlarında quslar hám sharwa malların satıwshı fizikalıq shaxslar tańlamalı gúzetiwi ótkerildi. Gúzetiw nátiyjelerine kóre sawda aylanısı kólemi **245,6** mlrd. sumdı quradı. Bunda hár qıylı jastaǵı qaramallar sawdası **54,2** mlrd. sumdı, qoy hám eshkiler **9,6** mlrd. sumdı, atlar **1,4** mlrd. sumdı, quslar **1,4** mlrd. sumdı quradı.

Sawda aylanısınıń tolıq quramı tómendegi kórsetkishte óz sáwlesin tapqan:

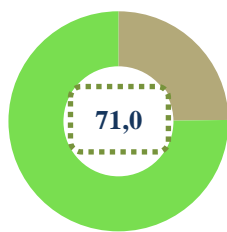


Kótere sawda tovar aylanısı

Tiykargı quram, procentte



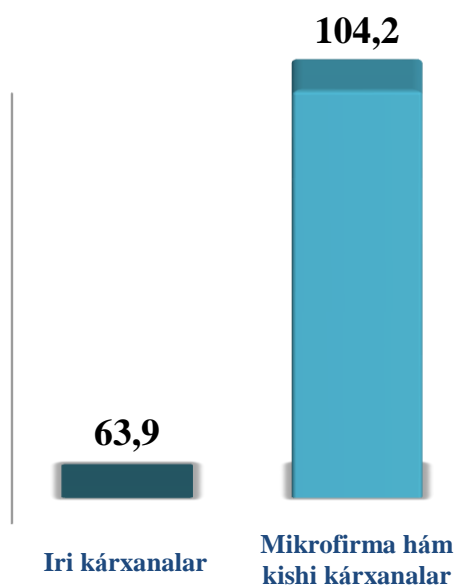
Iri kárxanalar



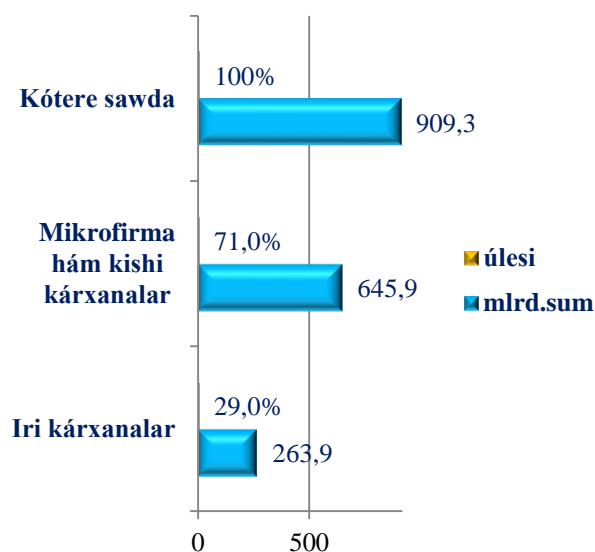
Mikrofirma hám kishi kárxanalar

Respublika boyınsha 2021 jıldıń yanvar-iyun aylarında kótere sawda tovar aylanısı **909,3** mlrd. sumdı qurap, 2020 jıldıń yanvar-iyun aylarına salıstırǵanda **11,9** % ke kemeydi. Sonnan, iri kárxanalardıń sawda tovar aylanısı **263,9** mlrd. sum (ósım pátı **63,9** %), kishi biznes subyektleriniń sawda tovar aylanısı **645,4** mlrd. sum (**4,2** % ke kemeygen).

Ósim (ózgeriw) pátleri, procentte



Sawda aylanısı kólemi hám úlesi

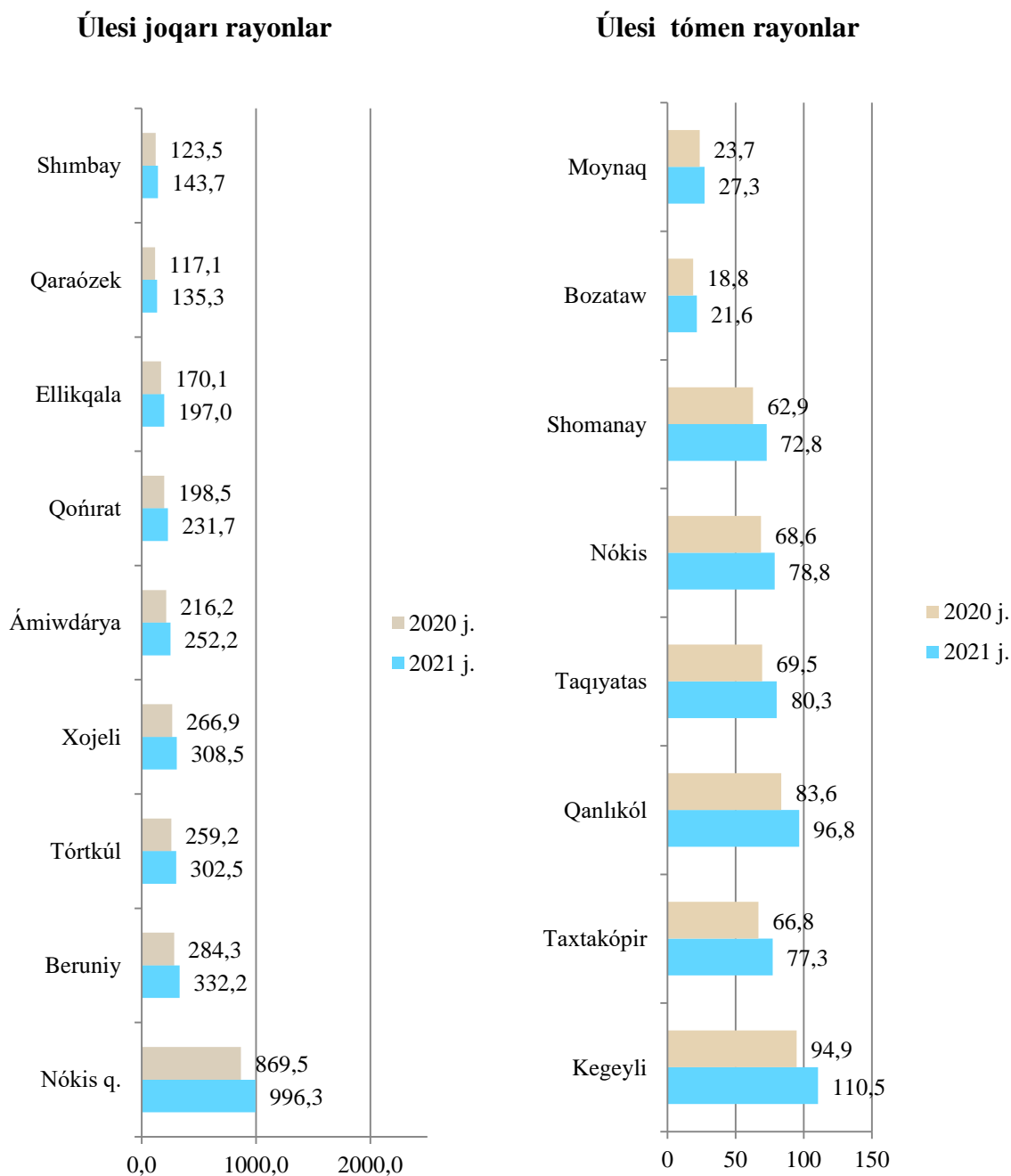


Ulıwma awqatlanıw tarawınıń tovar aylanısı 69,8 mlrd. sumǵa jetti yamasa 2020 jıldıń yanvar-iyun aylarına salıstırǵanda ósim pátı 89,5 procentti quradı.

Usaqlap satıw (ulıwma awqatlanıw xızmetin qosqan halda) tovar aylanısın xalıqtıń jan basına esaplaǵanda 1 797,1 mıń sumdı qurap, ósim pátı 103,2 procent boldı.

2021 jıldıń yanvar-iyun aylarında usaqlap satıw tovar aylanısı 3 464,7 mlrd. sumdı quradı hám ótken jıldıń usı dáwirine salıstırǵanda 4,4 procentke ostı. Sonnan, iri kárxanalardıń tovar aylanısı 249,0 mlrd. sumdı (ósim pátı 68,4 %), kishi isbilermenlik subyektleriniń tovar aylanısı 3 215,7 mlrd. sumdı (ósim pátı 108,9 %), sonnan birlespegen sawda tovar aylanısı 423,4 mlrd. sumdı (ósim pátı 133,0 %) quradı.

**Yanvar-iyun aylarında usaqlap satıw tovar
aylanısı kólem, (mlrd. sum)**

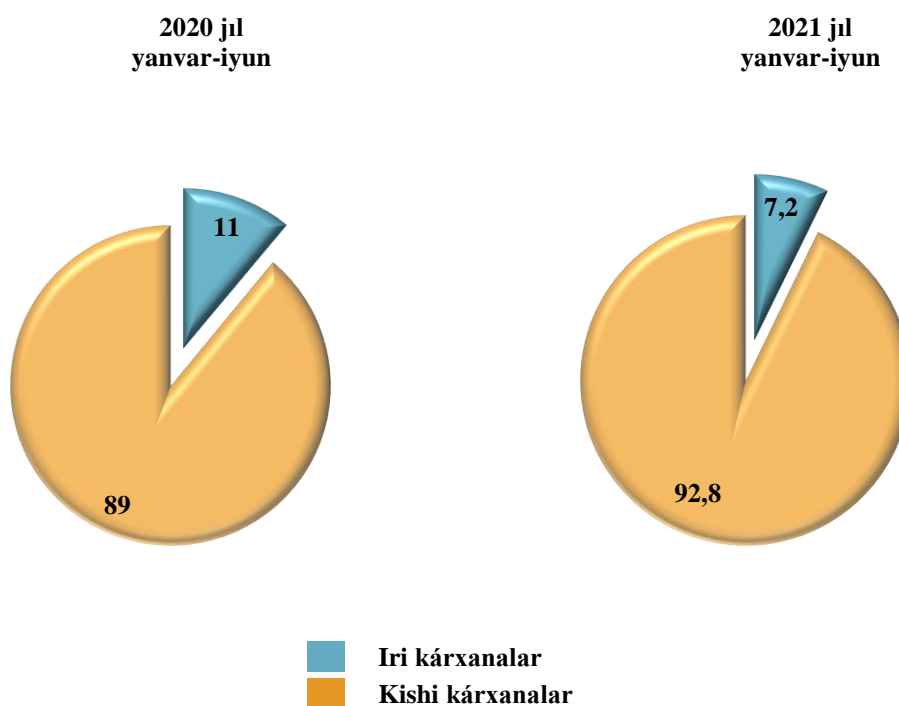


Usaqlap satıw tovar aylanısı kóleminde úlken úleske iye bolǵan Nókis qalası (Respublika boyınsha jámi tovar aylanısı kólemindegi úlesi 28,8 % ke), Beruniy (9,6 % ke), Tórtkúl (8,7 % ke), Xojeli (8,9 % ke) hám Ámiwdárya (7,3 % ke) rayonları usaqlap satıw tovar aylanısınıń ósiwine salmaqlı tásirín kórsetti.

Usaqlap satıw tovar aylanısı quramında iri kárxanalardıń tovar aylanısı kólemi ótken jıldıń usı dáwirine salıstırǵanda ósim pátı 68,4 procent bolıp 249,0 mlrd. sumdı quradı. Bul ulıwma sawda kóleminiń 7,2 % úlesine tuwra keledi.

Kishi isbilermenlik subyektleriniń usaqlap satıw tovar aylanısı kólemi statistikalıq esap-kitaplarǵa qaraǵanda 3215,7 mlrd. sumdı qurap, 2020 jıldıń yanvar-iyun aylarına salıstırǵanda 108,9 procentke ten boldı. Respublika kóleminde usı sektordıń jámi usaqlap satıw tovar aylanısındaǵı úlesi 92,8 procentke teń kelmekte.

Usaqlap satıw tovar aylanısı quramı,
(jámine salıstırǵanda procent esabında)



**Kishi isbilermenlik hám iri kárxanalardıń
usaqlap satıw tovar aylanısı kólemi**

| | <i>iri kárxanalar (mlrd. sum)</i> | <i>ótken jıldıń sáykes dáwirine salıstırǵanda, % te</i> | <i>kishi isbilermenlik (mlrd. sum)</i> | <i>ótken jıldıń sáykes dáwirine salıstırǵanda, % te</i> |
|--|---|---|--|---|
| Qaraqalpaqstan Respublikası | 249,0 | 68,4 | 3 215,7 | 108,9 |
| Nókis q. | 168,9 | 58,1 | 827,4 | 122,9 |
| <i>rayonlar:</i> | | | | |
| Ámiwdárya | 12,2 | 149,2 | 240,0 | 103,7 |
| Beruniy | 9,8 | 156,8 | 322,4 | 104,4 |
| Bozataw | 0,2 | | 21,4 | 103,0 |
| Qanlıkól | 0,2 | 203,0 | 96,6 | 104,4 |
| Qaraózek | 0,6 | 199,3 | 134,7 | 104,0 |
| Kegeyli | 0,5 | 204,2 | 109,9 | 104,8 |
| Qońırat | 11,1 | 52,5 | 220,6 | 111,0 |
| Moynaq | 0,2 | 181,2 | 27,1 | 103,6 |
| Nókis | 0,5 | 129,0 | 78,3 | 103,5 |
| Taqıyatas | 0,5 | 3,5 | 79,8 | 124,4 |
| Taxtakópir | 0,7 | 164,3 | 76,6 | 104,0 |
| Tórtkúl | 13,2 | 130,6 | 289,2 | 104,4 |
| Xojeli | 20,0 | 370,0 | 288,5 | 99,4 |
| Shımbay | 4,3 | 100,8 | 139,4 | 105,2 |
| Shomanay | 0,4 | 175,2 | 72,4 | 104,3 |
| Ellikqala | 5,7 | 165,3 | 191,3 | 103,4 |

2021 jıldıń yanvar-iyun aylarında usaqlap satıw tovar aylanısında kishi isbilermenlik subyektleriniń ósim pátleri Tórtkúl (104,4 %), Taxtakópir (104,0 %), Nókis qalası (122,9 %), Taqıyatas (124,4 %), rayonlarında joqarı dárejede boldı.

Usaqlap satıw tovar aylanısı quramında iri kárxanalardıń úlesi 7,2 procentti qurap, iri kárxanalardıń eń úlken úlesi Nókis qalasında (17,0 %), Xojeli (6,5 %) hám Ámiwdárya (4,8 %) rayonlarında gúzetildi.

SIRTQI EKONOMIKALIQ BAYLANISLAR

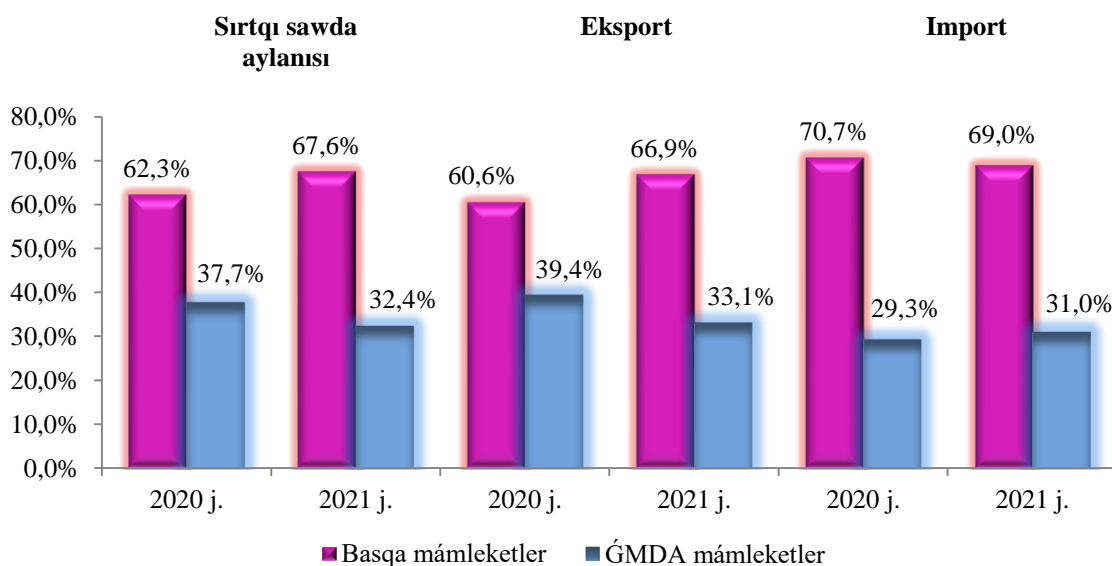
2021 jıldıń yanvar-iyun aylarında sırtqı sawda aylanısı 327,4 mln. AQSh dolların, sonnan 221,4 mln. AQSh dollar-eksport operaciyaları, 106,1 mln. AQSh dollar – import operaciyaları quradı.

Sırtqı sawda aylanısınıń saldósı 115,3 mln. AQSh dollardı quradı.

2021 jıldıń yanvar-iyun aylarında ĞMDA hám basqa mámleketler kesiminde Respublikanıń sırtqı sawda aylanbası (mln. AQSh dolları)

| | yanvar-iyun | | 2020 jıl yanvar-iyunǵa salıstırǵanda procent esabında |
|-------------------------------|--------------|--------------|--|
| | 2020 j. | 2021 j. | |
| Sırtqı sawda aylanbası | 256,2 | 327,4 | 127,8 |
| <i>sonnan:</i> | | | |
| ĞMDA mámleketleri | 96,6 | 106,2 | 110,0 |
| basqa mámleketler | 159,6 | 221,2 | 138,6 |
| Eksport | 173,0 | 221,3 | 127,9 |
| <i>sonnan:</i> | | | |
| ĞMDA mámleketleri | 68,1 | 73,3 | 107,6 |
| basqa mámleketler | 104,9 | 148,0 | 141,1 |
| Import | 83,2 | 106,1 | 127,5 |
| <i>sonnan:</i> | | | |
| ĞMDA mámleketleri | 28,4 | 32,9 | 115,7 |
| basqa mámleketler | 54,8 | 73,2 | 133,6 |

2021 jıl yanvar-iyun aylarında Respublika sırtqı sawda aylanbasında
ǴMDA hám basqa mámleketlerdiń úlesi
(ulıwma kólemge salıstırǵanda procent esabında)



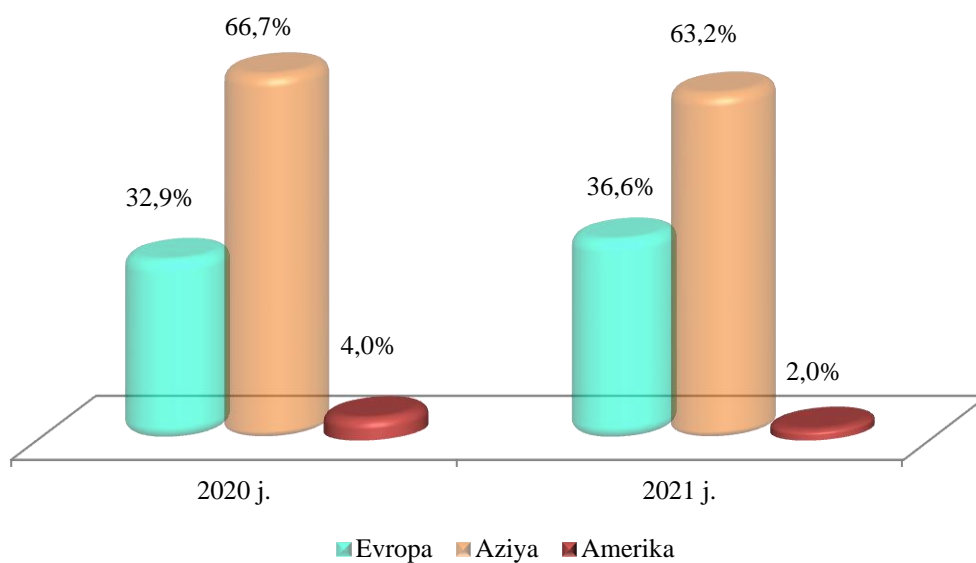
Yanvar-iyun aylarında Qaraqalpaqstan Respublikası
eksport-import quramı

| | Eksport hám import operaciyaları kólemi hám úlesi | | | | 2020 jılǵa salıstırǵanda % esabında |
|--|---|----------|-----------------|----------|-------------------------------------|
| | 2020 jıl | | 2021 jıl | | |
| | mln. AQSh doll. | úlesi, % | mln. AQSh doll. | úlesi, % | |
| Eksport quramı | 173,0 | 100,0 | 221,3 | 100,0 | 127,9 |
| paxta talası | 5,8 | 3,3 | 5,8 | 2,6 | 100,9 |
| azıq-awqat ónimleri | 19,2 | 11,1 | 23,4 | 10,6 | 121,8 |
| ximiyalıq ónimler hám onnan tayarlangan buyımlar | 122,2 | 70,7 | 158,1 | 71,4 | 129,3 |
| qara hám reńli metallar | - | - | - | - | - |
| Energiya derekleri neft ónimleri | 0,4 | 0,2 | 1,2 | 0,5 | 2,9 e. |
| mashina hám úskeneler | 1,6 | 0,1 | 0,2 | 0,1 | 13,8 |
| xızmetler | 1,1 | 0,6 | 1,5 | 0,7 | 135,2 |
| basqalar | 22,6 | 13,1 | 31,1 | 14,0 | 135,7 |

dawamı

| | Eksport hám import operaciyaları kólemi hám úlesi | | | | 2020 jılǵa salıstırǵan da % esabında |
|--|--|-----------------------|-----------------------|-----------------------|---|
| | 2020 jıl | | 2021 jıl | | |
| | mln. AQSh doll. | mln. AQSh doll. | mln. AQSh doll. | mln. AQSh doll. | |
| Import quramı | 83,2 | 100,0 | 106,1 | 100,0 | 127,5 |
| azıq-awqat ónimleri | 12,4 | 14,9 | 13,8 | 13,0 | 111,7 |
| ximiyalıq ónimler hám onnan tayarlangan buyımlar | 14,8 | 17,8 | 12,6 | 11,9 | 85,4 |
| energiya derekleri hám neft ónimleri | 4,5 | 5,4 | 8,5 | 8,0 | 187,6 |
| qara hám reńli metallar | 0,8 | 1,0 | 0,9 | 0,8 | 105,1 |
| mashina hám úskeneler | 26,8 | 32,2 | 46,4 | 43,7 | 172,9 |
| xızmetler | 5,2 | 6,2 | 5,1 | 4,8 | 98,2 |
| basqalar | 18,7 | 22,4 | 18,8 | 17,8 | 100,9 |

Sırtqı sawda aylanbasınıń kontinentler boyınsha quramı
(ulıwma kólemge salıstırǵanda procent esabında)

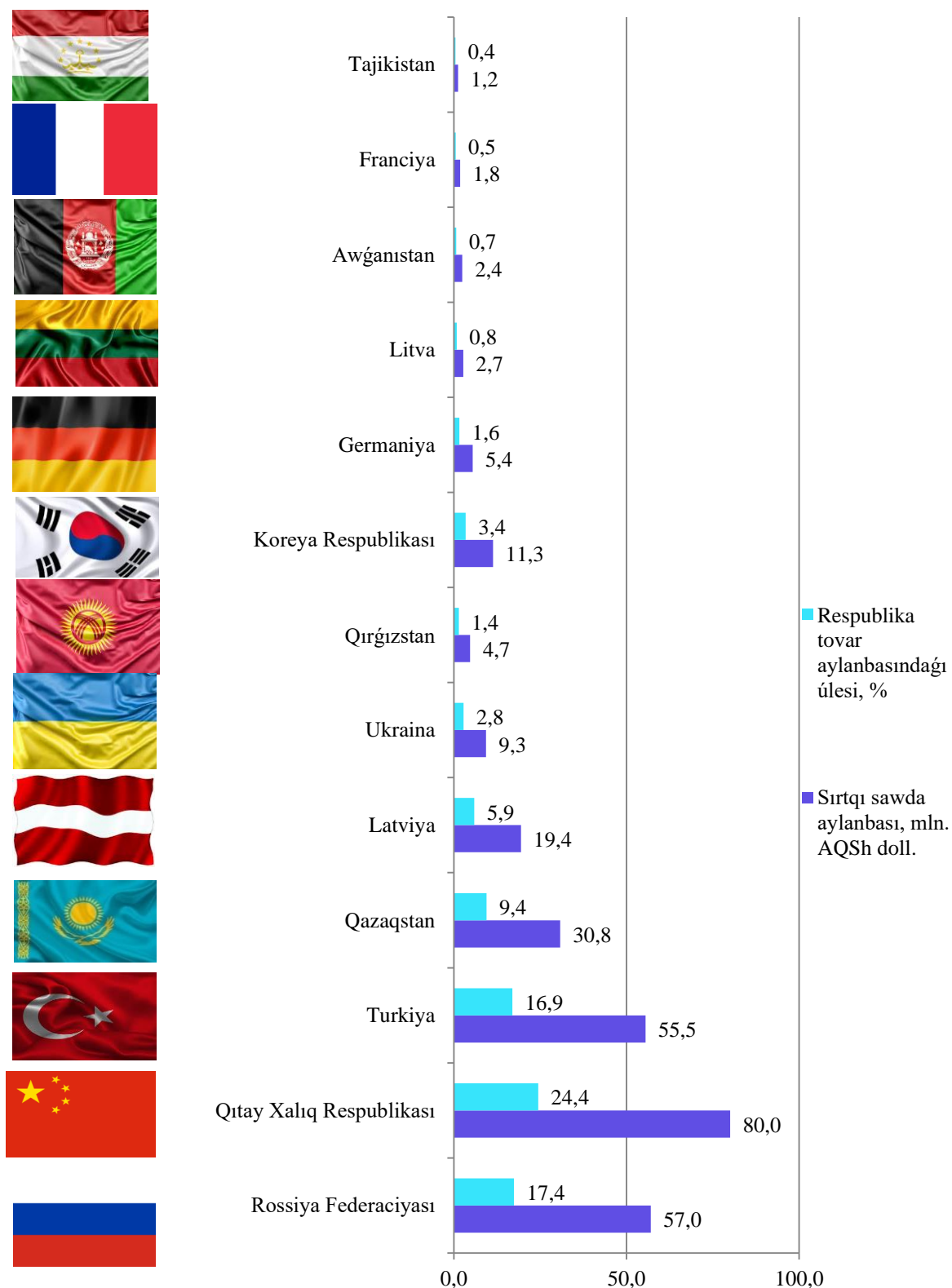


2021 jıldıń yanvar-iyun aylarında Respublika sırtqı sawda aylanbasında úlken úleske iye bolǵan mámleketler menen tovar aylanısı

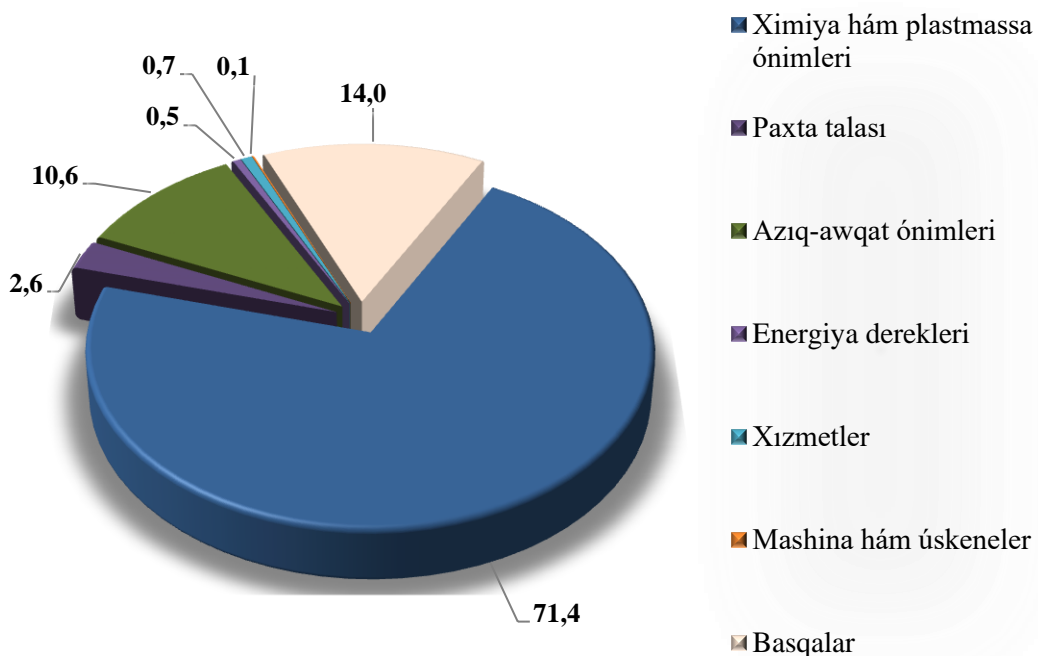
| | <i>Sırtqı sawda aylanısı, mln. AQSh doll.</i> | <i>Respublika tovar aylanısındaǵı úlesi, %</i> | <i>sonnan:</i> | | <i>2020 jıl yanvar-iyunqa salıstırǵanda, % te</i> |
|--------------------------|---|--|------------------|-----------------|---|
| | | | <i>eksportta</i> | <i>importta</i> | |
| Qıtay Xalıq Respublikası | 80,0 | 24,4 | 62,8 | 17,2 | 116,3 |
| Rossiya Federaciyası | 57,0 | 17,4 | 39,3 | 17,7 | 95,8 |
| Turkiya | 55,5 | 16,9 | 49,9 | 5,6 | 175,1 |
| Qazaqstan | 30,8 | 9,4 | 19,6 | 11,2 | 109,2 |
| Latviya | 19,4 | 5,9 | 17,8 | 1,6 | 148,1 |
| Koreya Respublikası | 11,3 | 3,4 | 1,9 | 9,4 | 58,9 |
| Ukraina | 9,3 | 2,8 | 8,8 | 0,5 | 3,9 e. |
| Germaniya | 5,4 | 1,6 | 0,4 | 5 | 6,7 e. |
| Qırǵızstan | 4,7 | 1,4 | 2,8 | 1,9 | 2,5 e. |
| Litva | 2,7 | 0,8 | 2,2 | 0,5 | 5,4 e. |
| Awǵanıstan | 2,4 | 0,7 | 2,4 | - | 141,2 |
| Fransiya | 1,8 | 0,5 | 1,2 | 0,6 | 18,0 e. |
| Tajikistan | 1,2 | 0,4 | 1,2 | - | 92,3 |

Respublika sırtqı sawda aylanbasında eń úlken úlesti Qıtay Xalıq Respublikası iyelegen bolıp, 2021 jıldıń yanvar-iyun aylarında 80,0 mln. AQSh dolları muǵdarında sırtqı sawda operaciyaları, sonnan 62,8 mln. AQSh dollarlıq eksport operaciyaları hámde 17,2 mln. AQSh dolları muǵdarında import operaciyaları ámelge asırılǵan, sonday-aq, 2021 jıldıń yanvar-iyun aylarında Respublika sırtqı sawda aylanısında, Rossiya Federaciyası, Turkiya, Qazaqstan hám Latviya mámleketlerinińde úlesi kóp bolıp kelmekte.

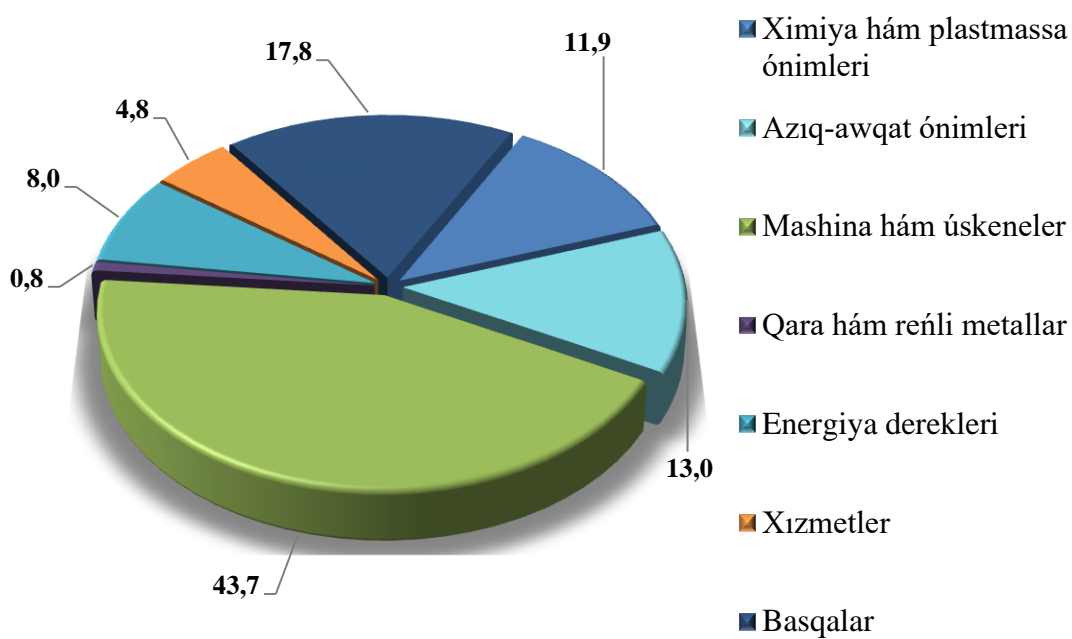
**2021 jıldıń yanvar-iyun aylarında
Respublika sırtqı sawda aylanbasınıń úlesi**



**Tovar hám xızmetler eksporti quramı,
jámine salıstırǵanda procentte**

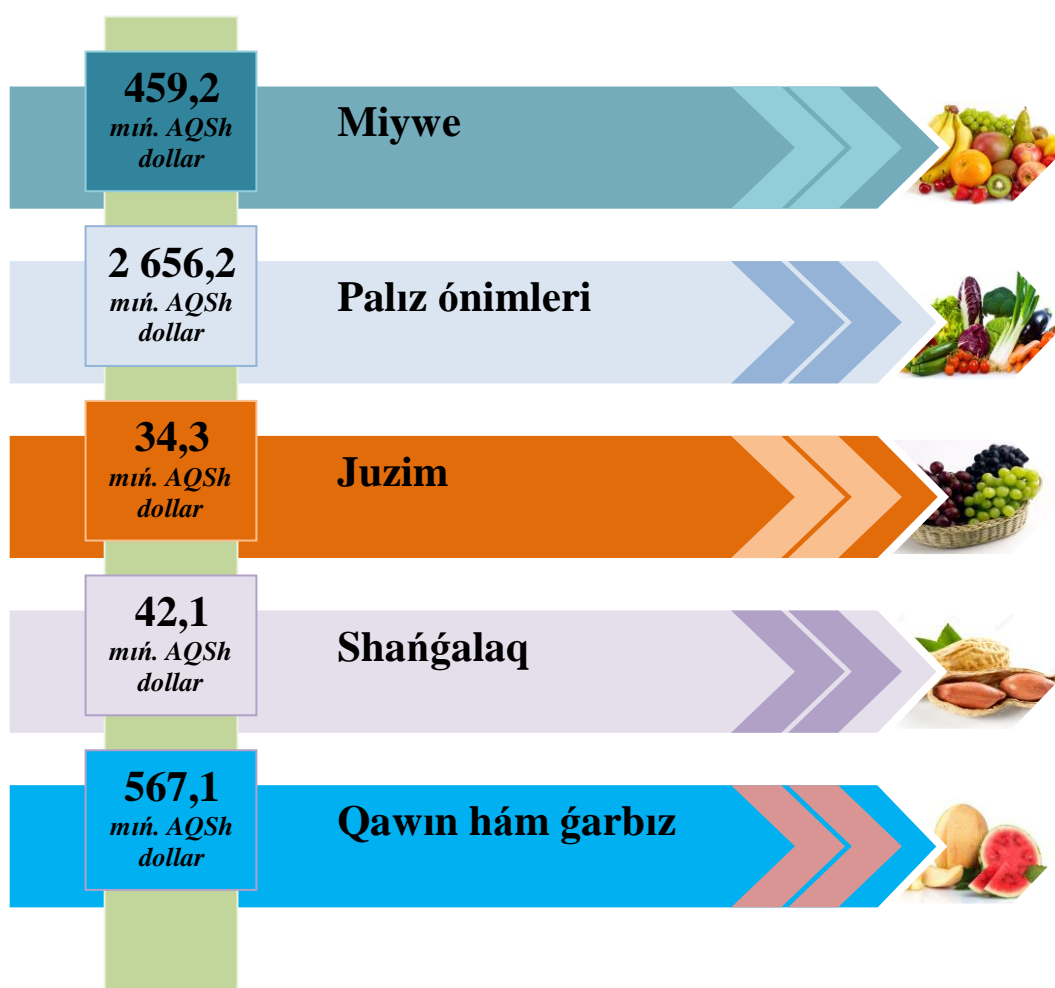


**Tovar hám xızmetler importı quramı,
jámine salıstırǵanda procentte**



2021 jıldıń yanvar-iyun aylarında jámi 19 986,8 tonna miywe-palız ónimleri 3 793,2 mıń AQSh dollar eksport qılındı (2020 jıldıń sáykes dáwirine salıstırǵanda 68,5 % ge kemeygen).


Sonday-aq 15 858,5 tonna miyweli rezavorlar 2656,2 mıń AQSh dollar eksport qılınǵan bolıp, eksport kólemi 2020 jıldıń usı dáwirine salıstırǵanda 6854,8 tonnaga kemeygen.



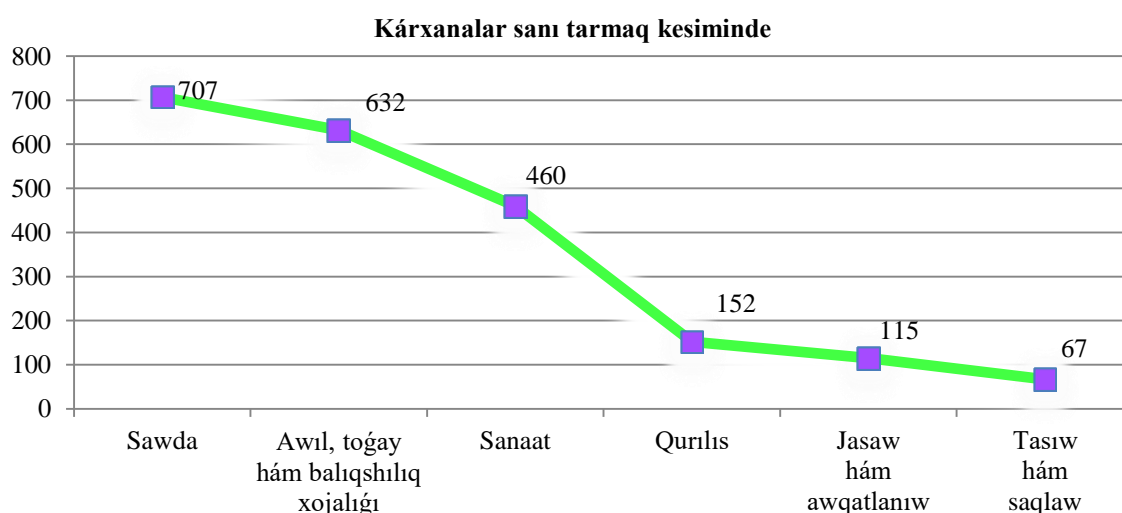
2021-jıldıń yanvar-iyun aylarında JAÓ deǵı **49,9 %** ti kishi biznes subyektleri úlesine tuwra keledi.

2021-jıldıń 1-iyul jaǵdayına kishi isbilermenlik subyektleriniń sanı hár 1000 adamǵa, **14,4** birlikti quraydı.

2021-jıldıń yanvar-iyun aylarında **2366** jańa kishi kárxana hám mikrofırmalar (fermer hám diyqan xojalıqlarsız) shólkemlestirildi, bul ótken jıldıń sáykes dáwirine salıstırǵanda **125,3** procentke ósti.



Eń kóp kishi kárxana hám mikrofırmalar jańadan shólkemlestirildi, sawda tarawında 707 ni, awıl, toǵay hám balıqshılıq xojalıǵında 632 ni, sanaat tarawında 460 di, qurılıs tarawında 152 ni, jasaw hám awqatlanıwda 115 di, tasıw hám saqlawda 67 ni quraydı.



2021-jıldıń yanvar-iyun aylarında jalpı aymaqlıq ónim 49,9 % ti (2020-jıldıń yanvar-iyun aylarına salıstırǵanda 50,4 %) kishi biznes subyektleri tárepinen islep shıǵarıldı.



- sanaat ónimleri islep shıǵarıw kólemi 1556,2 mlrd. sumdı (jámi sanaat islep shıǵarıwdıń 18,8 %) quradı; (sanaat tarawında háreket etip turǵan isbilermenlik sub'ektleri sanı 3112 ni quradı).



- 3173,5 mlrd sumlıq awıl, toǵay hám balıqshılıq xojalıqlarınıń islep shıǵarılǵan ónimler (kórsetilgen xızmetler)di qurap, (awıl, toǵay hám balıqshılıq xojalıqları jalpı óniminiń 97,0 %) quradı; tarawda háreket etip turǵan isbilermenlik subyektleri sanı 3194 di quradı).



- 1416,7 mlrd. sumlıq investiciyalar (ulıwma investiciyalar kóleminiń 44,3 %) 2020 jıldıń yanvar-iyun aylarına salıstırǵanda 120,6 % quradı;



- 1923,1 mlrd. sumlıq qurılıs jumısları (ulıwma qurılıs jumısları kóleminiń 85,5 %) (qurılıs tarawında háreket etip turǵan isbilermenlik subyektleri sanı 2424 ni quradı).



- avtomobil' transportı júk aylanısınıń 3,1 % (respublika jámi avtomobil' transportı júk aylanısınıń 89,6 %), jolawshı aylanısınıń bolsa 1,7 % (ulıwma jolawshı aylanısınıń 96,8 %) kóbeyiwi támiyinlendi; tarawda háreket etip turǵan isbilermenlik subyektleri sanı 901 ni quradı).

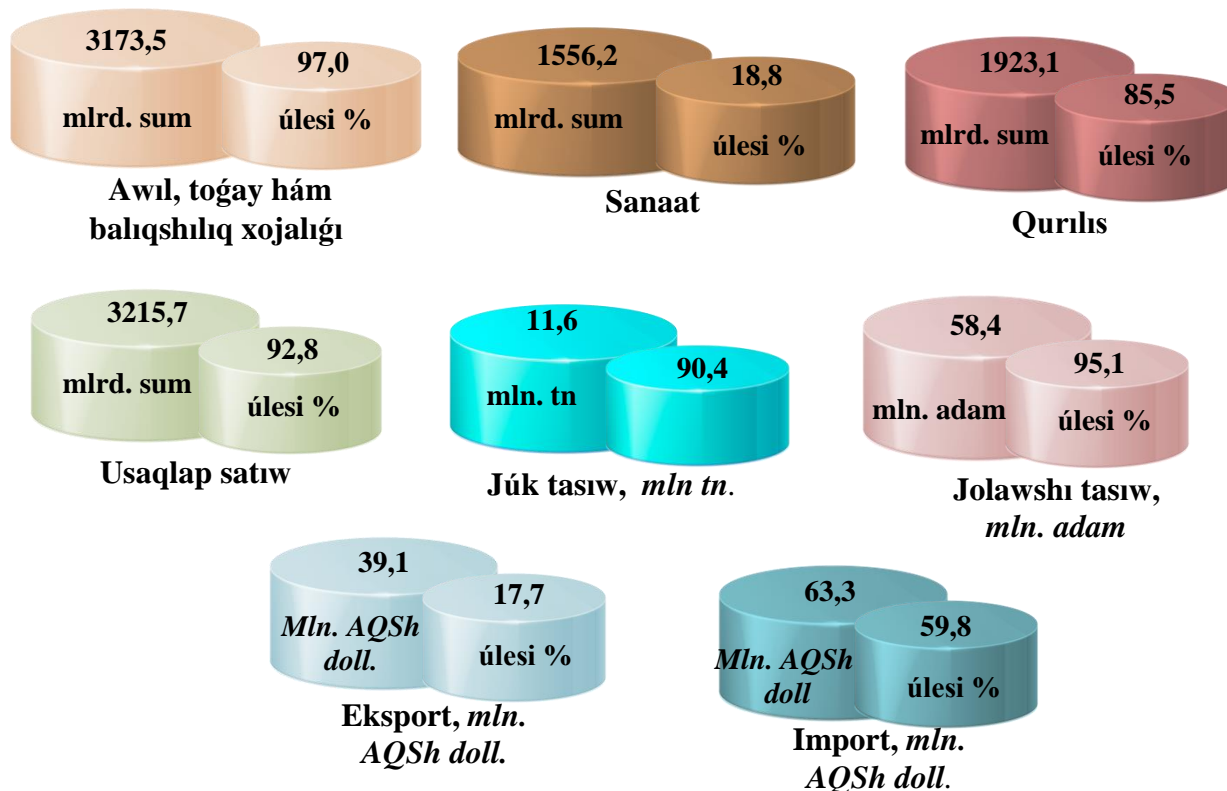


- usaqlap satıw tovar aylanısı ulıwma kóleminiń 92,8 % yamasa 3215,7 mlrd. sumı, xızmetler ulıwma kóleminiń tiyisli túrde 52,8 % yamasa 1979,5 mlrd. sum háreket etip turǵan isbilermenlik subyektleri sanı 6056 di quradı).



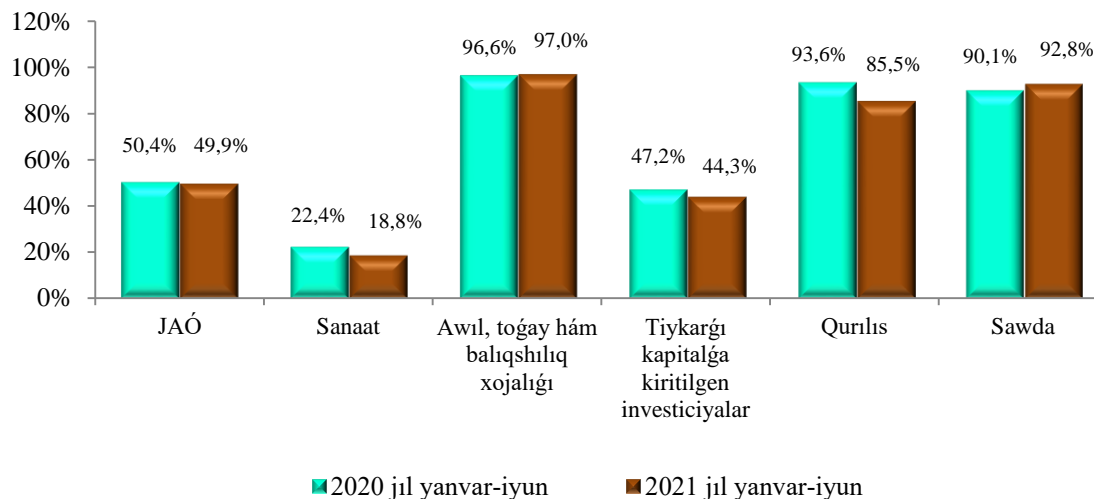
-39,1 mln. AQSh dollar (ulıwma eksport kóleminiń 17,7 %) 63,3 mln. AQSh dolları (ulıwma import kóleminiń 59,8 %) (esabat dáwirinde 166 kishi isbilermenlik subyektleri tárepinen eksport hámde 429 subyektler tárepinen import operaciyları ámelge asırıldı).

**2021-jıldıń yanvar-iyun aylarında kishi isbilermenlik subyektleriniń tiykarǵı
ekonomikalıq kórsetkishleri**




| | <i>Kishi isbilermenlik subyektleri ónimi (jumıslar, xızmetler) kólemi, mlrd.sum</i> | <i>Kishi isbilermenlik subyektleri ónimi (jumıslar, xızmetler) kóleminde jeke sektor úlesi, % esabında</i> |
|--------------------------------------|---|--|
| Awıl, toǵay hám balıqshılıq xojalıǵı | 3173,5 | 97,0 |
| Sanaat | 1556,2 | 18,8 |
| Qurılıs | 1923,1 | 85,5 |
| Usaqlap satıw | 3215,7 | 92,8 |
| Júk tasıw, mln tn. | 11,6 | 90,4 |
| Jolawshı tasıw, mln.adam | 58,4 | 95,1 |
| Eksport, mln. AQSh doll. | 39,1 | 17,7 |
| Import, mln. AQSh doll. | 63,3 | 59,8 |

**Jalpı aymaqlıq ónim hám ekonomika tarawlarındaǵı (jumıslar, xızmetler)
ulıwma kóleminde kishi isbilermenliktiń úlesi ózgeriwi**
(ulıwma kólemge salıstırǵanda % esabında)

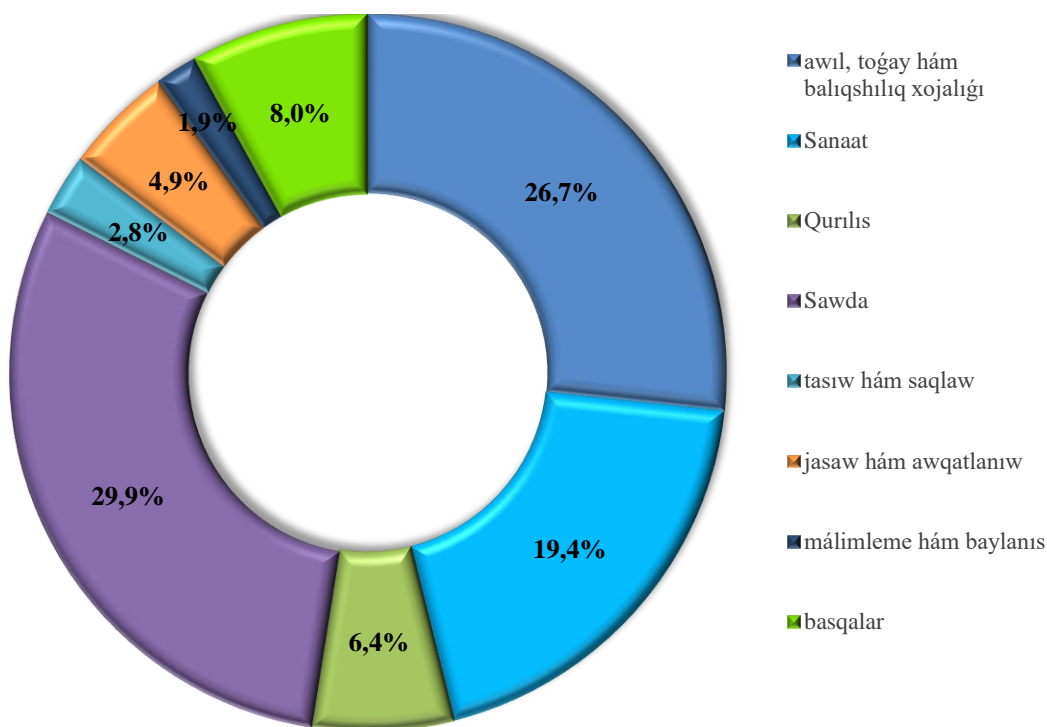


2021-jıldıń yanvar-iyun aylarında 20732 kishi kárxana hám mikrofirmalar (diyqan hám fermer xojalıqlarınan tısqarı) mámleket diziminen ótkerilgen bolıp, ótken jıldıń sáykes dáwrine salıstırǵanda (16719) 124,0 procentti quradı.

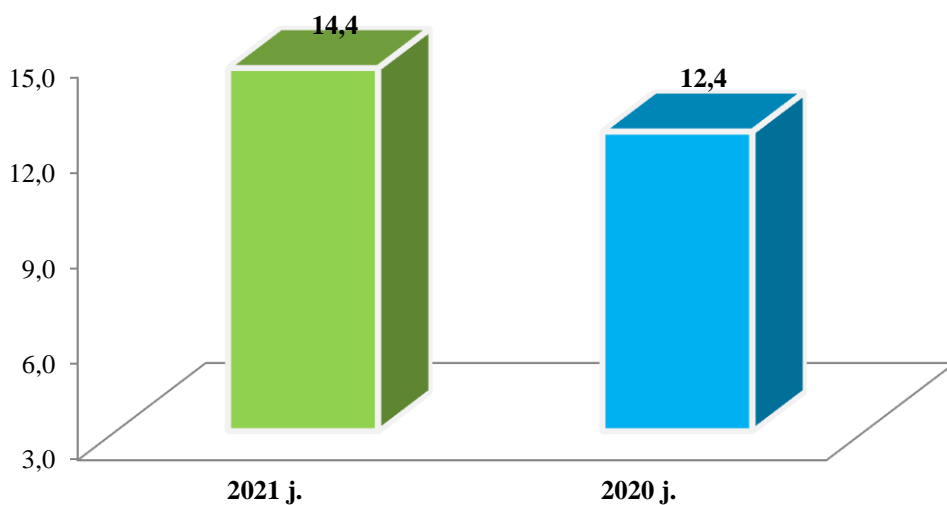


Ekonomikalıq xızmet túrleri boyınsha eń kóp kishi kárxana hám mikrofirmalar sawda tarawında (barlıq dizimge alınǵanlardıń 31,0 %), awıl, toǵay hám balıqshılıq xojalıǵı (16,4 %), sanaat (15,9 %), qurılıs (12,1 %), jasaw hám awqatlanıw boyınsha xızmetler (6,9 %), tasıw hám saqlaw (4,5 %) hámde málimleme hám baylanısta (1,8 %) dizimnen ótkerilgen.

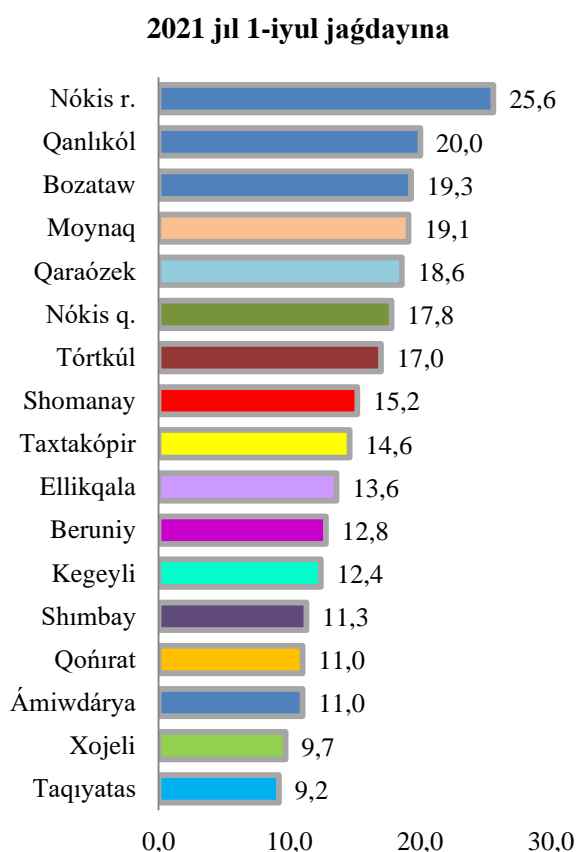
**2021-jıldıń yanvar-iyun aylarında jańa shólkemlestirilgen
kishi kárxana hám mikrofirmalardıń ekonomikalıq xızmet
túrleri boyınsha úlesi**
(diyqan hám fermer xojalıqlarsız, jámine salıstırǵanda % esabında)



**Qaraqalpaqstan Respublikasında háreket etip turǵan kishi
isbilermenlik subyektleriniń sanı**
(hár 1 000 adamǵa, birlikte) 2021-jıl 1-iyul jaǵdayına



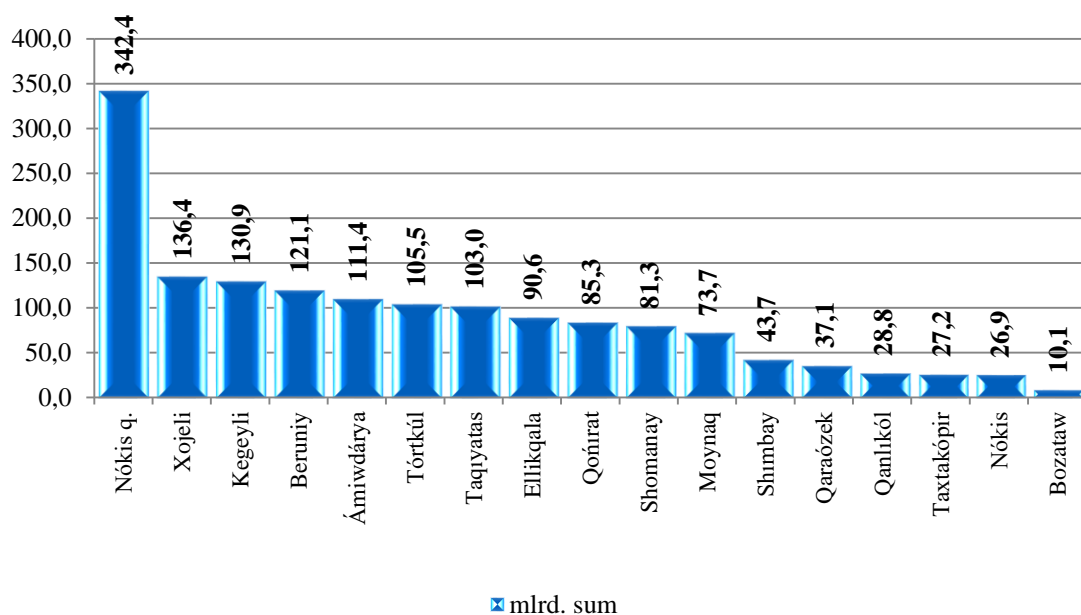
Qala hám rayonlarda hárekettegi kishi isbilermenlik subyektliriniń sanı
(hár 1 000 adamǵa, birlikte)
2021-jıl 1 iyul jaǵdayına



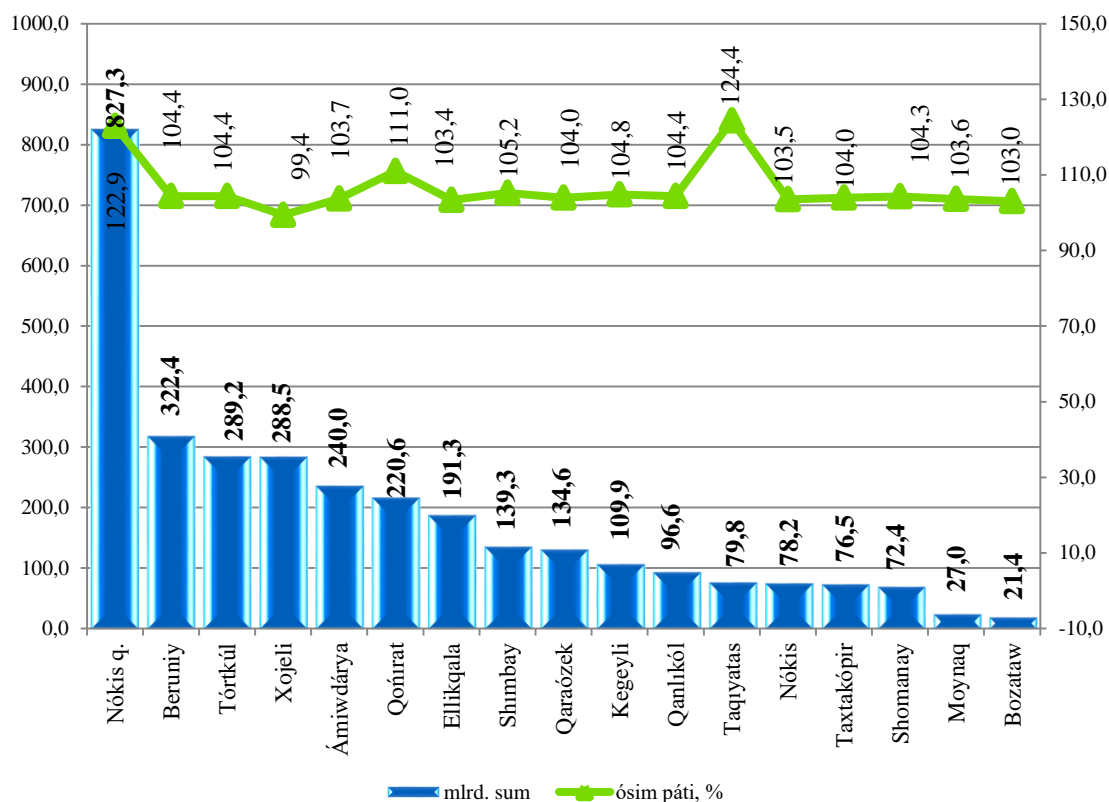
2021-jıldın 1-iyul jaǵdayına kishi isbilermenlik subektleriniń sanı har 1000 adamǵa qala hám rayonlar boyınsha eń kóp kórsetkish Nókis rayonında 25,6 birlik, Qanlıkól rayonında 20,0 birlik, Bozataw rayonında 19,3 birlik, Moynaq rayonında 19,1 birlik, Qaraózek rayonında 18,6 birlik, Nókis qalasında 17,8 birlik, Tórtkúl rayonında 17,0 birlik, Shomanay rayonında 15,2 birlik, Taxtakópir rayonında 14,6 birlik, Ellikqala rayonında 13,6 birlik, Beruniy rayonında 12,8 birlik, Kegeyli rayonında 12,4 birlik, Shımbay rayonında 11,3 birlik, Qońırat rayonında 11,0 birlik, Ámiwdárya rayonında 11,0 birlik, hám Xojeli rayonında 9,7 birlikti qurag'an bolsa. Taqıyatas rayonında bul kórsetkish eń pás bolıp 9,2 birlikke tuwri keldi.

2021-jıldın yanvar-iyun aylarında qala hám rayonlar boyınsha kishi isbilermenlikte sanaat ónimlerin islep shıǵarıw kólemi

Qala hám rayonlar boyınsha eń kóbirek sanaat ónimleri islep shıǵarıw kólemi Nókis qalası (342,4 mlrd. sum), Xojeli (136,4 mlrd. sum), Kegeyli (130,9 mlrd. sum), Beruniy (121,1 mlrd. sum), Ámiwdárya (111,4 mlrd. sum), Tórtkúl (105,5 mlrd. sum), Taqıyatas (103,0 mlrd. sum) Ellikqala (90,6 mlrd. sum) úlesine tuwra keledi. Bozataw rayonında (10,1 mlrd. sum) sanaat ónimlerin islep shıǵarıw kólemi pás bolıp qalmaqta.

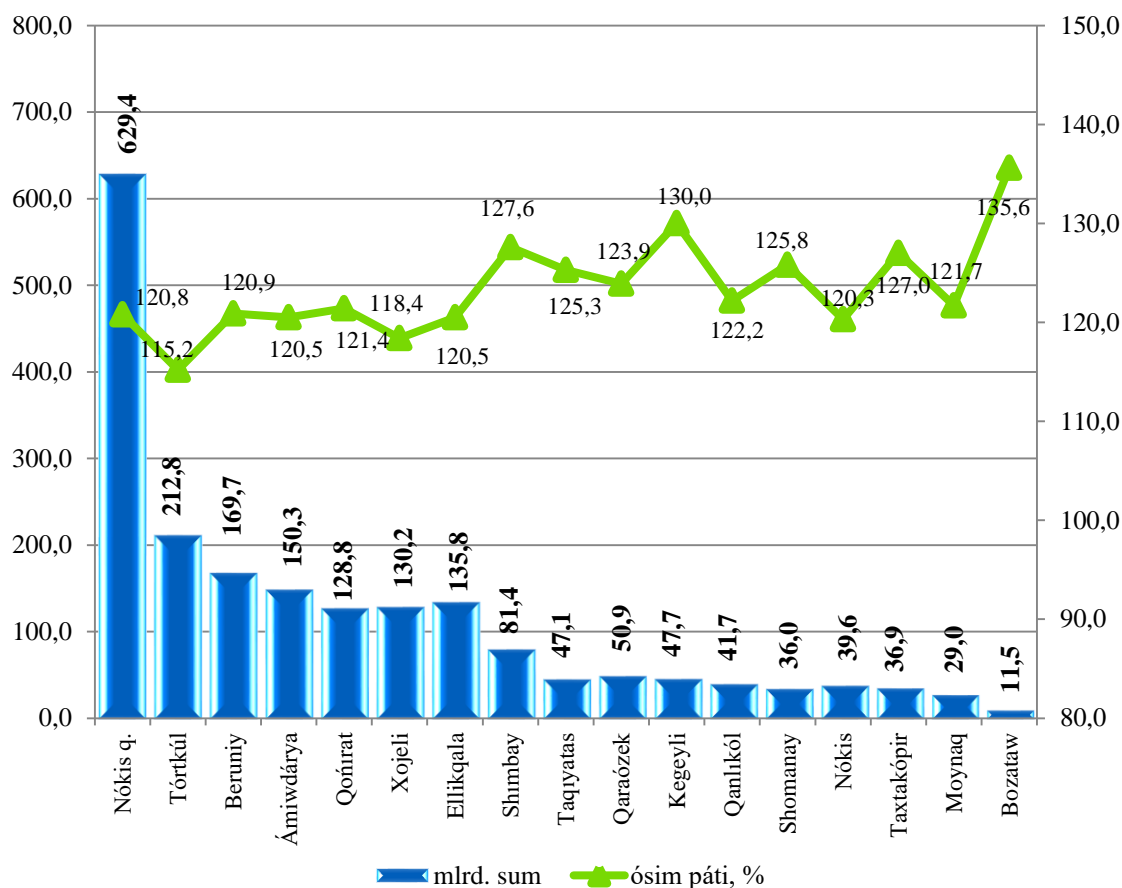


**2021-jıldıń yanvar-ıyun aylarında qala hám rayonlar boyınsha kishi isbilermenlikte
usaqlap satıw tovar aylanısı kólemi hám ósim pátleri**



Kishi isbilermenlik (biznes) subyektleri tárepinen usaqlap satıw tovar aylanısı kóleminde Nókis qalası (827,3 mlrd. sum), Beruniy (322,4 mlrd. sum) hám Tórtkúl (289,2 mlrd. sum) rayonları aldınǵı qatarlarda kelmekte.

2021-jıldıń yanvar-iyun aylarında qala hám rayonlar boyınsha kishi isbilermenlikte xızmet kórsetiw kólemi hám ósim pátleri

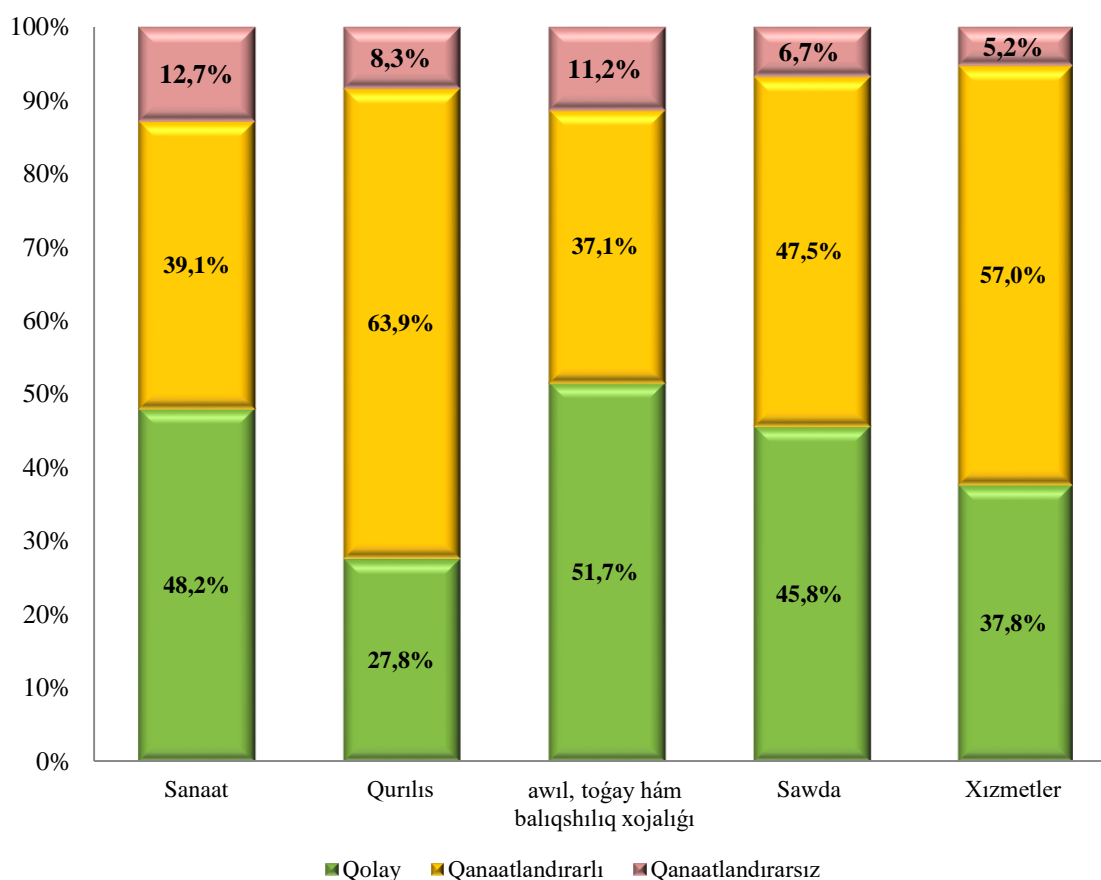


2021-jıldıń yanvar-iyun aylarında Respublika jalpı aymaqlıq ónimi kóleminde kishi isbilermenlik (biznes) subyektleriniń úlesi 49,9 % ti qurap, 2020-jıldıń usı dáwirine (50,4 %) salıstırǵanda 0,5 procent punktke kemeydi.

Sanaat islep shıǵarıw tarawınıń eń joqarı úlesi Shomanay hám Moynaq (jámi islep shıǵarıw kólemine salıstırǵanda úlesi 100,0 %), Kegeyli (89,6 %), hám Xojeli (78,4 %) rayonlarına tuwrı keledi, eń tómén úlesi bolsa Nókis qalası (7,0 %) na tuwrı keledi.

Xızmetler tarawında aymaqlar boyınsha jámi xızmet kórsetiw kóleminde kishi isbilermenliktiń joqarı úlesleri Qaraózek (jámi xızmetler kólemine salıstırǵanda úlesi 80,2 %), Taxtakópir (80,2 %) Xojeli (79,4 %), Qanlıkól (79,3 %), Ellikqala 76,6 %), Beruniy (76,0 %), Moynaq (75,8 %), hám Kegeyli (75,6 %) rayonlarına tuwrı keldi.

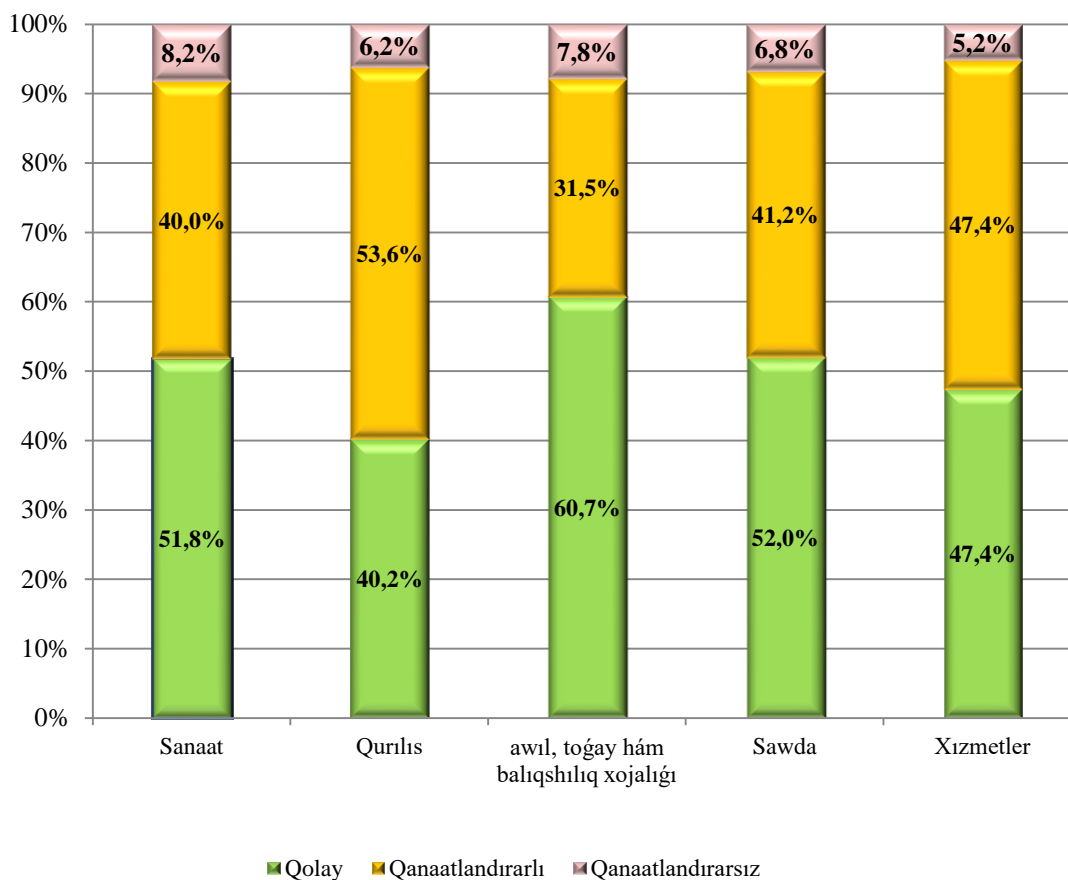
**2021-jıldıń II sherek ushın ekonomikalıq jaǵdaydı bahalaw,
% esabında**



Mámleketlik statistika jumısların islep shıǵarıw dástúrine tiykarlanıp 2021-jıl II sherek juwmaqlarına kóre ekonomikalıq xızmet túrleri boyınsha jańadan shólkemlestirilgen mikrofırma hám kishi kárxanalarda tańlaw jolı menen úyreniwler ótkerildi.

Uyreniw maǵlıwmatlar analizi, respondentlerdiń 42,6 % ekonomikalıq jaǵdaydı qolay, 49,7 % qanaatlandırarlı hám 7,7 % qanaatlandırarsız dep guzetildi.

Ekonomikalıq jaǵdayda ózgerislerdiń jaqın ush ayda bahalanıwı



Analiz nátiyjelerinen kelip shıǵıp, jańadan shólkemlestirilgen kishi kárxana hám mikrofirmalardıǵa biznes ortalıǵın jaqsılaw ushın kórilip atırǵan is-ilajlar nátiyjesinde respondentler jaqın keleshekte ulıwma ekonomikalıq jaǵdaydıń jaqsılanıwı jaqsı bahalanǵanlıǵına juwmaq etiw múmkin.

KÁRXANA HÁM SHÓLKEMLERDİŇ FINANSLIQ NÁTIYJELERI

Payda. Esabat maǵlıwmatlarına kóre, 2021-jıldıń yanvar-may aylarında ekonomika tarawlarında kárxana hám mákemeler tárepinen 2620,3 mlrd.sum muǵdarında juwmaqlawshı finanslıq nátiyje alındı. 2020-jıldıń sáykes dáwirine salıstırǵanda, payda kólemi 395,7 mlrd. sumǵa kóbeygen ósim pátı 160,7 % ti quradı.

2021-jıldıń yanvar-may aylarında ekonomikalıq xızmet túrleri boyınsha juwmaqlawshı finanslıq nátiyjeleri

| | <i>Payda, ziyan (-), mlrd. sum</i> | <i>2020-jıl yanvar- mayǵa salıstırǵanda, % te</i> |
|---|--|---|
| Jámi | 2620,3 | 160,7 |
| Awıl, toǵay hám balıqshılıq xojalıǵı | 0,2 | 172,7 |
| Taw-kán sanaatı hám ashıq kánlerdi islew | 2317,8 | 152,8 |
| Islep shıǵaratuǵın sanaat | 25,6 | 3,1 e. |
| Elektr, gaz, puw menen támiynlew hám hawanı konditsiyalaw | 277,7 | 2,8 |
| Suw menen támiynlew; kanalizatsiya tarmaǵı, shıǵındılardı jıynaw hám utilizatsiya qılıw | 0,03 | 100,5 |
| Qurılıs | 2,1 | 2,6 e. |
| Sawda | 1,7 | 121,1 |
| Tasıw hám saqlaw | -5,9 | - |
| Jasaw hám awqatlanıw boyınsha xızmetler | 0,2 | 4,2 e. |
| Kóshpes mülk penen operatsiyalar | 1,4 | 167,5 |
| Basqarıw boyınsha taraw hám járdemshi xızmetler | 0,2 | 7,7 e. |
| Professional, ilmiy hám texnikalıq xızmetler | -0,7 | - |

2021-jıldıń yanvar-may aylarında ótken jıldıń usı dáwirne salıstırǵanda, paydanıń tiykarǵı ósimi “Issılıq elektr stansiyaları” AJ (279,6 mlrd. sumǵa) “Ózsanaatqurılısmaterialı” birlespesi (1,7 mlrd. sumǵa), “Ózximiyasanaat” AJ (7,4 mlrd. sum), “Aymaqlıq elektr tarmaqları” AJ (3,9 mlrd.sum)ǵa tuwrı keledi. Paydanıń páseyıwı “Ózpaxtasanaat” AJ (2,4 mlrd. sum), esabına tuwrı keldi.

2021-jıl yanvar-may ayları juwmaqları boyınsha iri komersiyalıq kárxanalardıń paydası 2634,0 mlrd. sumdı qurap, ótken jıldıń usı dáwirine salıstırǵanda 2,9 procent punktke kóbeygen.

Aymaqlar kesiminde paydanıń tiykarǵı bólegi Nókis qalası 2323,0 mlrd. sum (jámi paydanıń 88,2 %), Taqıyatas 280,0 mlrd. sum (10,6 %), Qońırat 10,0 mlrd. sum (0,4 %) Nókis 3,9 mlrd. sum (0,1 %) hám Kegeyli 1,2 mlrd. sum (0,05 %) rayonlarına tuwrı keledi.

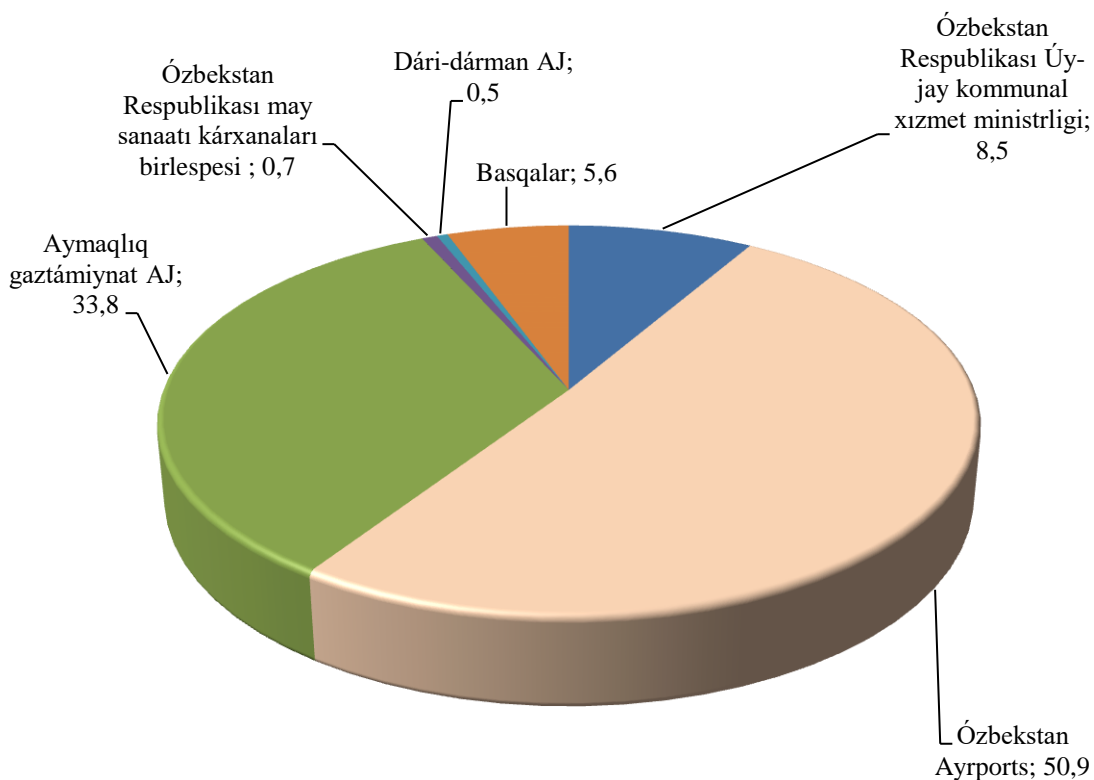
Sonday-aq, Shomanay rayonında iri komerciyalıq kárxanalar bolmaǵanlıǵı sebepli, payda (zıyan) muǵdarı keltirilmegen.

**2021-jıldıń yanvar-may aylarında qala hám rayonlar kesiminde
juwmaqlawshı finanslıq nátiyjeleri**

| | <i>Payda, zıyan (-), mlrd. sum</i> | <i>2020-jıl yanvar-mayǵa salıstırǵanda % te</i> |
|--|--|---|
| Qaraqalpaqstan Respublikası | 2620,3 | 160,7 |
| Nókis q. | 2310,2 | 151,9 |
| <i>rayonlar:</i> | | |
| Ámiwdárya | 0,9 | 92,8 |
| Beruniy | 0,7 | - |
| Qaraózek | 1,8 | 131,9 |
| Kegeyli | 1,2 | 51,5 |
| Qońırat | 10,1 | 135,9 |
| Qanlıkól | 2,1 | - |
| Moynaq | - | - |
| Nókis | 3,9 | 112,6 |
| Taqıyatas | 279,2 | 2,9 |
| Taxtakópir | 0,4 | 2,5 e. |
| Tórtkúl | 1,5 | 2,7 |
| Xojeli | - | - |
| Shımbay | 1,8 | 9,4 e. |
| Ellikqala | 6,5 | 112,3 |

Zıyanlar. 2021-jıldıń yanvar-may aylarında 8 mekeme hám kárxanalarda 13751,8 mln. sum zıyanǵa jol qoyılǵan. Zıyanlardıń tiykarǵı bólegi “Ózbekstan Respublikası Úy-jay kommunal xızmet ministrliǵı” 1163,6 mln. sum, “Ózbekstan Ayrports” AJ 7000,0 mln.sum, “Dári-dárman” AK 67,5 mln. sum, “Aymaqlıq gaztámiynat” AJ 4643,0 mln.sum “Ózbekstan Respublikası may sanaatı” kárxanaları birlespesi 103,2 mln.sum hám basqalar 774,5 mln.sum úlesine tuwrı kelmekte.

**2021-jıldıń yanvar-may aylarında zıyan kórgen kárxana hám
shólkemlerdiń finanslıq nátiyjeleri**
(jámine salıstırǵanda % te)

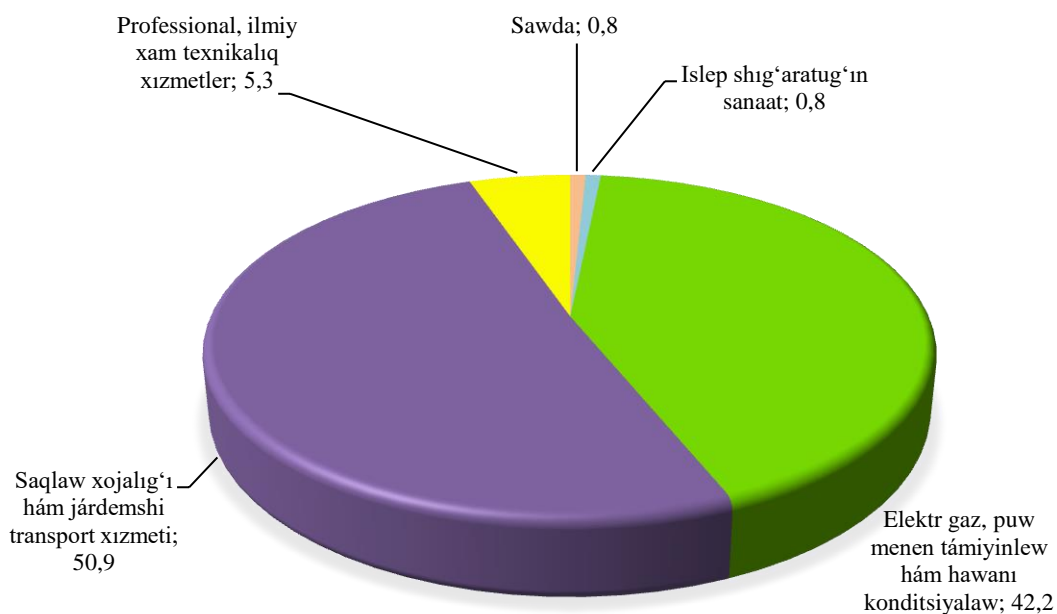


2021-jıl yanvar-may aylarında 8 kárxana óz háreketlerin zıyan menen juwmaqlaǵan bolıp, kórilgen zıyannıń ulıwma muǵdarı 13751,8 mln. sumdı quraydı. Ekonomikalıq xızmet túrleri boyınsha eń kóp zıyan muǵdarı islep shıǵaratuǵın sanaat 103,2 mln. sum (kárxanalar sanı 1 birlik 0,7 procent), elektr gaz, puw menen támiyinlew hám hawanı konditsiyalaw 5806,6 mln. sum (kárxanalar sanı 3 birlik, 42,2 procent), kótere hám usaqlap satıw 105,9 mln. sum (kárxanalar sanı 2 birlik, 0,8 procent), saqlaw xojalıǵı hám járdemshi transport xızmeti 7000,0 mln.sum (kárxanalar sanı 1 birlik 50,9 procent), Professional, ilmiy hám texnikalıq xızmetler 736,1 mln.sum (kárxanalar sanı 1, Respublika boyınsha jámi zıyan muǵdarınıń 5,3 procent) úlesine tuwrı keledi.

**2021-jıldıń yanvar- may aylarında ekonomikalıq xızmet túri boyınsha zıyan kórgen
kárxana hám mekemelerdiń finanslıq nátiyjeleri**

| | <i>Kárxana lar sanı</i> | <i>Zıyan summası</i> | |
|--|-----------------------------|----------------------|--|
| | | <i>mln. sum</i> | <i>jámine salıstırǵanda % te</i> |
| Jámi | 8 | 13751,8 | 100,0 |
| Sawda | 2 | 105,9 | 0,8 |
| Islep shıǵaratuǵın sanaat | 1 | 103,2 | 0,8 |
| Elektr gaz, puw menen támiyinlew hám hawanı konditsiyalaw | 3 | 5806,6 | 42,2 |
| Saqlaw xojalıǵı hám járdemshi transport xızmeti | 1 | 7000,0 | 50,9 |
| Professional, ilmiy xam texnikalıq xızmetler | 1 | 736,1 | 5,3 |

**2021-jıldıń yanvar-may aylarında ekonomikalıq xızmet túrleri boyınsha zıyan kórgen
kárxana hám mekemelerdiń finanslıq nátiyjeleri**
(jámine salıstırǵanda % te)



**2021-jıldıń yanvar-may aylarında qala hám rayonlar kesiminde
zıyan kórgen kárxana hám mekemelerdiń finanslıq nátiyjeleri**

| | <i>Kárxanalar sanı</i> | <i>Zıyan kórgen kárxanalardıń úlesi, % te</i> | <i>Zıyan summası, mln. sum</i> |
|--|------------------------|---|------------------------------------|
| Qaraqalpaqstan Respublikası | 8 | 100,0 | 13751,8 |
| Nókis q. | 5 | 93,2 | 12815,8 |
| Xojeli | 1 | 0,7 | 103,2 |
| Taqıyatas | 2 | 6,1 | 832,8 |

**Kárxana hám mekemelerdiń debitorlıq hám kreditorlıq
qarızdarlıq jaǵdayı¹⁾**

2021-jıl 1-iyun jaǵdayına debitor qarızdarlıqtıń ulıwma kólemi 2024,1 mlrd. sumdı quradı, sonnan muddeti ótken –58,3 mlrd. sum yamasa jámi qarızdarlıqtıń 0,8 %. Múddeti ótken debitor qarızdarlıq 2020-jıldıń 1-iyun ayına salıstırǵanda 95,4 % ti qurap, 98,2 mln. sumǵa kemeygen.

**2021-jıldıń 1-iyun jaǵdayına ministrlıklar hám mekemelerdiń
debitor qarızdarlıǵı (jámine salıstırǵanda % te)**

| <i>Debitor qarızdarlıǵı jámi</i> | <i>%</i> |
|---|----------|
| “Issılıq elektr stansiyaları” AJ; | 29,8 |
| “Ózpaxtasanaat” AJ | 2,1 |
| “Ózdánónimleri” AJ | 3,0 |
| “Ózximiyasanaat” AJ | 1,8 |
| “Aymaqlıq gaztámiynat”AJ | 6,9 |
| “Aymaqlıq elektr tarawları”AJ | 1,6 |
| “Ózbekneftegaz”AJ | 0,6 |
| “Ózbekstan temir jolları” AJ | 0,5 |
| “Ózbekstan Respublikası Uy-jay kommunal xızmet kórsetiw”ministirligi | 0,7 |
| JShJ túrindegi "Uz-Kor Gas Chemical" qospa kárxanası | 24,2 |
| "Ustyurt qıdırıw-burgulaw basqarması" JShJ | 2,6 |
| "Zarubejneftegaz-GPD tsentralnaya Azıya" JShJ túrindegi operasion kompaniyası | 3,1 |
| "Lanextrakt" JShJ | 2,2 |
| "Ózagroximiyaqorgaw" aksionerlik jámiyeti | 4,4 |
| Mámleket hám xojalıq basqarıw organları quramına kirmegen isbilermenlik subyektleri | 16,5 |

¹⁾ Buyudjet hám basqa komerciyalıq emes shólkemler, ónim islep shıǵarıw awıl xojalıǵı kárxanaları, fermer hám diyqan xojalıqları, qamsızlandırıw shólkemleri, bankler, kishi kárxanaları hám mikrofirmalarsız.

2021-jıl 1-iyun jaǵdayına jámi debitorlıq qarızdarlıqlar kólemi 2024,1 mlrd. sumdı quradı, debitor qarızdarlıqlardıń tiykarǵı bólegi “Issılıq elektr stansiyaları” AJ 603,4 mlrd. sum (29,8 %), “Ózpaxtasanaat” AJ 42,0 mlrd. sum (2,1 %), “Ózdánónimleri” AJ 60,2 mlrd. sum (3,0 %), “Aymaqlıq elektr tarmaqları” 31,8 mlrd. sum (1,6%), “Ózximiyasanaat” AJ 36,2 mlrd. sum (1,8 %), “Ózbekneftegaz” AJ 11,2 mlrd. sum (0,6 %), “Ózbekstan temir jolları” AJ 10,9 mlrd. sum (0,5 %), “Aymaqlıq gaztámiynat” AJ 139,1 mlrd sum (6,9 %) hámde basqalar 886,6 mlrd sum (43,8 %) úleslerine tuwrı keldi.

**2021-jıl 1-iyun jaǵdayına ekonomikalıq xızmet túri boyınsha
muddeti ótken debitor qarızdarlıqtıń quramı**

| | Jámi, mlrd. sum | onnan: | | | Múddeti ótken qarızdar- lıqtıń úlesi, % te |
|------------------------------|-----------------------|--|--|------------------------------------|---|
| | | qarıydar hám buyırtpa- shılar | jetkerip beriwshilerge hám kesip alıp islewshilerge berilgen avanslar | ishki meke- me-ler arqalı | |
| Jámi | 58,2 | 43,6 | 5,9 | 1,2 | 100,0 |
| Islep shıǵaratuǵın sanaat | 55,3 | 42,6 | 4,1 | 1,2 | 95,0 |
| Tasıw hám saqlaw | 2,9 | 1,1 | 1,8 | - | 5,0 |

**2021-jıl 1-iyun jaǵdayına ekonomikalıq xızmet túrleri boyınsha
muddeti ótken kreditor qarızdarlıqtıń quramı**

| | Jámi, mlrd. sum | onnan: | | | Múddeti ótken qarızdar- lıqtıń úlesi, % da |
|---|-----------------------|--|---------------------|--------------------------------|---|
| | | qarıydar hám buyırtpa- shılar | alıńǵan avanslar | ishki mekeme- ler aralıq | |
| Jámi | 1,29 | 0,81 | 0,05 | 0,43 | 100,0 |
| Taw-kán sanaatı hám ashıq kánlerdi islew | 4,4 | - | 4,4 | - | 8,6 |
| Islep shıǵaratuǵın sanaat | 46,4 | 46,1 | - | 0,3 | 91,2 |
| Tasıw hám saqlaw | 0,1 | 0,1 | - | - | 0,2 |

**2021-jıl 1-iyun jaǵdayına ministrlikler hám mekemelerdiń
kreditor qarızdarlıǵı (jámine salıstırǵanda % te)**

| <i>Kreditor qarızdarlıq, jámi</i> | <i>%</i> |
|---|----------|
| “Issılıq elektr stansiyaları” AJ | 4,8 |
| “Ózpaxtasanaat” AJ | 1,0 |
| “Ózdánónimleri” AJ | 0,9 |
| “Ózximiyasanaat” AJ | 0,4 |
| “Aymaqlıq gaztámiynat” AJ | 11,2 |
| “Aymaqlıq elektr tarawları” AJ | 4,7 |
| “Ózbekneftegaz” AJ | 0,5 |
| “Ózbekstan temir jolları” AJ | 1,5 |
| "Zarubejneftegaz-GPD tsentralnaya Azıya" JShJ túrindegi operasion kompaniyası | 59,4 |
| "Ustyurt qıdırıw-burǵulaw basqarması" JShJ | 1,4 |
| "Lanextrakt" JShJ | 1,8 |
| JShJ túrindegi "Uz-Kor Gas Chemical" qospa kárxanası | 2,5 |
| "Ózagroximiyaqorǵaw" aksionerlik jámiyeti | 1,0 |
| Mámleket hám xojalıq basqarıw organları quramına kirmegen isbilermenlik subyektlari | 8,9 |

2021-jıl 1-iyun jaǵdayına jámi kreditor qarızdarlıqlar kólemi 3259,0 mlrd. sumdı quraydı, kreditor qarızdarlıqlardıń tiykarǵı bólegi “Issılıq elektr stansiyaları” AJ 155,7 mlrd. sum (jámine salıstırǵanda 4,8 %), “Ózpaxtasanaat” AJ 35,7 mlrd. sum (1,0 %), “Aymaqlıq elektr tarmaqları” AJ 154,6 mlrd. sum (4,7 %) “Ózbekstan temir jolları” AJ 49,3 mlrd. sum (1,5 %), “Ózdánónimleri” AJ 31,1 mlrd. sum (0,9 %), “Ózximiyasanaat” AJ 11,6 mlrd. sum (0,4 %), “Ózbekneftegaz” AJ 15,0 mlrd. sum (0,5 %), “Aymaqlıq gaztámiynat” AJ 364,8 mlrd. sum (11,2 %) hámde basqalar 2302,0 mlrd. sum (70,6 %) úleslerine tuwrı keldi.

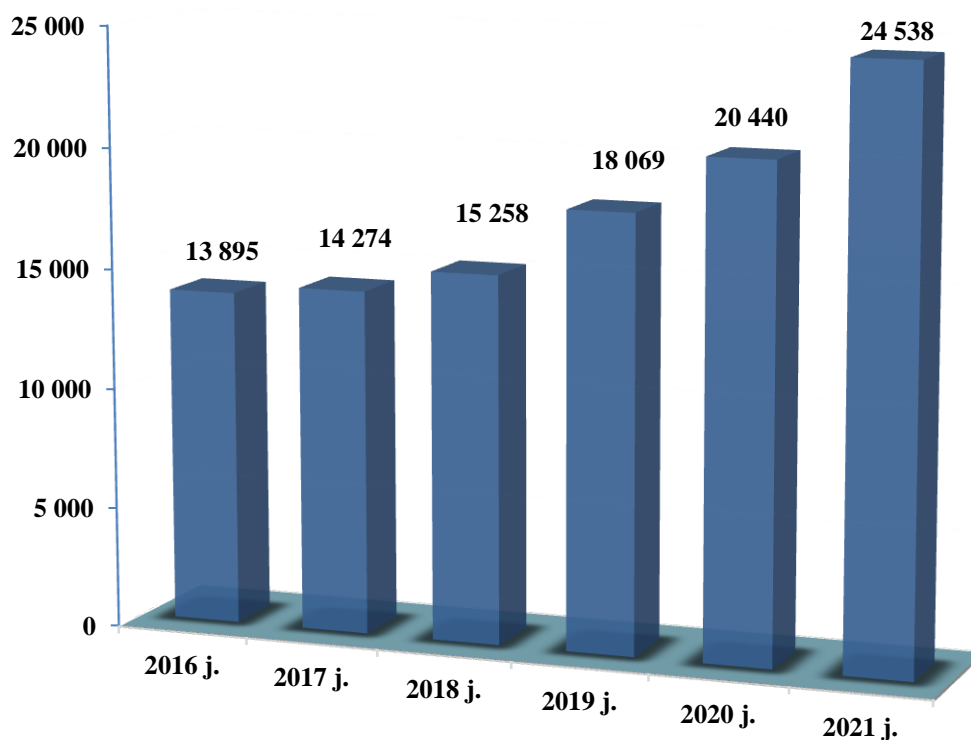
**Kárxana hám mekemeler sanı
(2021-jıl 1-iyul jaǵdayına)
(fermer hám diyqan xojalıqlarsız)**




Yuridikalıq shaxs:

Juritiwde yaki operativ basqarıwda ayırıqsha mal-múlkke iye bolǵan hámde óz minnetlemeleri tárepinen usı mal-múlk penen juwap beretuǵın, óz atınan mulkke yaki jeke múlki emes huquqlarına iye bola alatuǵın hám olardı ámelge asıra alatuǵın, majburiyatlardı orınlay alatuǵın, sudta dawager hám juwapker bola alatuǵın mekemeler **yuridikalıq shaxs** esaplanadı.

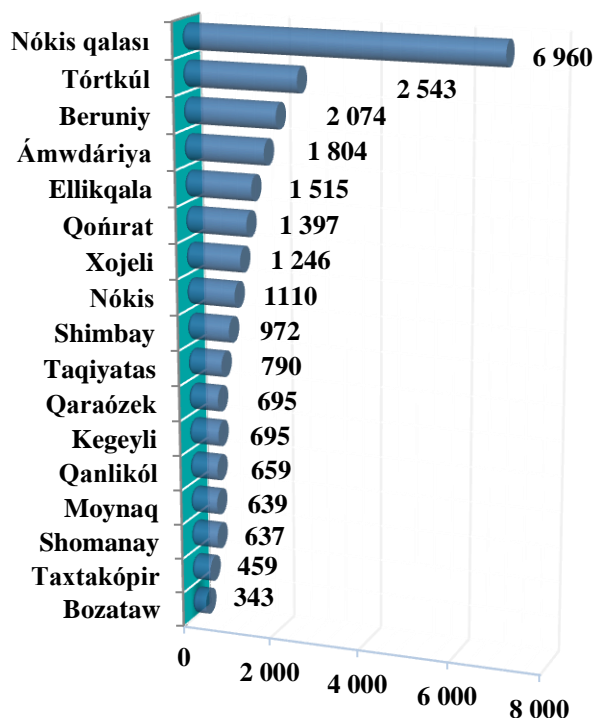
**Dizimnen ótken kárxana hám shólkemler
(1-iyul jaǵdayına, birlikte)**



**Dizimge alınǵan komersiyalıq kárxanalar-yuridikalıq
shaxslardıń shólkemlestiriw-huquqıy túri boyınsha sanı
(2021-jıl 1-iyul jaǵdayına, birlikte)**

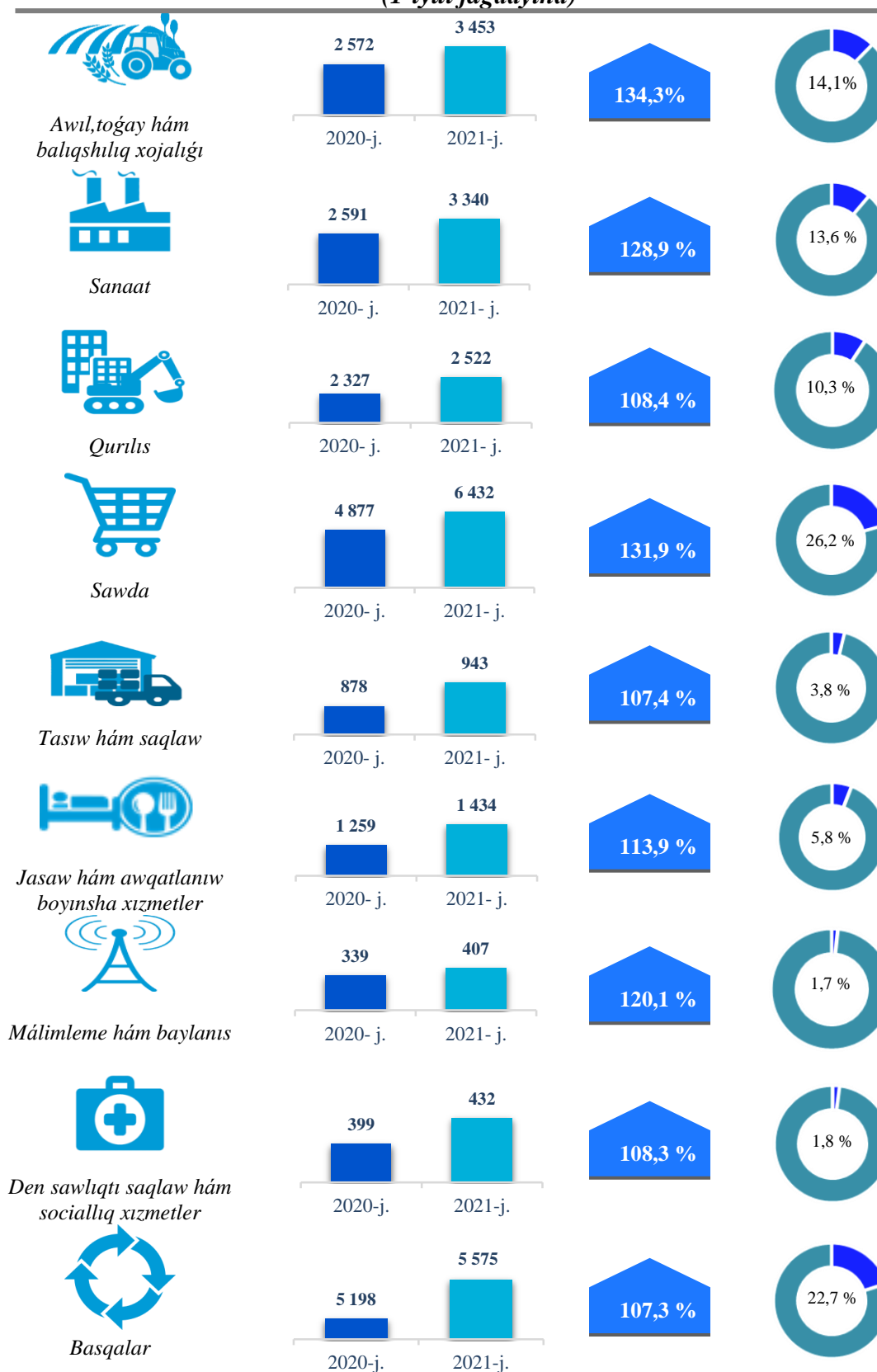


**Dizimnen ótken kárxana hám mekemeler qala hám rayonlar boyınsha sanı
(2021-jıl 1-iyul jaǵdayına, birlikte)**



2021-jıl 1-iyul jaǵdayına dizimnen ótken kárxana hám mekemeler rayonlar kesiminde bólistirilgende Nókis qalası (28,4 %), Tórtkúl (10,4 %), Beruniy (8,4 %), Ámiwdárya (7,3 %), Ellikqala (6,2 %), Qońrat (5,7 %), Xojeli (5,1 %), Nókis (4,5 %), Shimbay (4,0 %), Taqiyatas (3,2 %), Qaraózek hám Kegeyli de (2,8 %), Qanlıkól (2,7 %), Shomanay hám Moynaqda (2,6 %), Taxtakópir (1,9 %), Bozataw (1,4%) rayonlarına tuwrı keledi.

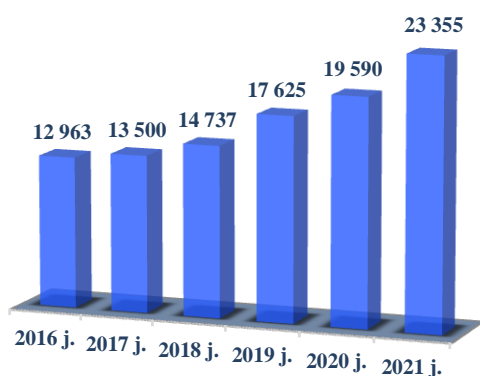
**Ekonomikalıq xızmet túrleri boyınsha
dizimnen ótken kárxana hám mekemeler sanı
(1-iyul jaǵdayına)**



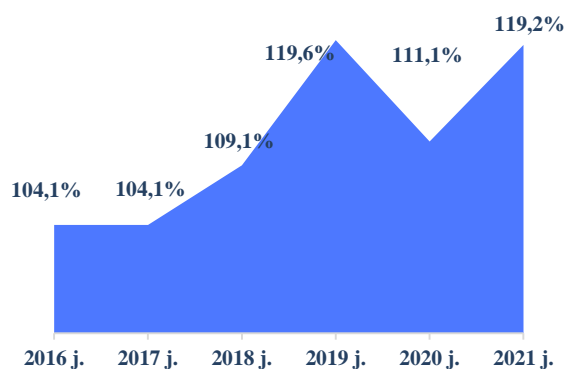
Hárekettegi kárxana hám mekemeler sanı

2021-jıl 1-iyul jaǵdayına

birlik



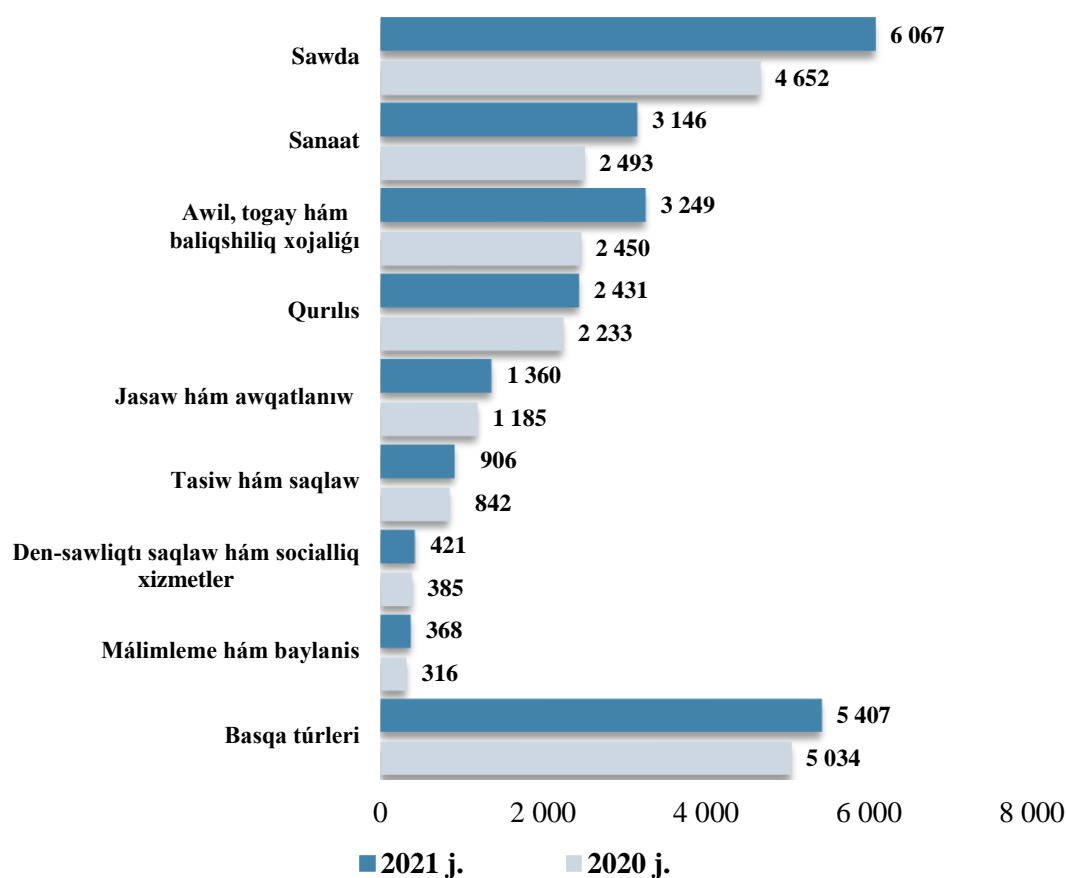
ótken jılǵa salıstırǵanda



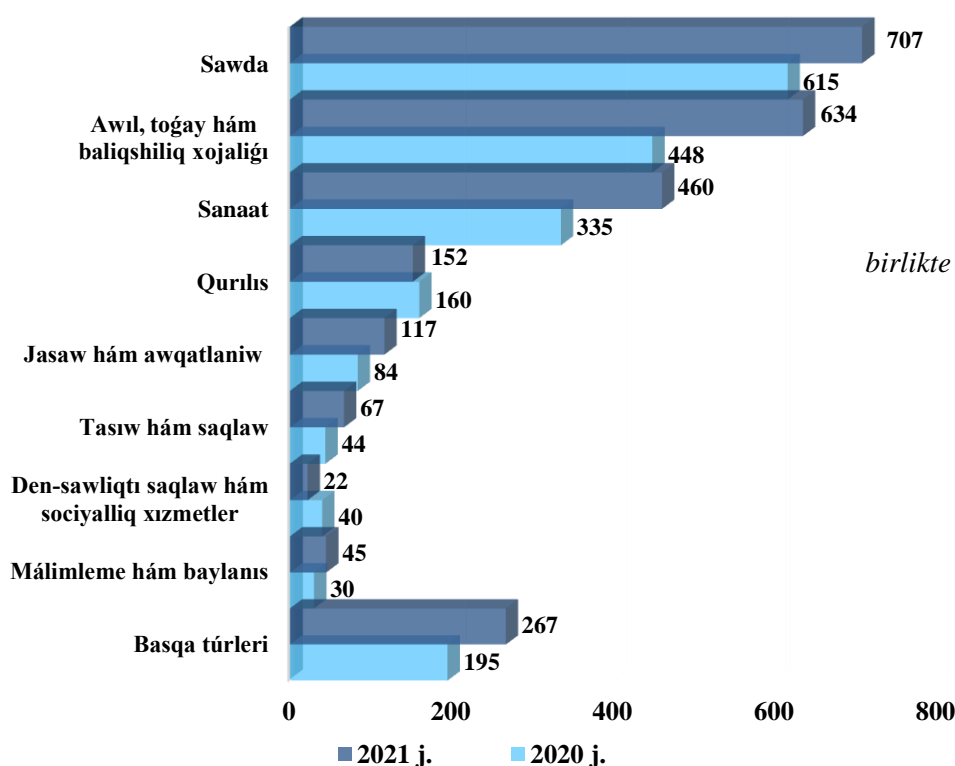
Ekonomikalıq xızmet túrleri boyınsha

hárekettegi kárxana hám mekemeler sanı

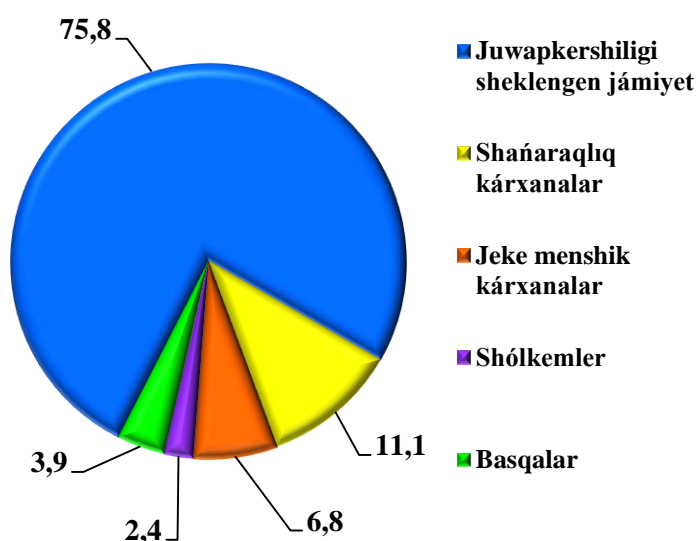
(1-iyul jaǵdayına, birlikte)



Jańadan shólkemlestirilgen kárxana hám mekemeler sanı
(ekonomikalıq xızmet túrleri boyınsha yanvar-iyun aylarında, birlikte)

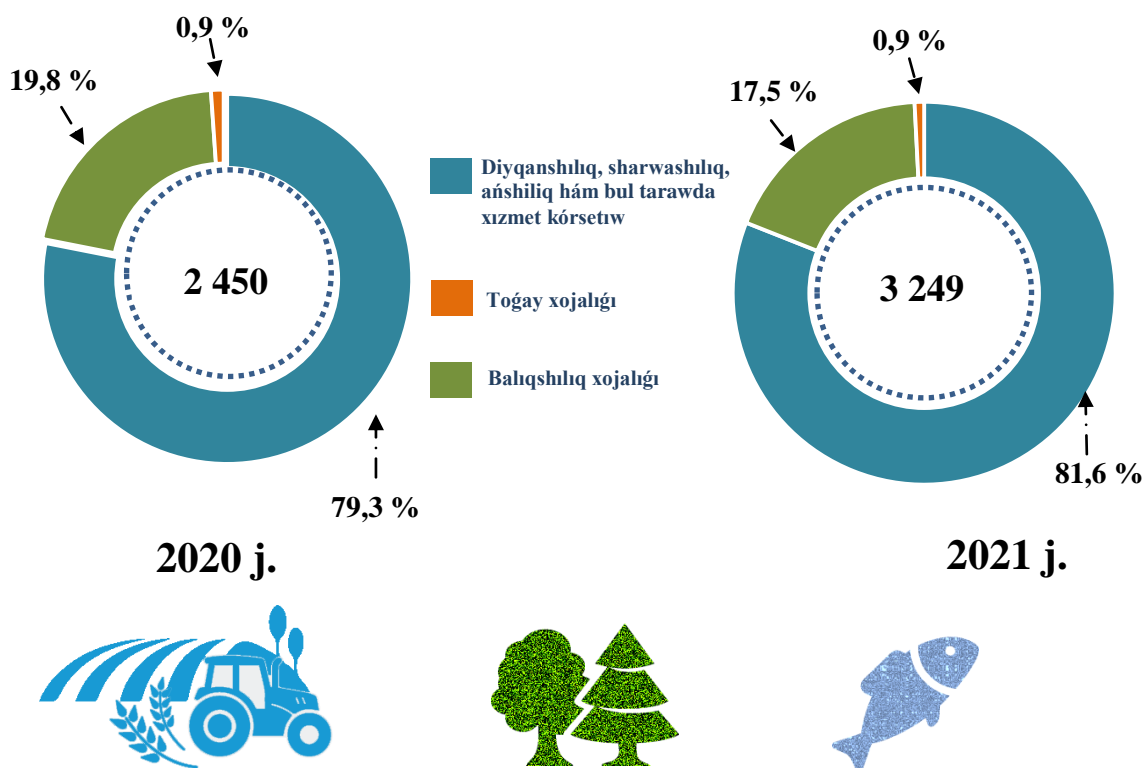


**Jańadan shólkemlestirilgen kárxana hám mekemelerdiń
shólkemlilik-huquqıy túri boyınsha quramı**
(2021-jıl yanvar-iyun aylarında, ulıwma sanındaǵı úlesi)

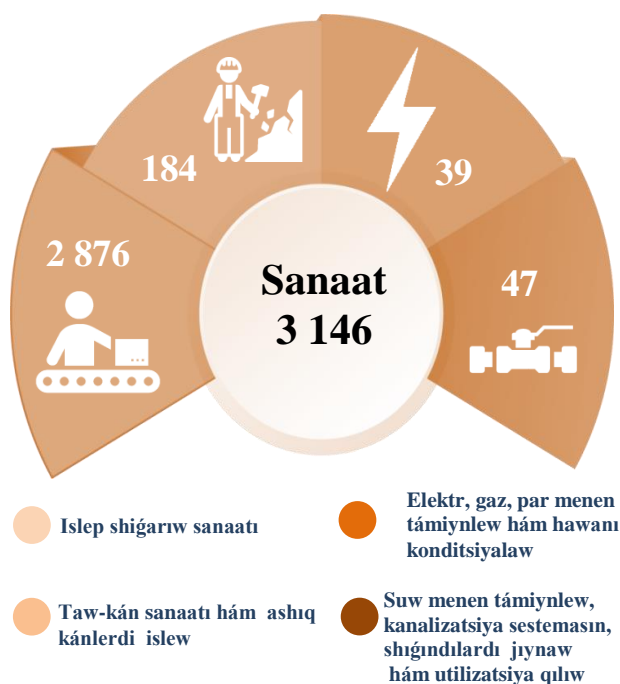


2021-jıldıń yanvar-iyun aylarında 2 471 kárxana hám mekemeler jańadan shólkemlestirildi. Sonnan juwapkershiligi sheklengen jámiyetler 1 873 ti, jeke menshik kárxanalar 167 ni, shańaraqlıq kárxanalar 275 ti, shólkemler 60 tı hám basqalar 96 nı quraydı.

**Awıl, toǵay hám balıqshılıq xojalıǵı xızmeti
menen shuǵıllanıwshı kárxana hám mekemeler quramı
(1-iyul jaǵdayına)**



**Sanaat tarawında hárekettegi kárxana hám mekemeler sanı
(2021-jıl 1-iyul jaǵdayına, birlikte)**



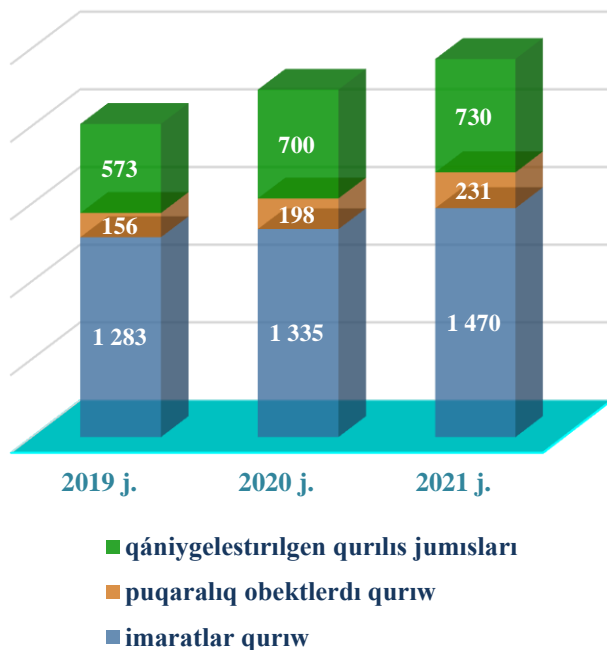
2021-jıl 1-iyul jaǵdayına sanaat kárxanaları hám mekemeleri sanı 3 146 nı quraydı, ótken jılǵa salıstırǵanda 26,2 % ke ósti.

Jámi sanaat kárxanaları hám mekemeleri sanı kóbeyiwiniń tiykarı islep shıǵarıw (qayta islew) sanaatta – 27,9 % ke (jámi sanaattaǵı úlesi 91,4 %), taw-kán sanaatı hám ashıq kánlerdi islewde 6,3 % ke (jámi sanaatdaǵı úlesi 5,8 %), elektr, gaz, par menen támiyinlew hám hawanı konditsiyalaw 14,7 % ke (jámi sanaatdaǵı úlesi 1,2 %) ke ósti.

Suw menen támiyinlew, kanalizatsiya sistemasını, shıǵındıların utilitatsiya qılıw 23,7 % ti (jámi sanaatdaǵı úlesi 1,5 %) quradı.

Qurılıs tarawında hárekettegi kárxana hám mekemeler sanı

(1-iyul jaǵdayına, birlikte)



2021-jıl 1-iyul jaǵdayına qurılıs tarawında kárxana hám mekemeler sanı 2 431 di quradı, ótken jıldıń usı dáwrine salıstırǵanda 108,9 % ke ósti. Jámi qurılıs tarawında kárxana hám mekemeler sanı kóbeyiwi tiykarǵı sebebi puqaralıq ob'ektlerdi qurıw ótken jılǵa salıstırǵanda 116,7 % ke (jámi qurılısdaǵı úlesi 9,5 %), qániygelestirilgen qurılıs jumısları 104,3 % ke (jámi qurılısdaǵı úlesi 30,0 %) ke ósti.

Imaratlardı qurıwda 110,1 % ti (jámi qurılısdaǵı úlesi 60,5 %) ti quradı.

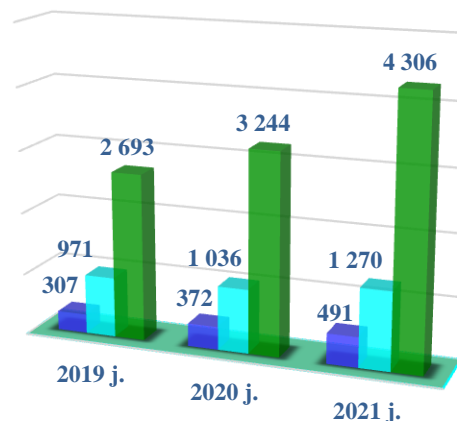
Sawda tarawında hárekettegi kárxana hám mekemeler sanı

(1-iyul jaǵdayına, birlikte)

2021-jıl 1-iyul jaǵdayına sawda tarawındaǵı kárxanalar hám mekemeler sanı 6 067 ni quradı, ótken jıldıń usı dáwrine salıstırǵanda 30,4 % ke ósti.


Jámi sawda kárxanaları hám mekemeleri sanı kóbeyiwiniń tiykarǵı sebebi avtomobil hám motosikller sawdasınan tısqari usaqlap satıwda ótken jılǵa salıstırǵanda 132,7 % ke (jámi sawdadaǵı úlesi 71,0 %), avtomobil hám motosikllerdiń kótere hám usaqlap satıwda olardı ońlaw ótken jılǵa salıstırǵanda 132,0 % ke (jámi sawdadaǵı úlesi 8,1 %) ke ósti.

Avtomobil hám motosikller sawdasınan tısqari kótere sawdada ótken jılǵa salıstırǵanda 122,6 % ke (jámi sawdadaǵı úlesi 20,9 %) ti quradı.



- Avtomobil hám motosikillerdiń kótere hám usaqlap satıw olardı ońlaw
- Avtomobil hám motosikiller sawdasınan tısqari kótere sawda
- Avtomobil hám motosikiller sawdasınan tısqari usaqlap satıw

**Den-sawlıqtı saqlaw hám sociallıq xızmetler tarawında
hárekettegi kárxana hám mekemeler sanı
(2021-jıl 1-iyul jaǵdayına, birlikte)**



**Jasaw hám awqatlanıw boyınsha xızmetler tarawında
hárekettegi kárxana hám mekemeler sanı
(2021-jıl 1-iyul jaǵdayına, birlikte)**



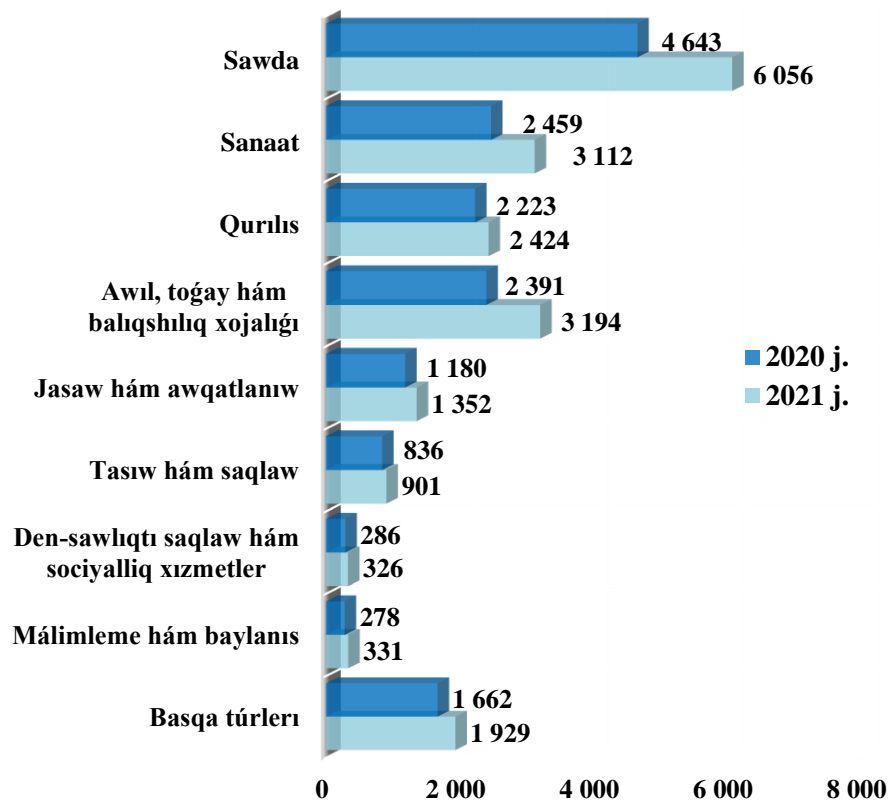
2021-jıldın 1-iyul jaǵdayına jasaw hám awqatlanıw boyınsha xızmetler tarawındaǵı kárxana hám mekemeler sanı 1 360 dı quradı, ótken jıldın usı dáwrine salıstırǵanda 14,8 % ke ósti.

Jámi jasaw hám awqatlanıw boyınsha xızmetler tarawındaǵı kárxana hám mekemeler sanı kóbeyiwiniń tiykarǵı sebebi bul azıq-awqat hám ishimlikler jetkeriw boyınsha xızmetlerde 14,4 % ke (jámi jasaw hám awqatlanıw boyınsha xızmetler tarawındaǵı úlesi 92,6 %), jasaw boyınsha xızmetlerde 19,0 % ke (jámi jasaw hám awqatlanıw boyınsha xızmetler tarawındaǵı úlesi 7,4 %) óskenligin kóriwimiz múmkin.

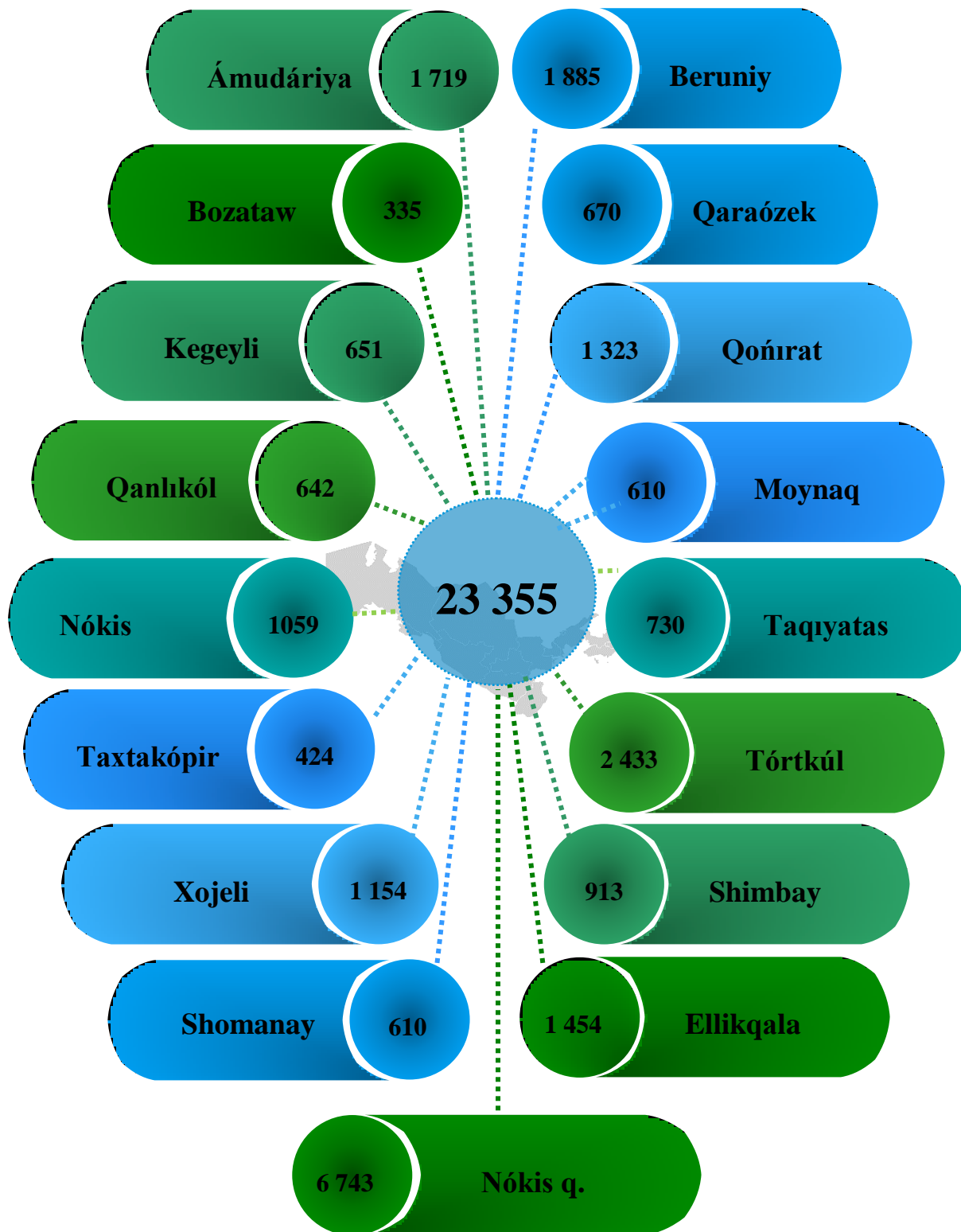
**Kishi isbilermenlik subyektleri sanı
(2021-jıl 1-iyul jaǵdayına, birlikte)**



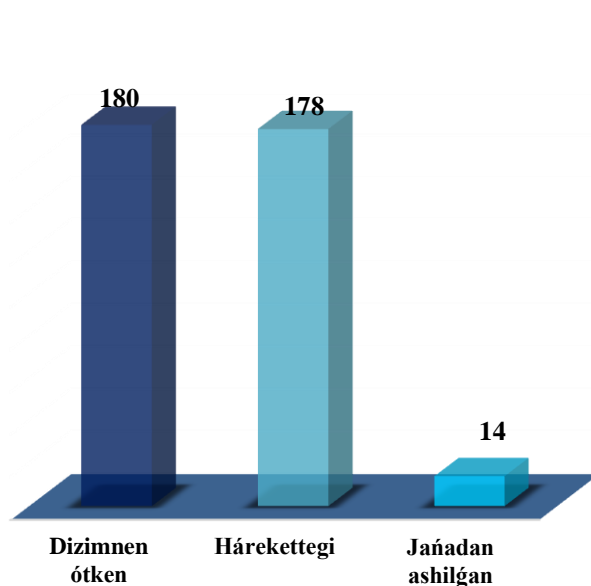
**Hárekettegi kishi kárxana hám mikrofırmalar sanı
(ekonomikalıq xızmet túrleri boyınsha 1-iyul jaǵdayına, birlikte)**



**Qala ham rayonlar kesiminde hárekettegi
kárxanalar hám mekemeler sanı
(2021-jıl 1-iyul jaǵdayına, birlikte)**



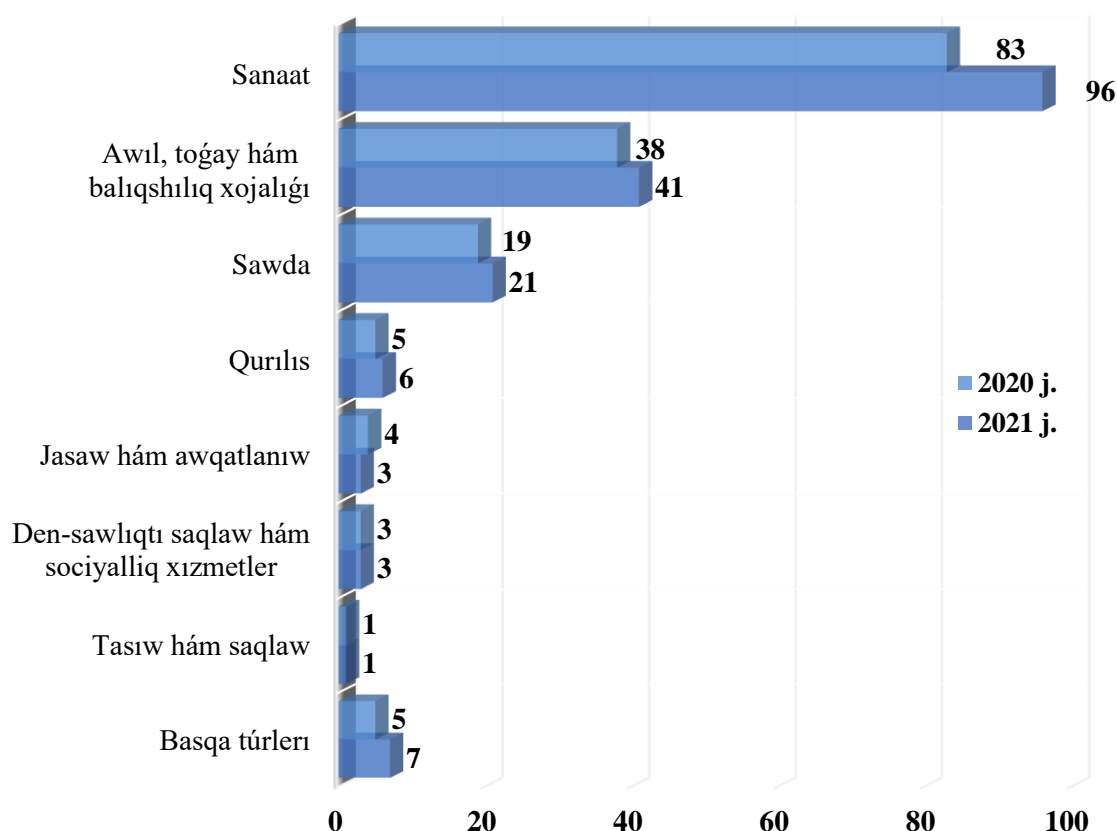
**Sırt el kapitalı qatnasındaǵı kárxana hám mekemeler sanı
(2021-jıl 1-iyul jaǵdayına, birlikte)**



Dizimnen ótken sırt el kapitalı qatnasındaǵı kárxana hám mekemeler sanı 2021-jıl 1-iyul jaǵdayına 180 di quraǵan bolsa, olardan 178 i yaki 98,9 % ti hárekette. Bul kórsetkish ótken jıldıń usı dáwirine salıstırǵanda 20 yamasa 12,7 % ke óskenin kóriw múmkin.

2021-jıl yanvar-iyun aylarında Qaraqalpaqstan Respublikasında 14 sırt el kapitalı qatnasındaǵı kárxana hám mekemeler jańadan ashılǵan.

**Hárekettegi sırt el kapitalı qatnasındaǵı kárxanalar sanı
(ekonomikalıq xızmet túrleri boyınsha 1-iyul jaǵdayına, birlikte)**

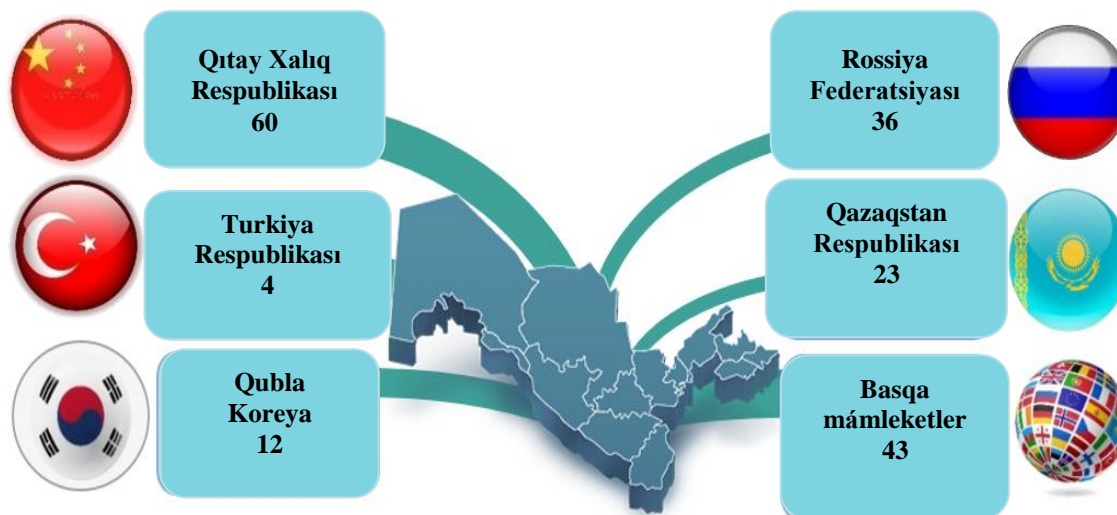


**Qala hám rayonlar kesiminde sırt el kapitalı qatnasındaǵı
hárekettegi kárxanalar sanı
(2021-jıl 1-iyul jaǵdayına, birlikte)**

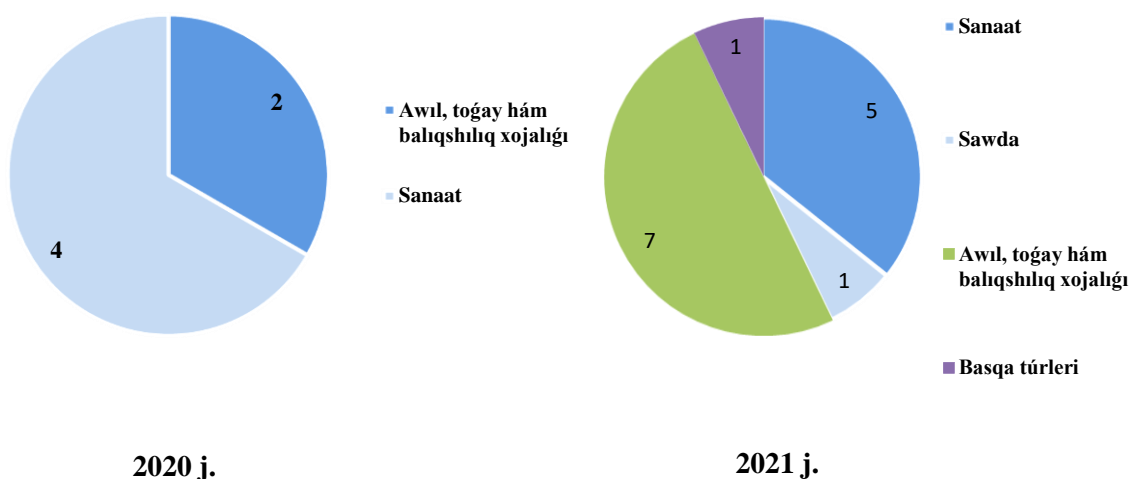
| | Jámi | sonnan: | |
|------------------------------------|------------|---------------|---------------------|
| | | Qospa kárxana | Sırt el kárxanaları |
| Qaraqalpaqstan Respublikası | 178 | 109 | 69 |
| Nókis q. | 40 | 22 | 18 |
| <i>rayonlar:</i> | | | |
| Ámiwdárya | 6 | 2 | 4 |
| Beruniy | 12 | 5 | 7 |
| Bozataw | 5 | 5 | |
| Qaraózek | 11 | 8 | 3 |
| Kegeyli | 6 | 5 | 1 |
| Qońırat | 8 | 6 | 2 |
| Qanlıkól | 6 | 3 | 3 |
| Moynaq | 34 | 25 | 9 |
| Nókis | 11 | 6 | 5 |
| Taqıyatas | 11 | 4 | 7 |
| Taxtakópir | 4 | 3 | 1 |
| Tórtkúl | 6 | 5 | 1 |
| Xojeli | 4 | 2 | 2 |
| Shimbay | 5 | 3 | 2 |
| Shomanay | 5 | 2 | 3 |
| Ellikqala | 4 | 3 | 1 |

Sırt el kapitalı qatnasındaǵı hárekettegi kárxanalar dıń tıykarǵı bólegi Nókis qalasında 40 (ulıwma kólemdegi úlesi 22,5 %), Moynaq 34 (19,1 %), Beruniy 12 (6,7 %) ti, Taqıyatas, Qaraózek hám Nókis rayını 11 den (6,2 %) ke, Ámiwdárya, Kegeyli, Qanlıkól hám Tórtkúl rayonlarına 6 dan (3,4 %) ke tuwrı keledi.

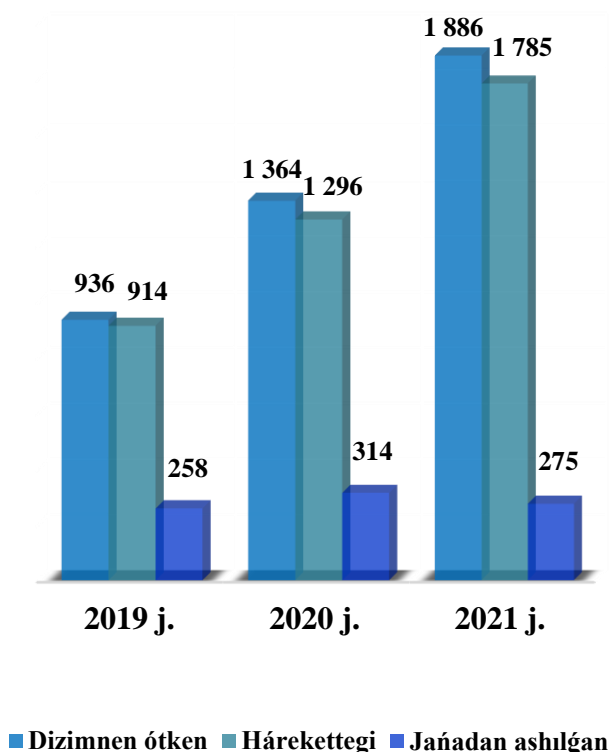
**Sırt el kapitalı qatnasındaǵı háreketkegi
kárxanalardıń mámleketler kesiminde sanı**
(2021-jıl 1-iyul jaǵdayına, birlikte)



Jańadan ashılǵan sırt el kapitalı qatnasındaǵı kárxanalar sanı
(ekonomikalıq xızmet túrleri boyınsha yanvar-iyun aylarında, birlikte)



**Shańaraqlıq kárxanalar sanı
(1-iyul jaǵdayına, birlikte)**

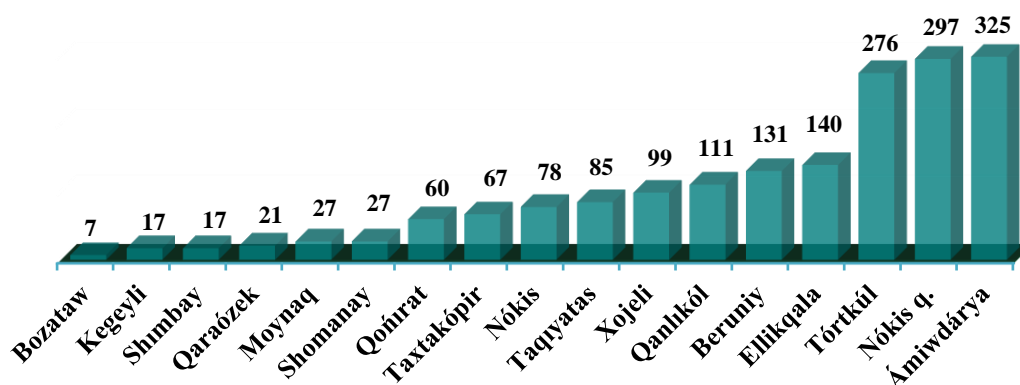


Shólkemlik-huquqıy túrileri boyınsha dizimnen ótken shańaraqlıq kárxanalar sanı 2021-jıl 1-iyul jaǵdayına 1 886 dı quradı, bul kórsetkish ótken jıldıń usı dáwirine salıstırǵanda 522 yaki 38,3 % ke kóbeygenin kóriw mumkin.

Hárekettegi shańaraqlıq kárxanalar sanı 1 785 quraǵan bolsa, bul kórsetkish ótken jıldıń usı dáwirine salıstırǵanda 489 yaki 37,7 % ke kóbeygenin kóriw mumkin.

2021-jıl yanvar-iyun aylarında jańadan ashılǵan shańaraqlıq kárxanalar sanı 275 ti quraǵan bolsa, bul kórsetkish ótken jıldıń usı dáwirine salıstırǵanda 87,6 % ti kóriw mumkin.

**Hárekettegi shańaraqlıq kárxanalardıń
qala hám rayonlar kesiminde sanı
(2021-jıl 1-iyul jaǵdayına, birlikte)**



Statistik kórsetkishlerge túsindirmeler

Kárxana hám shólkemlerdiń birden-bir mámleketlik registri - málimleme-maǵlıwmatnama kórinisindegi, waqıtı-waqtı menen jańalap barılatuǵın maǵlıwmatlardan ibarat bolǵan, avtomatlastırılǵan sistema esaplanadı hámde birden-bir klassifikaciýalar sisteması tiykarında kárxanalar hám shólkemlerdiń mámleketlik esabın hám olardı identifikaciýalastırıwdı támiynleydi.

Dizimge alıńǵan - Dizimnen ótkeriw organları tárepinen belgilengen tártipte mámleketlik dizimnen ótkerilgen hámde yuridikalıq shaxslardıń mámleketlik reestrında bar bolǵan yuridikalıq shaxslar (saplastırılǵan yuridikalıq shaxslardan tısqarı).

Hárekettegi - Dizimge alıw organları tárepinen belgilengen tártipte mámleketlik dizimge alıńǵan hámde mámleketlik statistika organlarına finans-xojalıq xızmetin ámelge asırmay atırǵanlıǵı yaqı saplastırıw aldında ekenligi haqqındaǵı maǵlıwmat kelip túspegen yuridikalıq shaxslar.

Jańadan shólkemlestirilgen - dizimnen ótkeriw organları tárepinen belgilengen tártipte yuridikalıq shaxslardıń mámleketlik reestrına jańadan kiritilgen yuridikalıq shaxslar.

Yuridikalıq shaxslardıń xızmet kórsetiw dárejesi – belgili bir dáwirde hárekeciz yuridikalıq shaxslardıń jámi dizimnen ótken yuridikalıq shaxslarga salıstırǵanda % tegi kórinisi.

Kishi kárxana hám mikrofirmalar - Ózbekstan Respublikası Ministrler Kabinetiniń 2016 jıl 24 avgusttaǵı “Ekonomikalıq xızmet túrleri kórnisiniń xalıqara sistemasına ótiw is-ilajları haqqında”ǵı 275-sanlı qararınıń 1-qosımshasına tiykar kishi isbilermenlik subyektlerine tiyisli bolǵan kárxanalar hám shólkemler.

Sırt el kapitalı qatnasındaǵı kárxanalar – rezident emes qatnasındaǵı kárxanalar, sırt el yuridikalıq shaxslar (sırt el firmalarınıń filialları hám bólimleri), kárxananıń ustav fondında sırt el puqaraları hám puqaralıǵı bolmaǵan shaxslar qatnasqan kárxanalar.

**Qaraqalpaqstan Respublikası boyınsha
ortasha aylıq nominal esaplangan is haqı
(2021-jıldıń yanvar-iyun ayları jaǵdayına)**

Ortasha aylıq nominal esaplangan is haqı. 2021-jıldıń yanvar-iyun aylarında Qaraqalpaqstan Respublikasında ortasha aylıq nominal esaplangan is haqı 2657,6 mın sumdı quradı.

Bunda is-haqıǵa ústeme, sıyıqlaw, xoshametlew, túrindegi tólemler, kompensaciya hám islemegen waqıt ushın haq tólewler kiritilgen, sonday-aq onıń quramında fizikalıq shaxslardıń dáramat salıǵı, sociallıq qamsızlandırıw hám kásiplik awqamına tólemler de bar.

2021-jıldıń yanvar-iyun aylarında Qaraqalpaqstan Respublikasında ortasha aylıq is haqınıń eń joqarı muǵdarı Nókis qalasında 3375,8 mın sumdı, (Respublikadaǵı ortasha aylıq is haqına salıstırǵanda 127,0 %), Qońırat rayonında 3225,0 mın sumdı (121,4 %), hám Taqıyatas rayonında 3120,5 mın sumdı (117,4 %) quradı.

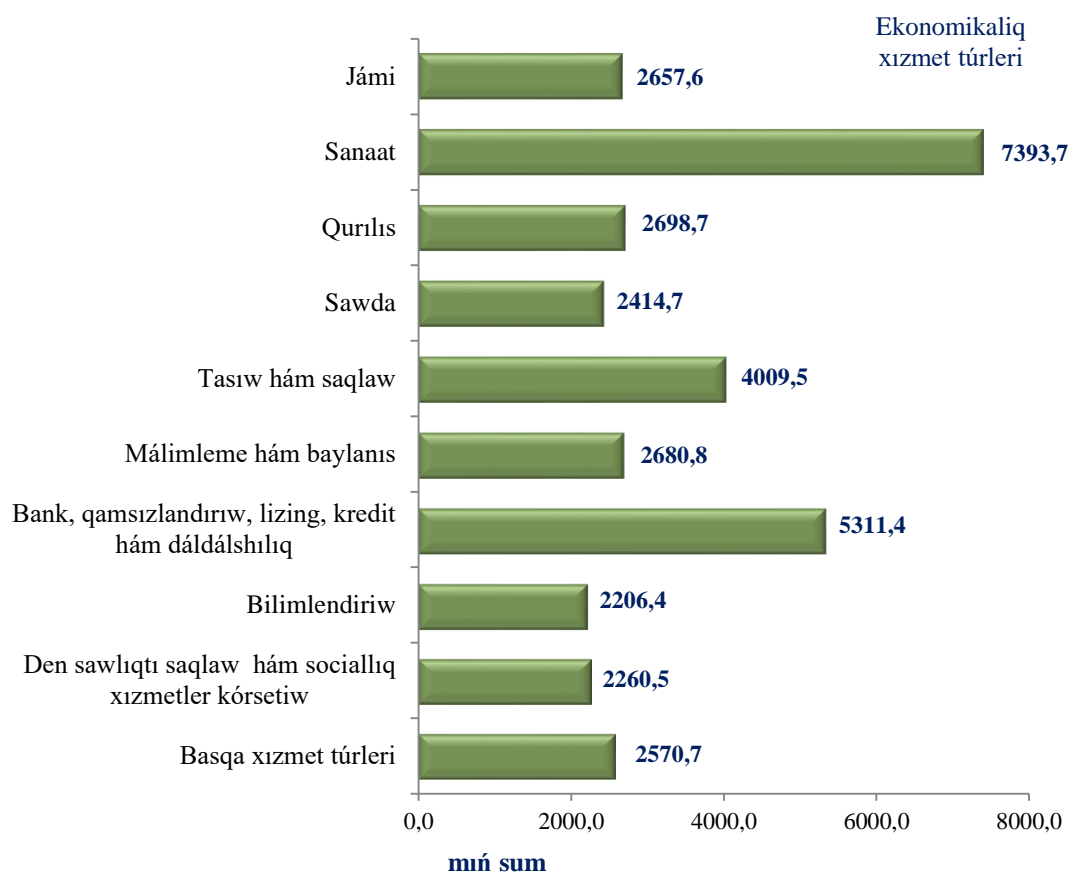
Yuridikalıq shaxslarda islewshiler sanı hám miynetke haqı tólew tárzinde esaplangan dáramat

*(2021-jıldıń yanvar-iyun aylarında awıl, xojalıǵı kárxanaları hámde
kishi isbilermenlik subyekterinen tısqarı)*

| | Islewshiler sanı, adam | Miynetke haqı tólew tárzinde esaplangan dáramat, mln.sum | Ortasha aylıq is haqı, mın sum |
|---|-----------------------------------|---|---|
| Respublika boyınsha jámi | 150 842 | 2 405 232,2 | 2 657,6 |
| sonnan : | | | |
| Sanaat | 14 183 | 314 595,5 | 7 393,7 |
| Qurılıs | 2 218 | 35 914,7 | 2 698,7 |
| Sawda | 1 715 | 24 847,1 | 2 414,7 |
| Tasıw hám saqlaw | 8 464 | 203 617,8 | 4 009,5 |
| Jasaw hám awqatlanıw boyınsha xızmetler | 78 | 841,3 | 1797,7 |
| Málimleme hám baylanıs | 1 182 | 19 012,2 | 2 680,8 |
| Bank, qamsızlandırıw, lizing, kredit hám dáldálshılıq | 2 916 | 92 927,6 | 5 311,4 |
| Bilimlendiriw | 72 155 | 955 221,7 | 2 206,4 |
| Den sawlıqtı saqlaw hám sociallıq xızmetler kórsetiw | 24 696 | 334 950,1 | 2 260,5 |
| Mádeniyat, kewil ashıw hám dem alıw | 2 545 | 31 472,8 | 2 061,1 |
| Basqa xızmet túrleri | 20 690 | 327 268,3 | 2 636,3 |

Ortasha aylıq nominal esaplangan is haqı

(2021-jıldıń yanvar-iyun aylarında awıl xojalıǵı kárxanaları hámde
kishı isbilermenlik subyektlerinen tısqarı, mıń sum)



Respublika boyınsha ortasha aylıq nominal esaplangan is haqı 2 657,6 mıń sumdı qurap, ótken jıldıń sáykes dáwirine salıstırǵanda 12,1 % ke ósken.

Ortasha is-haqınıń joqarı kólemi ekonomikalıq xızmet túrлерinen sanaat tarawında 7393,7 mıń sum (Respublikadaǵı ortasha aylıq is-haqısına salıstırǵanda 2,8 mártege joqarı), bank, qamsızlandırıw, lizing, kredit hám dáldálshılıqda 5311,4 mıń sum (Respublikadaǵı ortasha aylıq is-haqına salıstırǵanda 99,9 % ke joqarı), Tasıw hám saqlaw tarawında 4009,5 mıń sum (Respublikadaǵı ortasha aylıq is-haqına salıstırǵanda 50,9 % ke joqarı), Qurılıs tarawında 2698,7 mıń sum (Respublikadaǵı ortasha aylıq is-haqısına salıstırǵanda 1,5% ke joqarı) hámde Málimleme hám baylanıs tarawında 2680,8 mıń sum (Respublikadaǵı ortasha aylıq is-haqısına salıstırǵanda 0,9 % ke joqarı) ekenligi gúzetildi.



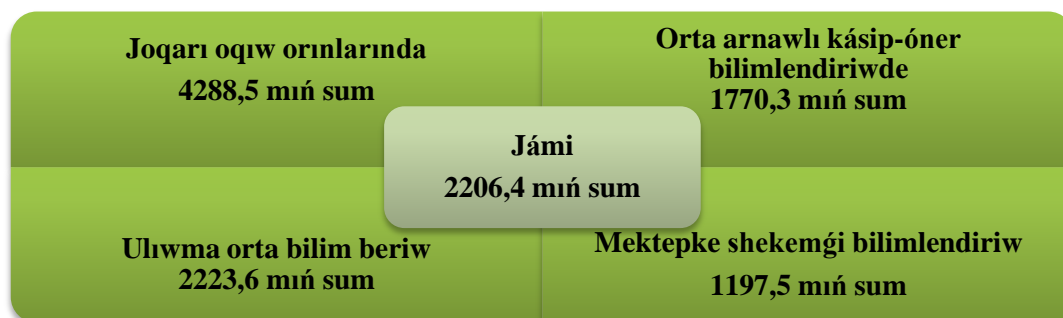
**Qaraqalpaqstan Respublikası boyınsha
ortasha aylıq nominal esaplangan is-haǵı**
(2021-jıldıń yanvar-iyun aylarında awıl, xojalıǵı hám kishi isbilermenlik
subyektlerinen tısqarı, muń sum)

| | 2020-jıl | 2021-jıl | Ósiw pátı, % te |
|------------------------------------|---------------|---------------|--------------------|
| Qaraqalpaqstan Respublikası | 2370,7 | 2657,6 | 112,1 |
| Nókis q. | 3001,9 | 3375,8 | 112,5 |
| <i>rayonlar:</i> | | | |
| Ámiwdárya | 1788,7 | 2000,1 | 111,8 |
| Beruniy | 1783,5 | 2036,0 | 114,2 |
| Bozataw | 1791,4 | 1826,6 | 102,0 |
| Qanlıkól | 1777,4 | 2055,8 | 115,7 |
| Qaraózek | 1899,7 | 1852,2 | 97,5 |
| Kegeyli | 1986,3 | 2250,6 | 113,3 |
| Qońırat | 2859,0 | 3225,0 | 112,8 |
| Moynaq | 1872,5 | 1983,6 | 105,9 |
| Nókis | 2290,4 | 2282,9 | 99,7 |
| Taqıyatas | 2363,0 | 3120,5 | 132,1 |
| Taxtakópir | 1795,4 | 2161,8 | 120,4 |
| Tórtkúl | 1949,0 | 2214,6 | 113,6 |
| Xojeli | 2014,5 | 2236,5 | 111,0 |
| Shımbay | 1955,4 | 2231,2 | 114,1 |
| Shomanay | 2186,4 | 2198,0 | 100,5 |
| Ellikqala | 2011,0 | 2249,8 | 111,9 |

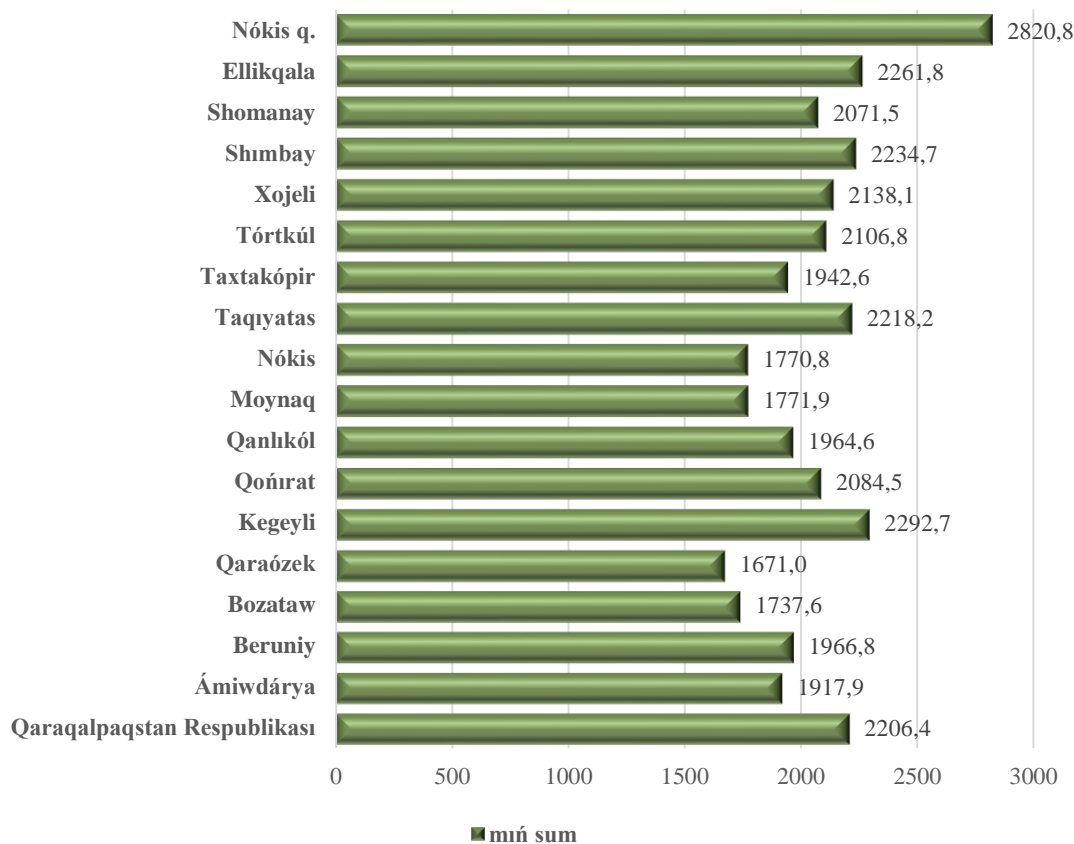
Is haqı. 2021-jıldıń yanvar-iyun aylarında ekonomikalıq xızmet túrleri boyınsha is haqı analizi tómendegilerdi kórsetpekte.

Bilimlendiriw tarawında 1658 shólkemde 72155 (jámi xızmetkerlerge salıstırǵandaǵı úlesi 47,8 %) xızmetker islegen bolıp, olarǵa esaplangan is haqı fondı 955,2 mlrd. sumdı (jámi is haqı fondındaǵı úlesi 39,7 %) quraǵan. Usı tarawda islewshilerge esaplangan ortasha aylıq nominal esaplangan is haqı 2206,4 mın sumdı quraǵan bolıp, 2020-jıldıń sáykes dáwirine salıstırǵanda 13,4 % ke ósken.

**Bilimlendiriw tarawı boyınsha
ortasha aylıq nominal esaplangan is-haqı**
(2021-jıldıń yanvar-iyun aylarında kishi isbilermenlik subyektlerinen tısqarı)



Aymaqlar

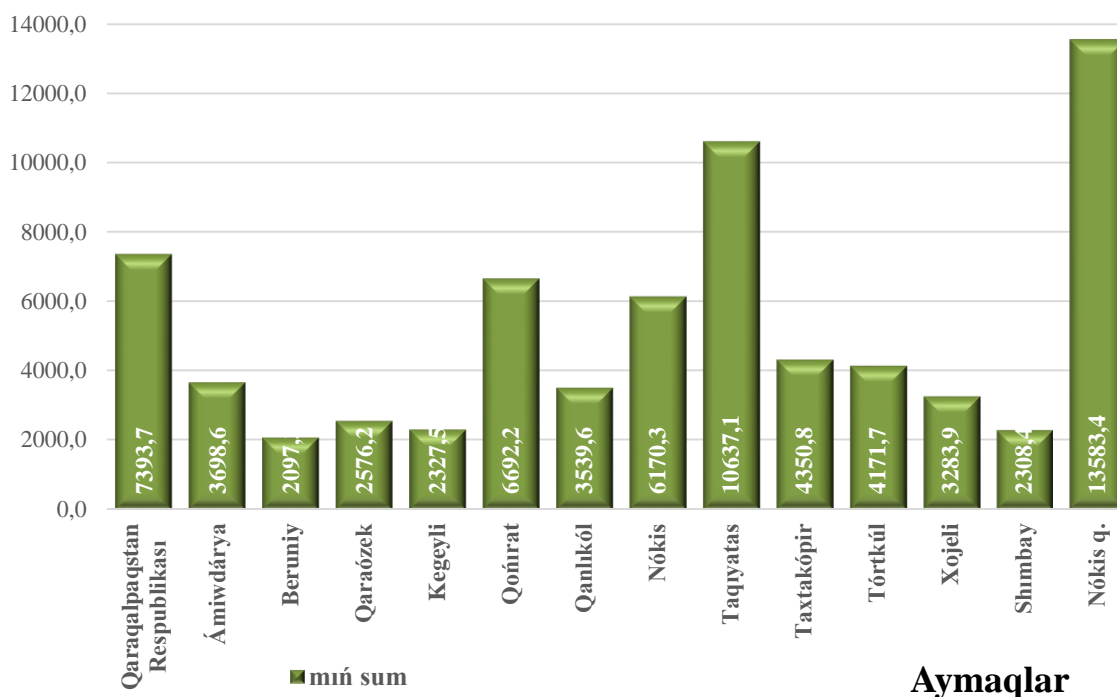




Sanaat tarawında háreketkegi **35** kárxanada **14183** (jámi islewshilerge salıstırǵanda úlesi 9,4 %) xızmetker islegen bolıp, olarǵa esaplangan is haqı fondı **314,6** mlrd. sumdı (jámi is- haqı fondındaǵı úlesi 13,1 %) quradı. Sanaat tarawında islewshilerge esaplangan ortasha aylıq nominal esaplangan is-haqı **7393,7** mın sumdı quraǵan bolıp, 2020-jıldıń sáykes dáwirine salıstırǵanda 2,0 mártege ósti.

**Sanaat tarawı boyınsha ortasha aylıq
nominal esaplangan is-haqı**

(2021-jıldıń yanvar-iyun aylarında kishi isbilermenlik subyektlerinen tısqarı mın sum)

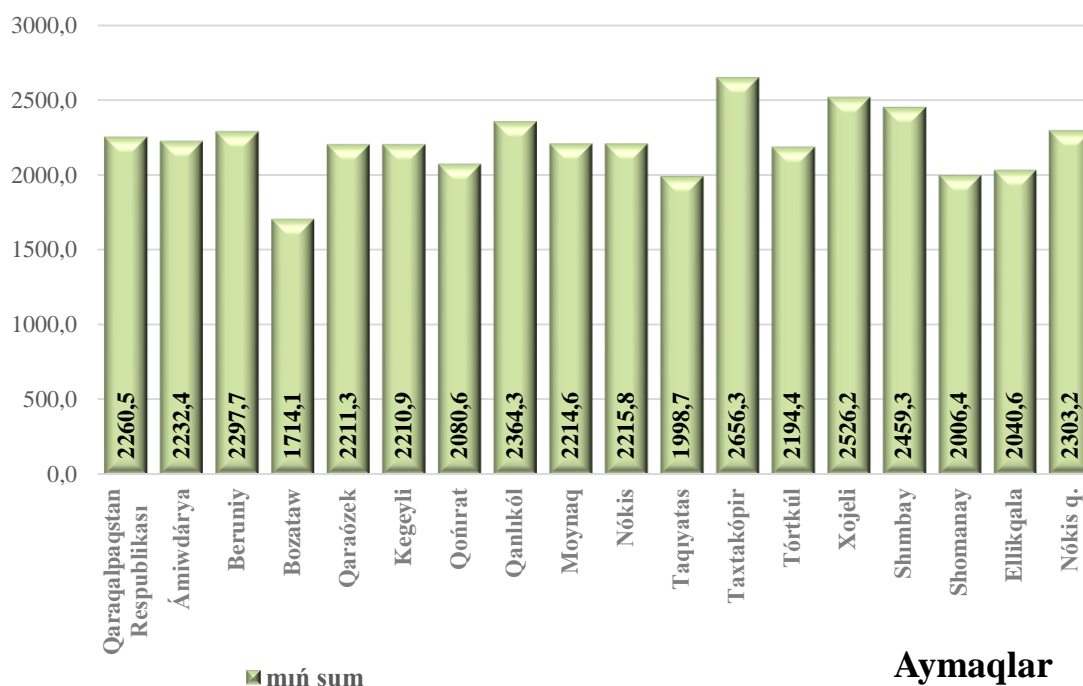


Usı tarawdaǵı ortasha aylıq nominal esaplangan is haqı kórsetkishlerin Respublika aymaqları boyınsha alıp qarasaq, yaǵnıy ortasha aylıq is haqınıń joqarı muǵdarı Nókis qalasında 13583,4 mın sumdı (Respublikadaǵı ortasha aylıq is haqına salıstırǵanda 183,7 %) hám Taqıyatas rayonında 10637,1 mın sumdı (143,9 %) quraǵan bolsa, Beruniy rayonında 2097,3 mın sumdı (28,4 %), Shımbay rayonında 2308,4 mın sumdı (31,2 %), Kegeyli rayonında 2327,5 mın sumdı (31,5 %) hám Qaraózek rayonında 2576,2 mın sumdı (34,8 %) qurap, basqa aymaqlarǵa salıstırǵanda kem muǵdarǵa iye bolmaqta.



Den sawlıqtı saqlaw hám sociallıq xızmetler kórsetiw tarawında 94 shólkemde 24696 (jámi islewshilerge salıstırǵanda úlesi 16,4 %) islewshiler bolıp, olarǵa esaplangan is-haqı fondı 334,9 mlrd. sumdı (jámi is-haqı fondındaǵı úlesi 13,9 %) quraǵan. Usı tarawda islewshilerge esaplangan ortasha aylıq nominal esaplangan is-haqı 2260,5 mın sumdı quraǵan bolsa, 2020-jıldıń usı dáwirine salıstırǵanda 13,8 % ke ósti.

Den sawlıqtı saqlaw hám sociallıq xızmetler kórsetiw tarawı boyınsha ortasha aylıq nominal esaplangan is-haqı
(2021-jıldıń yanvar-iyun aylarında kishi isbilermenlik subyektlerinen tısqarı mın sumda)



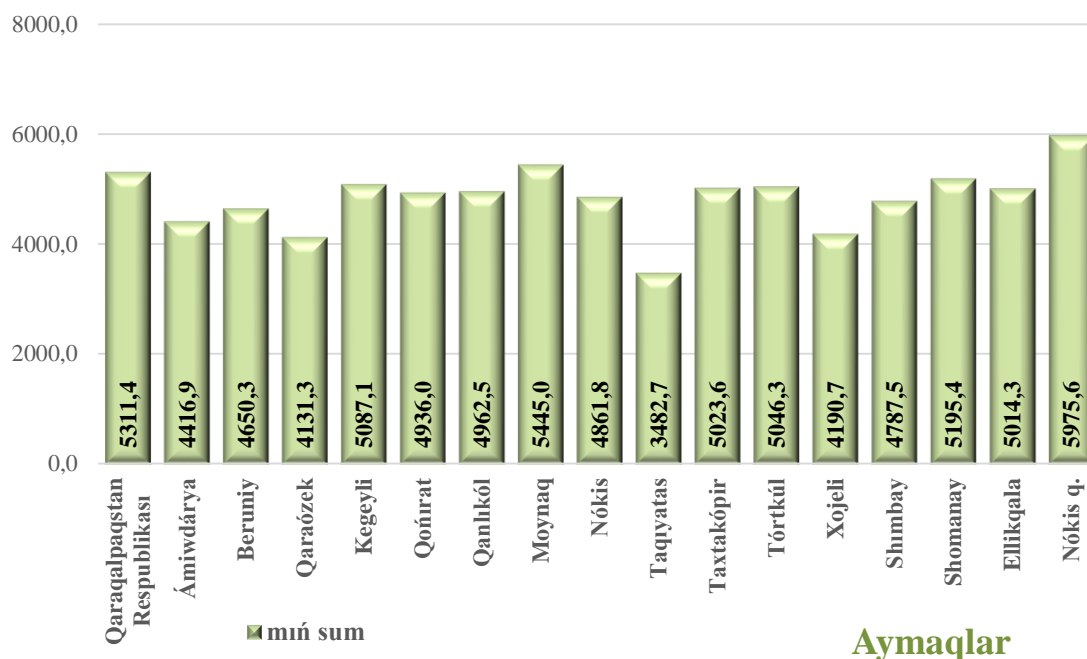
Usı tarawdaǵı ortasha aylıq nominal esaplangan is-haqı kórsetkishleri Respublika aymaqları boyınsha alıp qaraytuǵın bolsaq, ortasha aylıq is-haqınıń joqarı muǵdarı Taxtakópır rayonında 2656,3 mın sumdı (Respublikadaǵı ortasha aylıq is haqısına salıstırǵanda 117,5 %), Xojeli rayonında 2526,2 mın sumdı (111,8 %), Shimbay rayonında 2459,3 mın sumdı (108,8 %) hám Qanlıkól rayonında 2364,3 mın sumdı (104,6 %) quraǵan bolsa, Bozataw rayonında 1714,1 mın sumdı (75,8 %), Taqiyatas rayonında 1998,7 mın sumdı (88,4 %) hám Shomanay rayonında 2006,4 mın sumdı (88,8 %) ti qurap, basqa aymaqlarǵa salıstırǵanda kem muǵdarǵa iye bolmaqta.



Bank, qamsızlandırıw, lizing, kredit hám dálđálshılıq tarawı ekonomikalıq taraw túrinde 78 shólkemde 2916 (jámi islewshilerge salıstırǵanda úlesi 1,9 %) islewshi islegen bolıp, olarǵa esaplangan is haqı fondı 92,9 mlrd. sumdı (jámi is-haqı fondıdaǵı úlesi 3,9 % ti) quraǵan. Usı tarawda islewshilerge esaplangan ortasha aylıq nominal esaplangan is-haqı 5311,4 mın sumdı qurap, 2020-jıldıń sáykes dáwirine salıstırǵanda 9,1 % ke ósti.

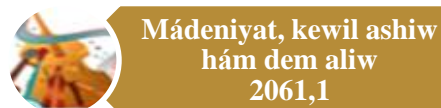
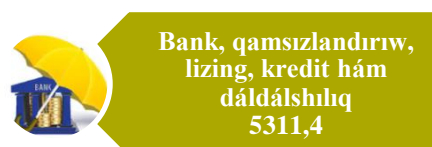

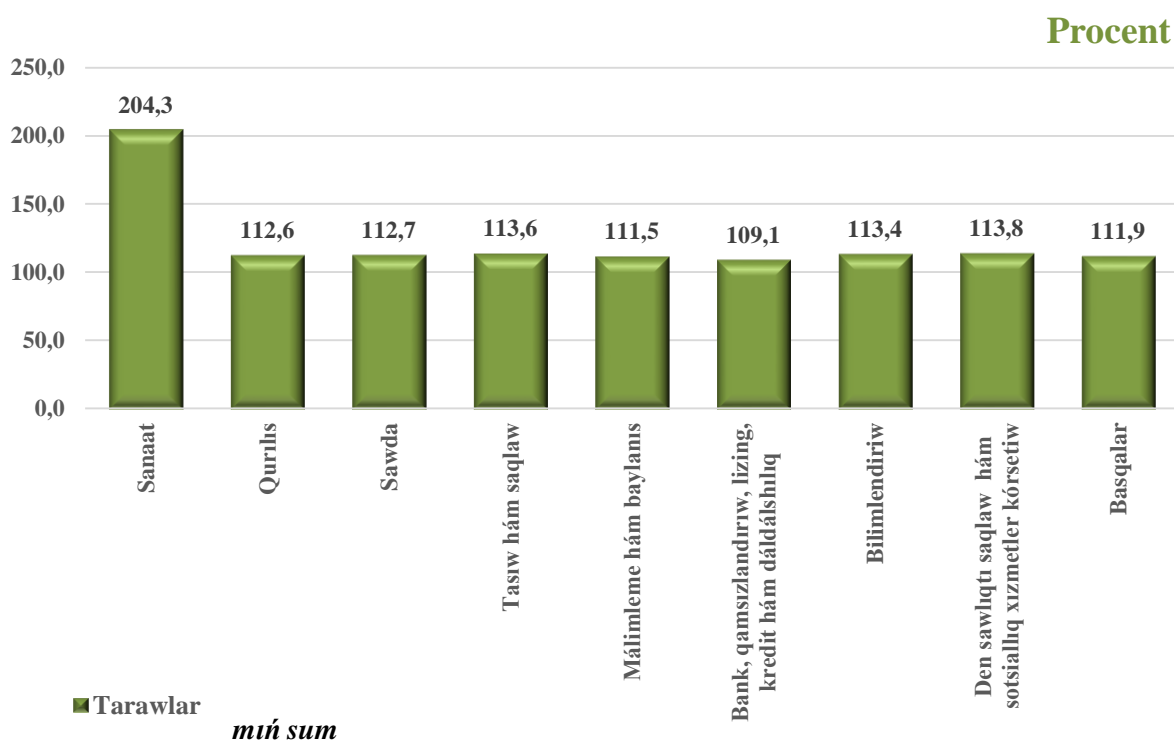
**Bank, qamsızlandırıw, lizing, kredit hám dálđálshılıq tarawı boyınsha
ortasha aylıq nominal esaplangan is-haqı**

*(2021-jıldıń yanvar-iyun aylarında kishi isbilermenlik subyektlerinen
tısqarı, mın sumda)*



Usı tarawda ortasha aylıq nominal esaplangan is haqı kórsetkishlerin Respublika aymaqları boyınsha qaraytuǵın bolsaq ortasha aylıq is-haqınıń joqarı muǵdarı Nókis qalasında 5975,6 mın sumdı (Respublikadaǵı ortasha aylıq is-haqısına salıstırǵanda 112,5 %) hám Moynaq rayonında 5445,0 mın sumdı (102,5 %) quraǵan bolsa, Taqiyatas rayonında 3482,7 mın sumdı (65,6 %), Qaraózek rayonında 4131,3 mın sumdı (77,8 %) hám Xojeli rayonında 4190,7 mın sumdı (78,9 %), quraǵan bolıp, basqa aymaqlarǵa salıstırǵanda kem muǵdarǵa iye bolmaqta.

**Ortasha aylıq nominal esaplangan is haqınıń ótken jıldıń saykes dáwirine
salıstırǵanda ósim pátı**
(2021-jıldıń yanvar-iyun aylarında awıl xojalıǵı hám kishi isbilermenlik subyektlerinen
tısqarı % te)



Turaqlı xalıq sanı.

Qaraqalpaqstan Respublikasında turaqlı xalıq sanı 2021-jıl 1-iyul jaǵdayına 1932,1 mıń adamdı quraǵan, 2021-jıl basınan 8,4 mıń adamǵa yaki 0,4 % ke ósti. Sonday-aq, qala xalqınıń sanı 946,4 mıń adamdı (jámi xalıq sanındaǵı úlesi 49,0 %), awıl xalıq sanı 985,7 mıń adamdı (51,0 %) quraydı.

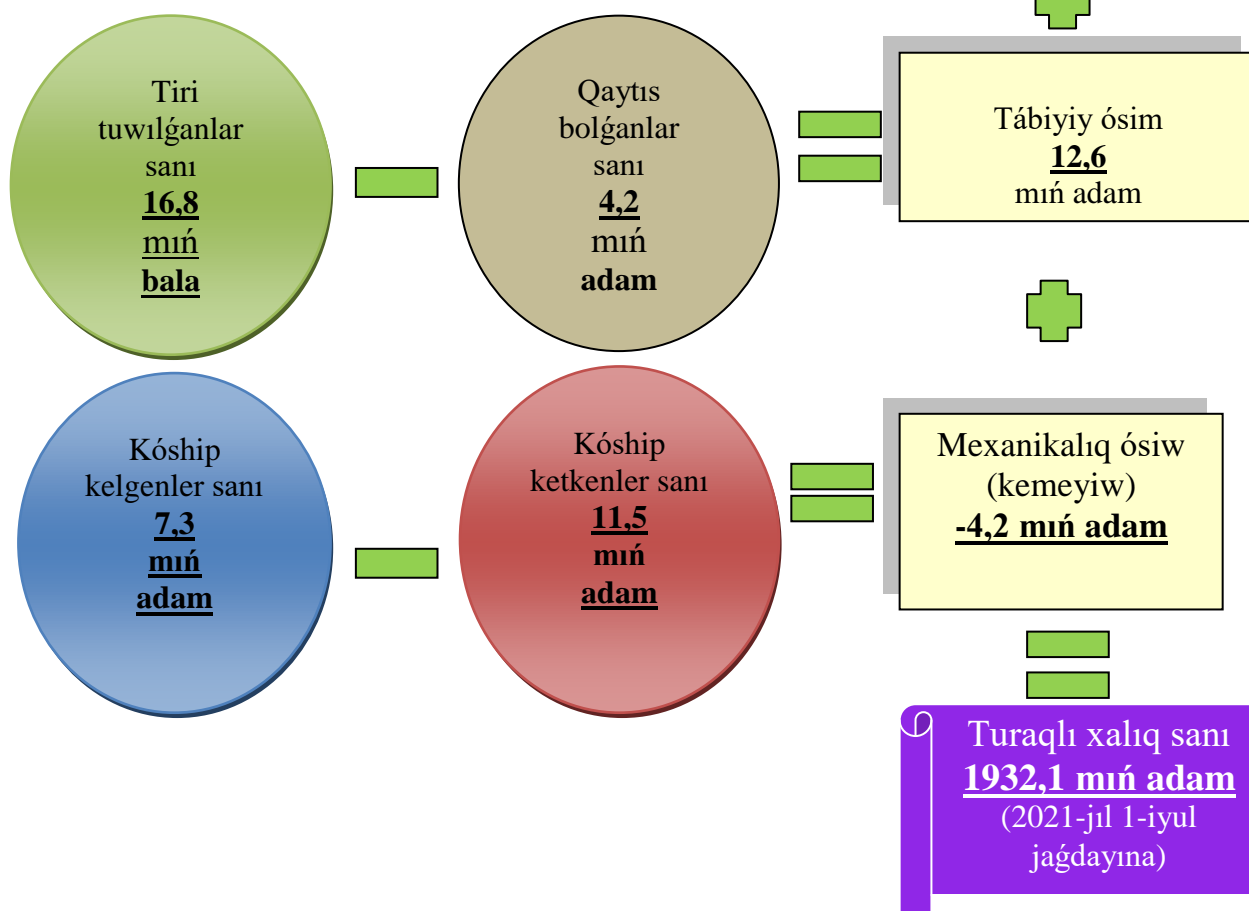
Itibar berin:

2021-jıl yanvar-iyun aylarında

- Xalıq sanı **8,4 mıń adamǵa** kóbeydi.
- Tiri tuwılǵanlar sanı **16,8 mıń adamdı** quradı.
- Qaytı bolǵanlar sanı **4,2 mıń adamdı** quradı.
- Nekeler sanı **7,8 mıńdı** quradı
- Ajırasqanlar sanı **0,7 mıńdı** quradı

2021-jıldın Yanvar-iyun aylarında

Jıl basına turaqlı xalıq sanı
1 923,7 mıń adam
(2021-jıl 1-yanvar jaǵdayına)



Qaraqalpaqstan Respublikası boyınsha turaqlı xalıq sanı¹⁾
(2021- jıldıń 1- iyul jaǵdayına, mın adam)

| | <i>Jámi xalıq sanı</i> | <i>sonnan:</i> | |
|--|----------------------------|-----------------------|-----------------------|
| | | <i>qala xalqı</i> | <i>awıl xalqı</i> |
| Qaraqalpaqstan Respublikası | 1 932,1 | 946,4 | 985,7 |
| Nókis q. | 326,1 | 326,1 | - |
| <i>rayonlar:</i> | | | |
| Ámiwdárya | 202,6 | 53,0 | 149,6 |
| Beruniy | 195,5 | 69,0 | 126,5 |
| Bozataw | 21,8 | 5,4 | 16,4 |
| Qanlıkól | 51,9 | 12,9 | 39,0 |
| Qaraózek | 53,2 | 16,2 | 37,0 |
| Kegeyli | 73,2 | 29,6 | 43,6 |
| Qońırat | 132,0 | 83,2 | 48,8 |
| Moynaq | 32,6 | 14,2 | 18,4 |
| Nókis | 51,3 | 10,5 | 40,8 |
| Taqıyatas | 75,0 | 53,6 | 21,4 |
| Taxtakópir | 40,5 | 17,0 | 23,5 |
| Tórtkúl | 218,9 | 83,2 | 135,7 |
| Xojeli | 124,6 | 79,8 | 44,8 |
| Shımbay | 113,3 | 58,0 | 55,3 |
| Shomanay | 56,7 | 14,8 | 41,9 |
| Ellikqala | 162,9 | 19,9 | 143,0 |

¹⁾ dáslepki maǵlıwmat

Qaraqalpaqstan Respublikası boyınsha turaqlı xalıq sanı
(1-iyul jaǵdayına mın adam)

| | 2020 j. | 2021 j. | Ótken jılǵa salıstırǵanda ósım pátı % |
|------------------------------------|---------------|---------------|---|
| Qaraqalpaqstan Respublikası | 1910,3 | 1932,1 | 101,1 |
| Nókis q. | 321,8 | 326,1 | 101,3 |
| <i>rayonlar:</i> | | | |
| Ámiwdárya | 200,5 | 202,6 | 101,0 |
| Beruniy | 192,7 | 195,5 | 101,5 |
| Bozataw | 21,6 | 21,8 | 100,9 |
| Qaraózek | 53,0 | 53,2 | 100,4 |
| Kegeyli | 72,8 | 73,2 | 100,5 |
| Qońırat | 130,8 | 132,0 | 100,9 |
| Qanlıkól | 51,3 | 51,9 | 101,2 |
| Moynaq | 32,0 | 32,6 | 101,9 |
| Nókis | 50,6 | 51,3 | 101,4 |
| Taqıyatas | 74,2 | 75,0 | 101,1 |
| Taxtakópir | 40,3 | 40,5 | 100,5 |
| Tórtkúl | 215,7 | 218,9 | 101,5 |
| Xojeli | 123,5 | 124,6 | 100,9 |
| Shimbay | 112,8 | 113,3 | 100,4 |
| Shomanay | 56,4 | 56,7 | 100,5 |
| Ellikqala | 160,3 | 162,9 | 101,6 |

Yanvar-iyun aylarında xalıqtıń tábiyyı hárezketi

| | adam | | | hár 1000 adamǵa salıstırǵanda promille | |
|-----------------------------------|---------|-----------------------|-------------------|---|-----------------------|
| | 2020 j. | 2021 j. ¹⁾ | ósiwi, azayıwı | 2020 j. | 2021 j. ¹⁾ |
| Tuwılǵanlar | 17228 | 16774 | -454 | 18,2 | 17,5 |
| Qaytı bolǵanlar | 3947 | 4200 | 253 | 4,2 | 4,4 |
| 1 jasqa shekemgi balalar ólimi | 250 | 209 | -41 | 12,4 | 10,8 |
| Tábiyyı ósim | 13281 | 12574 | -707 | 14,0 | 13,1 |
| Dúzilgen nekeler | 4902 | 7841 | 2939 | 5,2 | 8,2 |
| Ajırasqanlar | 513 | 694 | 181 | 0,5 | 0,7 |

Tuwılıw dárejesi. 2021-jıl yanvar-iyun aylarında tuwılǵanlar sanı 16774 adamdı quradı hám 2020-jıldıń sáykes dáwirine (17228 adam) salıstırǵanda 454 adamǵa yamasa 2,6 procentke kemeydi. Tuwılıw koefficienti sáykes túrde 17,5 promilleni quradı hám 2020-jıldıń usı dáwirine (18,2 promille) salıstırǵanda 0,7 promillege kemeydi.

Xalıqtıń tábiyyı hárezketi koefficientleri

(yanvar-iyun aylarında) (1000 xalıq sanına salıstırǵanda, promille)



Tuwılıw dárejesiniń kemeyiwi respublikanıń barlıq aymaqlarında gúzetildi. Bul kórsetkishtiń joqarı dárejesi Qaraózek rayonında (18,2 den 15,3 promillege), Beruniyda (19,6 dan 16,8 promillege), Ellikqalada (19,8 den 18,4 promillege) hám Qanlıkól (19,7 den 18,3 promillege) rayonlarında gúzetildi.

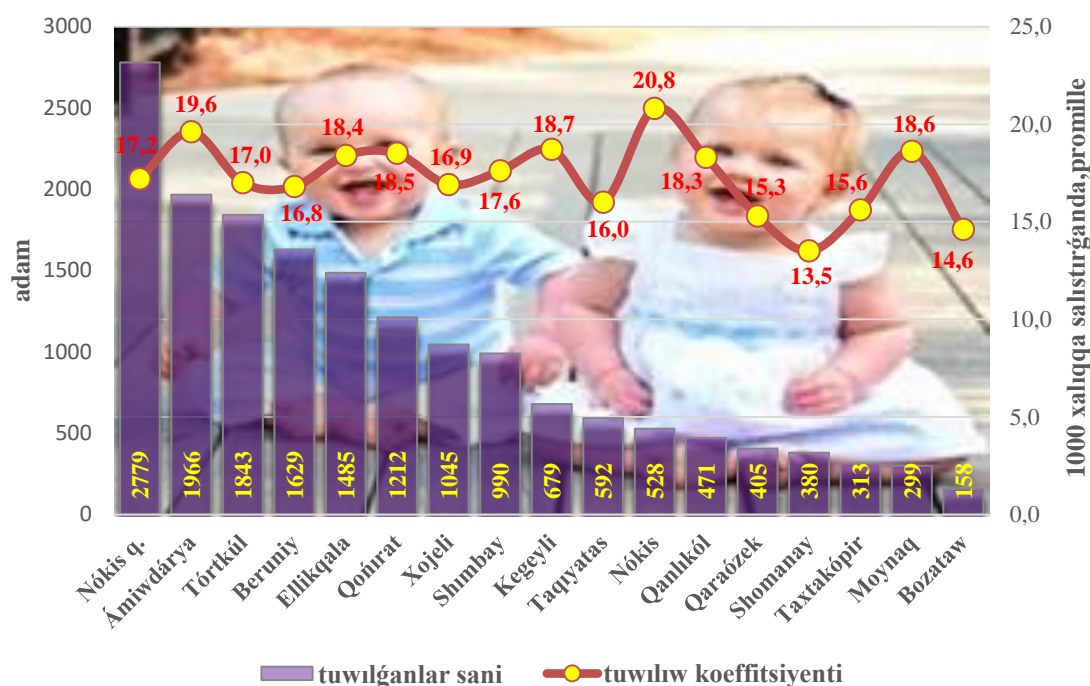
¹⁾ dáslepki maǵlıwmat

Tuwılıw. 2021-jıldıń yanvar-iyun aylarında 16,8 mın bala tuwılǵanlıǵı dizimge alınǵan bolıp, (bul jerde hám bunnan keyin tuwılǵanlarǵa tek tiri tuwılǵanlar esapqa alınǵan) salıstırma jaǵdayda 1000 xalıqqa salıstırǵanda tuwılıw koefficienti 17,5 promilleni quradı hámde 2020-jıldıń sáykes dáwirine salıstırǵanda 0,7 promillege kemeygenligi (2020-jıldıń yanvar-iyun aylarında 18,2 promille bolǵan) baqlandı.

Maǵlıwmat ushın

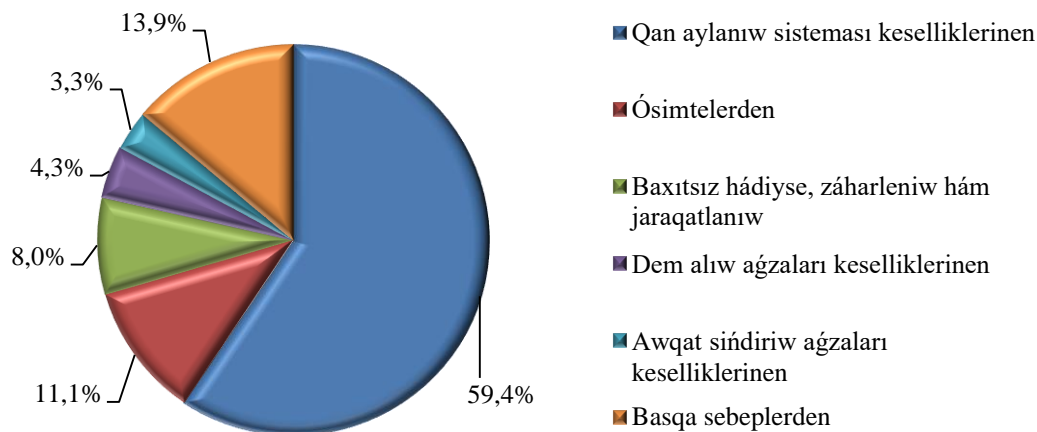
Tiri tuwılǵanlardan (dem alıw, júrek urıwı, kindik pulsaciyası, músküllerdiń qalewsız qısqarıwı) biri bar bolsa bala tiri tuwılǵan esaplanadı. Bunda ananıń hámledarlıq múddeti 22 hápte hám onnan artıq, balanıń boyı 25 sm hám onnan artıq, salmaǵı 500 gramm hám onnan artıq bolıwı lazım.

Qala hám rayonlar kesiminde tuwılǵanlar sanı hám koefficienti (2021-jıldıń yanvar-iyun aylarında)

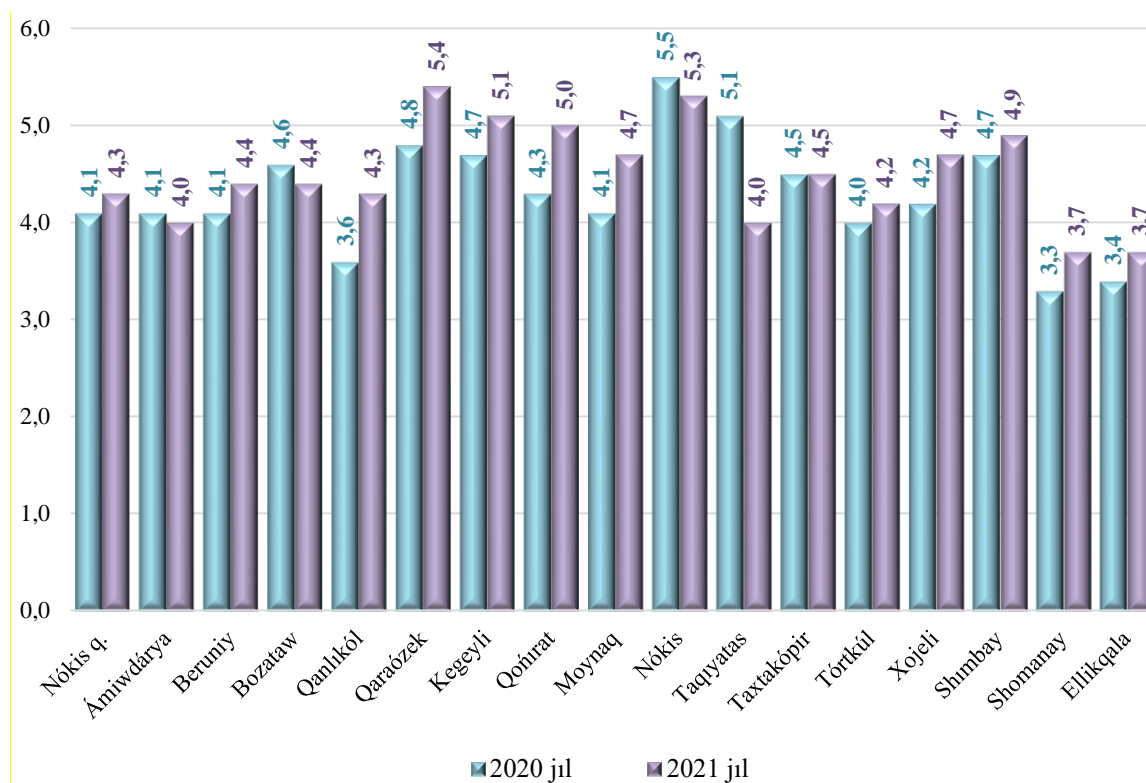


Ólimshilik dárejesi. 2021-jıldıń yanvar-iyun aylarında qaytıw bolǵanlar sanı 4200 adamdı quradı hám 2020-jıldıń sáykes dáwirine (3947 adam) salıstırǵanda 253 adamǵa yaki 6,4 procentke kóbeydi. Ólim koefficienti 4,4 promilleni quradı (2020-jıldıń yanvar-iyun aylarında – 4,2 promille).

**2021-jıldıń yanvar-iyun aylarında ólimshilik sebepleri boyınsha
qaytı bolǵanlar sanı**
(jámi qaytı bolǵanlarǵa salıstırǵanda procentte)



Ólimshilik koefficientleri

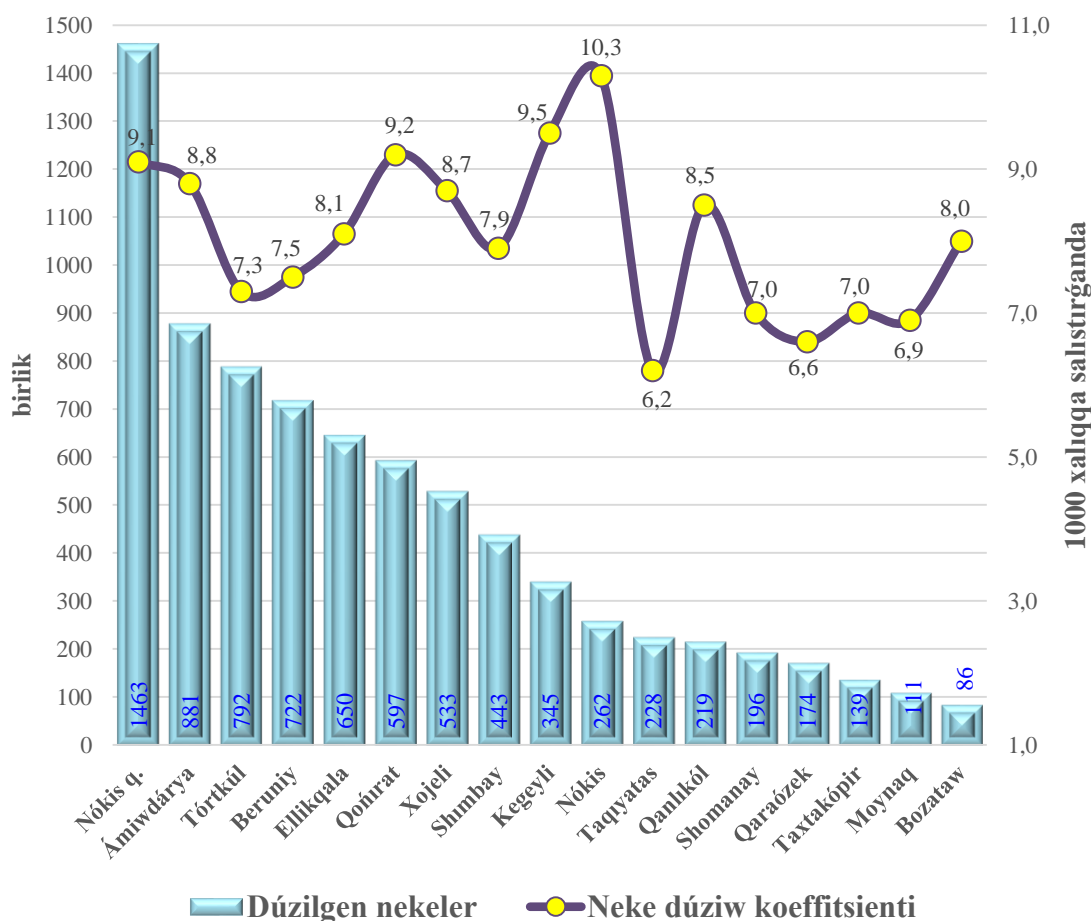


Qaytı bolǵanlıq koefficientleriniń kóbeyiwi Qońırat rayonında (4,3 ten 5,0 promillege), Qanlıkólde (3,6 dan 4,3 promillege), Qaraózekte (4,8 den 5,4 promillege) hám Moynaq (4,1 den 4,7 promillege) rayonlarında gúzetildi.

Neke. 2021-jıldıń yanvar-iyun aylarında PXAJ organları tárepinen 7,8 mń neke dizimge alındı saykes túrde 1000 xalıqqa salıstırǵanda neke dúziw koefficienti 8,2 promilleni quradı.

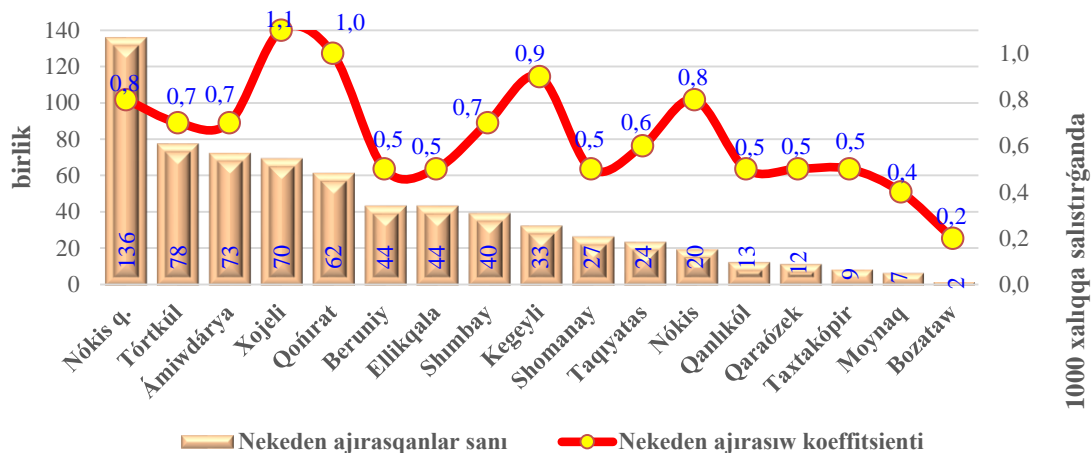


Qala hám rayonlar kesiminde neke dúzgenler sanı hám koefficienti
(2021-jıldıń yanvar-iyun jaǵdayına 1000 xalıqqa salıstırǵanda promille)



Ajırasıwlar. 2021-jıldıń yanvar-iyun aylarında PXAJ organları tárepinen 0,7 mń nekeden ajırasqanlar dizimge alınǵan bolıp, sáykes túrde 1000 xalıqqa salıstırǵanda nekeden ajırasqanlıq koefficienti 0,7 promilleni quradı.

Qala hám rayonlar kesiminde nekeden ajırasqanlar sanı hám koeffitsienti
(2021-jıl yanvar-mart jaǵdayına 1000 xalıqqa salıstırǵanda promille)



Nekeler hám ajırasıwlar. 2021-jıldın yanvar-iyun aylarında PXAJ organlarında 7841 nekeler hám 694 ajırasıwlar dizimge alındı. 1000 xalıqqa salıstırǵanda 8,2 neke (2020-jıldın sáykes dáwirinde 5,2) hám 0,7 ajırasıwlar (2020-jıldın tiyisli dáwirinde – 0,5) ge tuwrı keledi.

Dúzilgen nekeler hám nekeden ajırasqanlar sanı
(yanvar-iyun aylarında, birlik)

| | Dúzilgen nekeler | | Nekeden ajırasqanlar | |
|------------------------------------|------------------|-----------------------|----------------------|-----------------------|
| | 2020 j. | 2021 j. ²⁾ | 2020 j. | 2021 j. ²⁾ |
| Qaraqalpaqstan Respublikası | 4 902 | 7 841 | 513 | 694 |
| Nókis q. | 724 | 1 463 | 116 | 136 |
| <i>rayonlar:</i> | | | | |
| Ámiwdárya | 575 | 881 | 40 | 73 |
| Beruniy | 604 | 722 | 42 | 44 |
| Bozataw | 54 | 86 | 5 | 2 |
| Qanlıkól | 153 | 219 | 19 | 13 |
| Qaraózek | 129 | 174 | 11 | 12 |
| Kegeyli | 210 | 345 | 20 | 33 |
| Qońırat | 230 | 597 | 41 | 62 |
| Moynaq | 79 | 111 | 5 | 7 |
| Nókis | 145 | 262 | 18 | 20 |
| Taqıyatas | 135 | 228 | 30 | 24 |
| Taxtakópir | 91 | 139 | 9 | 9 |
| Tórtkúl | 559 | 792 | 44 | 78 |
| Xojeli | 261 | 533 | 38 | 70 |
| Shimbay | 307 | 443 | 27 | 40 |
| Shomanay | 156 | 196 | 12 | 27 |
| Ellikqala | 490 | 650 | 36 | 44 |

Migraciya. Dáslepki maǵlıwmatlarǵa qaraǵanda 2021-jıldıń yanvar-iyun aylarında Respublika boyınsha kóship kelgenler sanı 7254 adam usı dáwirde kóship ketkenler sanı 11491 adamdı quradı.

Xalıq migraciyası (adam)

| | 2020-jıl yanvar-iyun | 2021-jıl yanvar-iyun |
|-------------------|-------------------------|-------------------------|
| Kóship kelgenler | 3456 | 7254 |
| Kóship ketkenler | 4778 | 11491 |
| Migraciya saldosi | -1322 | -4237 |

2021-jıldıń yanvar-iyun aylarında migraciya saldosi minus 4237 adam (2020-jıldıń usı dáwirinde minus 1322 adam)ǵa teń boldı. Eń joqarı minus qaldıqları Shımbay (minus 740 adam), Kegeyli (minus 493 adam) hám Qońırat (minus 491 adam) rayonlarında gúzetildi.







Paytaxttaǵı demografiyalıq jaǵday.



Paytaxttaǵı demografiyalıq jaǵday. Qaraqalpaqstan Respublikası paytaxtı Nókis qalasınıń turaqlı xalıq sanı 2021-jıl 1-iyul jaǵdayına 326,1 mıń adamdı quraǵan bolsa, jıl basınan 2,3 mıń adamǵa yaki 0,7 % ke ósken.

Nókis qalası xalqınıń tábiyiy háreketi (1000 xalıqqa salıstırǵanda promille)

| 2020-jıl yanvar-iyun | 2021-jıl yanvar-iyun |
|----------------------|--|
| Tuwılıw | |
| 17,2 |   17,2 |

2021-jıldıń yanvar-iyun aylarında 2,8 mıń bala tuwılǵan bolıp, usı dáwirge sáykes tuwılıw koefficienti 1000 xalıqqa salıstırǵanda 17,2 promilleni quraǵan (2020-jıldıń usı dáwirine 17,2 promille bolǵan).

PXAJ organlarında 2021-jıldıń yanvar-iyun aylarında 1463 neke hám 136 nekeden ajırasıwlar baqlandı.

1000 halıqqa salıstırǵanda neke dúziw koefficienti 9,1 promilleni qurap, 2020-jıldıń sáykes dáwirine salıstırǵanda 4,6 promillege ósti (2020-jıldıń sáykes dáwirinde 4,5 promille bolǵan).

Nekeden ajırasıw koefficienti 1000 xalıqqa salıstırǵanda 0,8 promilleni quraǵan bolsa, 2020-jıldıń sáykes dáwirine salıstırǵanda 0,1 promillege kóbeydi. 2020-jıldıń sáykes dáwirinde 0,7 promille bolǵan.

Nókis qalasında dúzilgen neke hám ajırasıwlar (yanvar-iyun jaǵdayına 1000 xalıqqa salıstırǵanda promille)

