



**ÓZBEKSTAN RESPUBLIKASÍ
MÁMLEKETLIK STATISTIKA KOMITETI**

**QARAQALPAQSTAN RESPUBLIKASÍ
STATISTIKA BASQARMASI**

**QARAQALPAQSTAN RESPUBLIKASÍNÍN
STATISTIKALÍQ XABARNAMASÍ**

**2021 JÍL
YANVAR-SENTYABR**

Nókis-2021

SÓZ BASÍ

Qaraqalpaqstan Respublikasınıń statistikalıq xabarnaması – Qaraqalpaqstan Respublikasınıń social-ekonomikalıq rawajlanıwı, ekonomika tarmaqları hámde qala hám rayonlar awhalın kompleks táriyplewshi Qaraqalpaqstan Respublikası statistika basqarmasınıń shereklik basılıwı bolıp tabıladı. Statistikalıq maǵlıwmatnamada 2021 jıldıń yanvar-sentyabr ayları juwmaqları boyınsha Qaraqalpaqstan Respublikasınıń tiykarǵı statistikalıq kórsetkishleri sáwlelendirilgen.

Bul baspada 2017 jıldıń I shereginen baslap, esabat dáwiri ushın statistikalıq kórsetkishler Evropa awqamınıń Ekonomikalıq xızmet túrleri statistikalıq klassifikatorına (NACE Rev.2) tiykarlangan Ózbekistan Respublikasınıń ekonomikalıq xızmet túrleri ulıwma mámleketlik klassifikatorı (EXUK-2) boyınsha qalıplestirilgen.

Sonıń menen birge, bar bolǵan ekonomikalıq xızmet túrлерinen paydalanıwda EXUK-2 talapları qollanılǵan. Sonnan, paydalanılıp atırǵan yamasa qayta islenip atırǵan ónimlerdi olardıń jańa túrлерine qayta qalıplestiriwge jóneltirilgen barlıq xızmet túrleri islep shıǵarıw protsesslerine kiritilgen: taw-kán sanaatı hám ashıq kánlerdi islew, qayta islep shıǵarıw sanaatı, elektr, gaz, puw menen támiyinlew hám hawanı konditsiyalaw, suw támiynatı, kanalizatsiya sisteması, shıǵındılardı jıynaw hám utilizatsiya qılıw, qurılıs (klassifikatordıń B,C,D,E,F seksiyaları). Awıl xojalıǵı ónimleri islep shıǵarıwın ekonomikanıń tarawı sıpatında táriyplewdegi parıqlardı boldırmaw maqsetinde, jańalangan klassifikatorda awıl xojalıǵı tek ǵana diyqanshılıq hám sharwashılıq ónimlerin islep shıǵarıwdı óz ishine alıp ǵana qalmastan, al toǵay hám balıq xojalıqları ónimlerin hám óz ishine aladı (Seksiya A “Awıl, toǵay hám balıqshılıq xojalıǵı”).

Soday-aq, xalıqaralıq statistika ámeliyatına muwapıq, ekonomikalıq trendlerdi jáne de anıǵıraq analiz qılıw maqsetinde, Jalpı aymaqlıq ónim dúzilisindegi ekonomikalıq xızmet túrлерiniń úles kórsetkishleri jalpı qosılǵan muǵdarǵa salıstırılǵan halda keltirilgen (yaǵnıy, JAÓ kóleminen ónimlerge bolǵan salıqlar hám subsidiyalar shıǵarıp taslangan).

Basılıw 13 tematikalıq bólimlerden ibarat bolıp, ol tiykarǵı makroekonomikalıq indikatorlardı, sonday aq, jalpı aymaqlıq ónimdi islep shıǵarıw, kárxanalar hám shólkemler, sonıń ishinde kishi isbilermenlik sub’ektleriniń ekonomikalıq xızmeti, investicion aktivlik, awıl, toǵay hám balıqshılıq xojalıǵı, sanaat, qurılıs, bazar xızmetleriniń rawajlanıw dinamikası haqqındaǵı statistika maǵlıwmatların óz ishine aladı.

Xabarnamada sanaat, kurılıs, awıl xojalıǵı, transport, ishki hám sıtqı sawda, kótere hám usaqlap satıw, miynet bazarı hám demografiyalıq jaǵday tuwrısındaǵı analitikalıq maǵlıwmatlar keń túrde keltirilgen.

Qisqartpalar hám shártli belgiler

JAÓ	—	jalpı aymaqlıq ónim	l.	—	litr
%.	—	protsent	0,0	—	úlken bolmağan kólem
mlrd.	—	milliard	e.	—	Ese
mln.	—	million	—	—	kórsetkishtiń joq ekenligi
mln.AQSh doll.	—	million AQSh dollari	ga.	—	hektar
kv.	—	kvadrat	tn.	—	tonna
km.	—	kilometr	¹⁾ , ²⁾ , ³⁾	—	esletpe bar ekenligi
m.	—	metr			

MAZMUNÍ

Kórsetkishler	bet.
TIYKARGÍ EKONOMIKALÍQ KÓRSETKISHLER	6
I. JALPÍ AYMAQLÍQ ÓNIM ISLEP SHÍGARÍW	7-12
II. SANAAT	13-26
III. AWÍL, TOǴAY HÁM BALÍQSHÍLÍQ XOJALÍǴÍ	27-46
IV. INVESTICIYALAR HÁM QURÍLÍS	47-66
V. XÍZMETLER	67-82
VI. TRANSPORT	83-92
VII. USAQLAP SATÍW TOVAR AYLANÍSÍ	93-99
VIII. SÍRTQÍ EKONOMIKALÍQ BAYLANÍS	100-106
IX. KISHI ISBILERMENLIK (BIZNES)	107-116
X. KÁRXANA HÁM SHÓLKEMLERDÍN FINANSLÍQ NÁTIYJELERI	117-123
XI. KÁRXANALAR HÁM SHÓLKEMLER ISKERLIGINÍN ULÍWMA TÁRIYPI	124-140
XII. ORTASHA AYLÍQ IS HAQÍ	141-148
XIII. DEMOGRAFIYA	149-158

**Tiykargı ekonomikalıq kórsetkishler
yanvar-sentyabr aylarında**

	<i>mlrd. sum</i>		<i>2020 jıl yanvar-sentyabrğa salıstırğanda % te</i>
	<i>2020 j.</i>	<i>2021 j.</i>	
Jalpı aymaqlıq ónim	14 798,4	18 122,2	107,4
Sanaat ónimleri	9 737,6	11 734,0	105,8
Tutınıw tovarları	1 867,8	1 965,5	105,2
Awıl, toǵay hám balıqshılıq xojalıǵı	6 226,8	7 505,1	105,9
Tiykargı kapitalǵa kiritilgen investiciyalar	5 053,7	5 543,8	100,6
Qurılıs jumısları	2 913,2	3 439,8	109,8
Júk aylanısı (<i>mln. tn-km</i>)	527,1	556,3	105,5
Jolawshı aylanısı (<i>mln. jolawshı-km</i>)	2 698,3	2 755,3	102,1
Usaqlap satıw tovar aylanısı	4 747,3	5 591,8	106,3
Xızmetler, jámi	4 574,7	5 925,8	121,1
Sırtqı sawda aylanısı (<i>mln. AQSH doll.</i>)	380,9	468,2	122,9
Ekspört	251,0	297,7	118,6
Import	129,9	170,5	131,3
Saldo (+;-)	121,1	127,2	x

I. JALPI AYMAQLIQ ÓNIM ISLEP SHIǴARIW

Dáslepki maǵlıwmatlar boyınsha, 2021 jıldıń yanvar-sentyabr aylarında islep shıǵarılǵan jalpı aymaqlıq ónimniń (JAÓ) kólemi 18 122,2 mlrd. sumdı quradı hám 2020 jıldıń yanvar-sentyabr aylarına salıstırǵanda ósim pátı 107,4 procentke ósti.

JAÓ deflyator indeksi 2020 jıldıń yanvar-sentyabr aylarındaǵı bahalarǵa salıstırǵanda 114,0 procentti quradı.

Ózbekstan Respublikasınıń JAÓ ine Qaraqalpaqstan Respublikasınıń qosqan úlesi 3,5 procentine tuwra keledi.

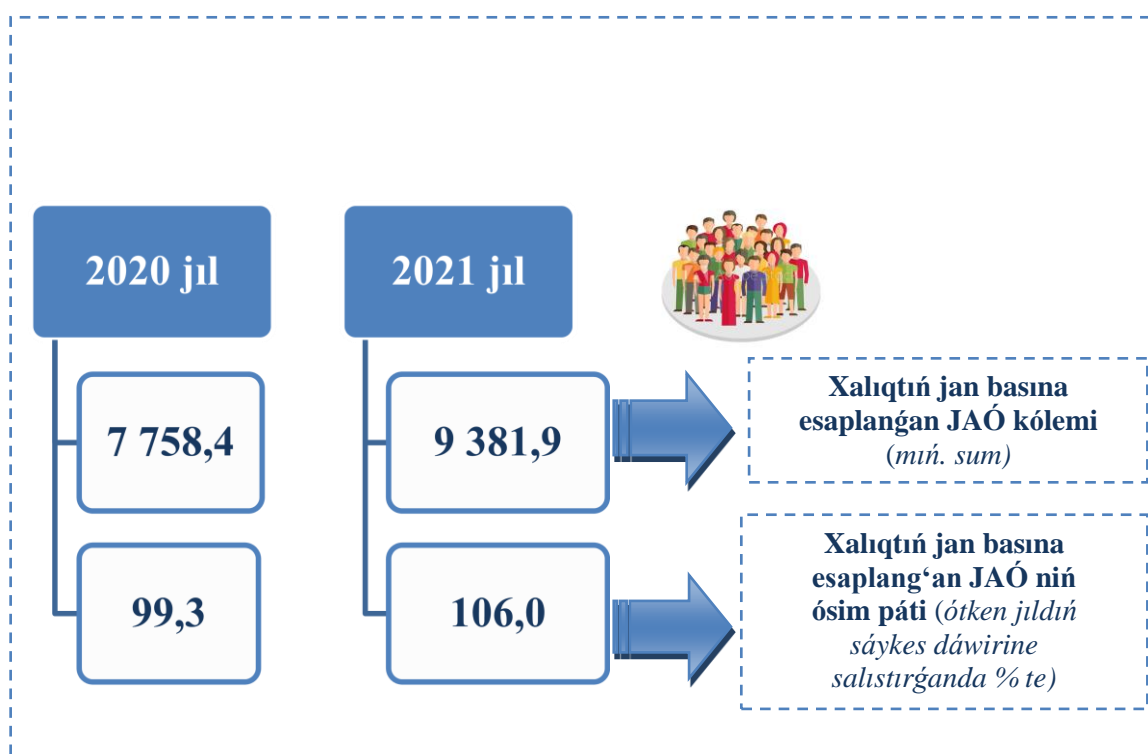
Yanvar-sentyabr aylarında Qaraqalpaqstan Respublikası jalpı aymaqlıq óniminiń ekonomikalıq xızmet túrleri boyınsha quramı

	<i>mlrd.sum</i>		<i>Ótken jıldıń sáykes dáwirine salıstırǵanda, % te</i>
	<i>2020 jıl</i>	<i>2021 jıl</i>	
I. Jalpı aymaqlıq ónim, jámi	14 798,4	18 122,2	107,4
<i>sonnan:</i>			
Tarawlardıń jalpı qosılǵan qunı	13 878,8	16 684,6	107,3
Ónimlerge bolǵan salıqlar	919,6	1 437,6	108,2
II. Tarawlardıń jalpı qosılǵan qunı	13 878,8	16 684,6	107,3
Awıl, toǵay hám balıqshılıq xojalıǵı	3 583,0	4 330,1	105,8
Sanaat (qurılıstı qosqan jaǵdayda)	5 046,6	6 033,4	106,8
sanaat	3 770,2	4 525,0	105,8
qurılıs	1 276,4	1 508,4	109,8
Xızmetler	5 249,2	6 321,1	108,9
sawda, jasaw hám awqatlanıw boyınsha xızmetler	728,1	872,2	107,4
tasıw hám saqlaw, málimleme hám baylanıs xızmetleri	836,0	1 041,2	117,4
basqa xızmetler	3 685,1	4 407,7	107,2

Esabat dáwirinde xalıqtıń jan basına islep shıǵarılǵan jalpı aymaqlıq ónim kólemi 9 381,9 mıń sumdı qurap hám bul kórsetkish ótken jıldıń sáykes dáwirine salıstırǵanda 106,0 procentti quradı.










**Yanvar-sentyabr aylarında xalıqtıń jan basına esaplang'an
JAÓ kólemi hám ósim pátleri**

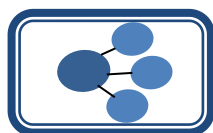


Qaraqalpaqstan Respublikası ekonomikasınıń barlıq tarawlarında jaratılǵan jalpı qosılǵan qumı (JQQ) kólemi ulıwma JAÓnıń 92,1 procentin, ónimlerge bolǵan salıqlar bolsa 7,9 procenti quradı.

Esabat dáwirinde awıl, toǵay hám balıqshılıq xojalıǵınıń JAÓ nıń tarawlar boyınsha quramındaǵı úlesi 26,0 % di, sanaat tarawı 27,1 % ke, qurılıs 9,0 % ti hám xızmetler tarawı 37,9 % ti quradı

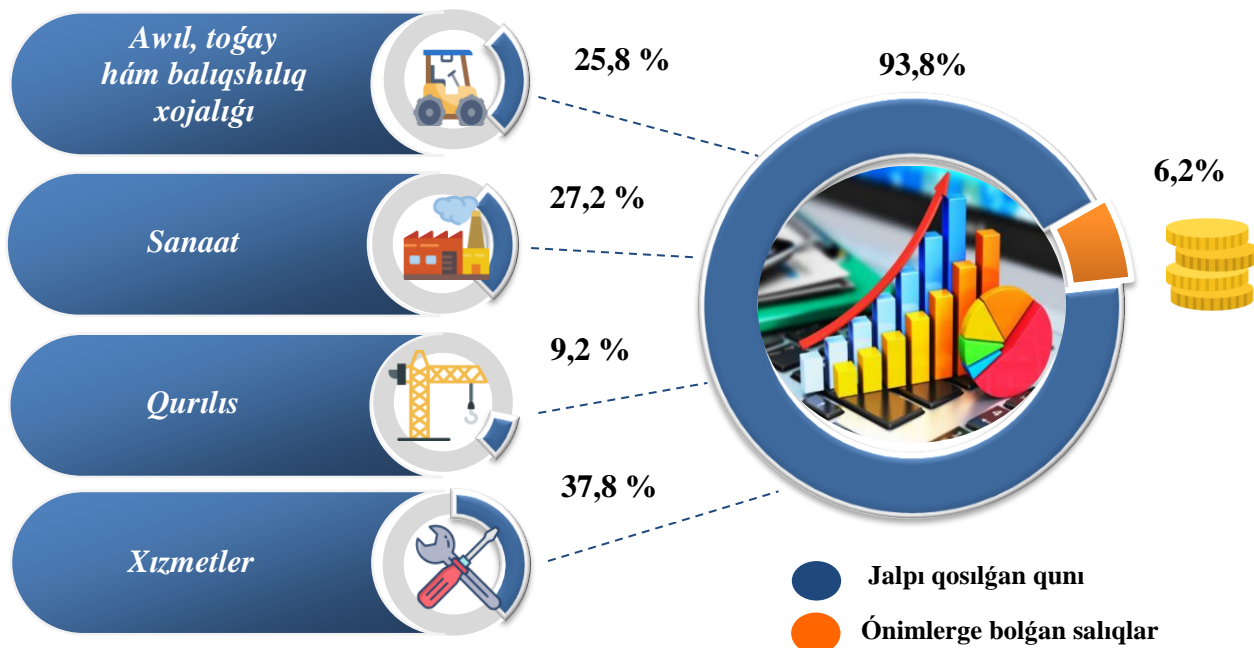
**Yanvar-sentyabr aylarında Qaraqalpaqstan Respublikası jalpı aymaqlıq óniminiń
ekonomikalıq xızmet túrleri boyınsha quramı,
jámine salıstırǵanda % te**

	2020 jıl	2021 jıl
I. Jalpı aymaqlıq ónim, jámi	100,0	100,0
<i>sonnan:</i>		
 Tarawlardıń jalpı qosılǵan qunı	93,8	92,1
 Ónimlerge bolǵan salıqlar	6,2	7,9
II. Tarawlardıń jalpı qosılǵan qunı	100,0	100,0
 Awıl, toǵay hám balıqshılıq xojalıǵı	25,8	26,0
Sanaat (qurılıstı qosqan jaǵdayda)	36,4	36,1
 sanaat	27,2	27,1
 qurılıs	9,2	9,0
xızmetler	37,8	37,9
 sawda, jasaw hám awqatlanıw boyınsha xızmetler	5,2	5,2
 tasıw hám saqlaw, málimleme hám baylanıs xızmetleri	6,0	6,2
 basqa xızmetler	26,6	26,5

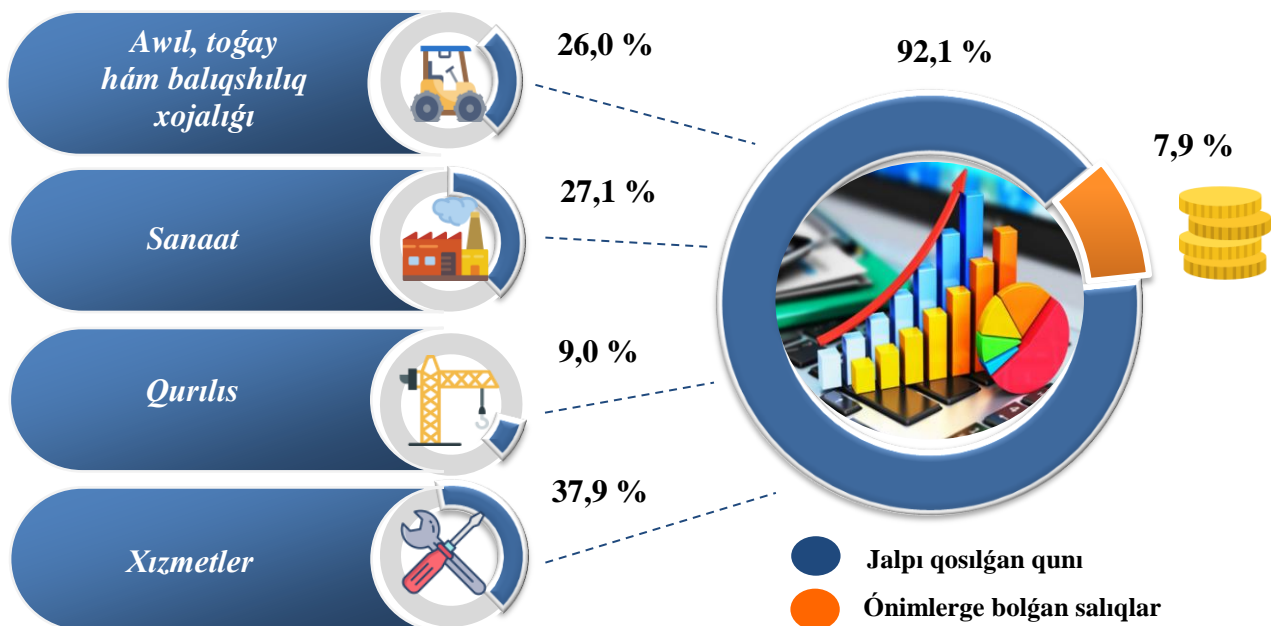


JAÓ ekonomikalıq xızmet túrleri boyınsha quramı
(jámine salıstırǵanda % te)

2020 jıl yanvar-sentyabr



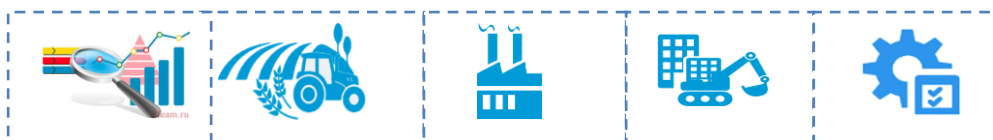
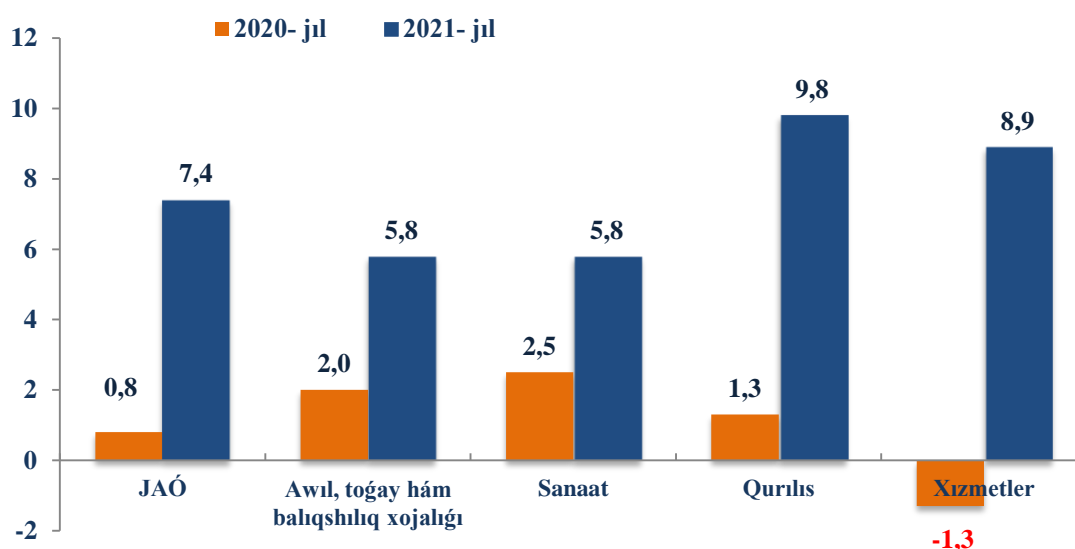
2021 jıl yanvar-sentabr



JAÓ niń ósimi Qaraqalpaqstan Respublikası ekonomikasınıń tiykargı tarawlarındaǵı unamly ósim pátleri menen baylanıslı. Ósim pátleri awıl, toǵay hám balıqshılıq xojalıǵında 105,8 procenti (JAÓ niń tarawlar boyınsha quramındaǵı úlesi 26,0 %), sanaatta 105,8 procentti (27,1 %), qurılısta 109,8 procentti (9,0 %), xızmetler tarawında 108,9 procentti (37,9) quradı. Xızmetler tarawı quramında ósim pátleri sawda, jasaw hám awqatlanıw boyınsha xızmetlerde 107,4 procentti (5,2 %) tasıw hám saqlaw, málimleme hám baylanıs 117,4 procentti (6,2 %), xızmet kórsetiwshi basqa tarawlar 107,2 procentti (26,5 %) quradı.



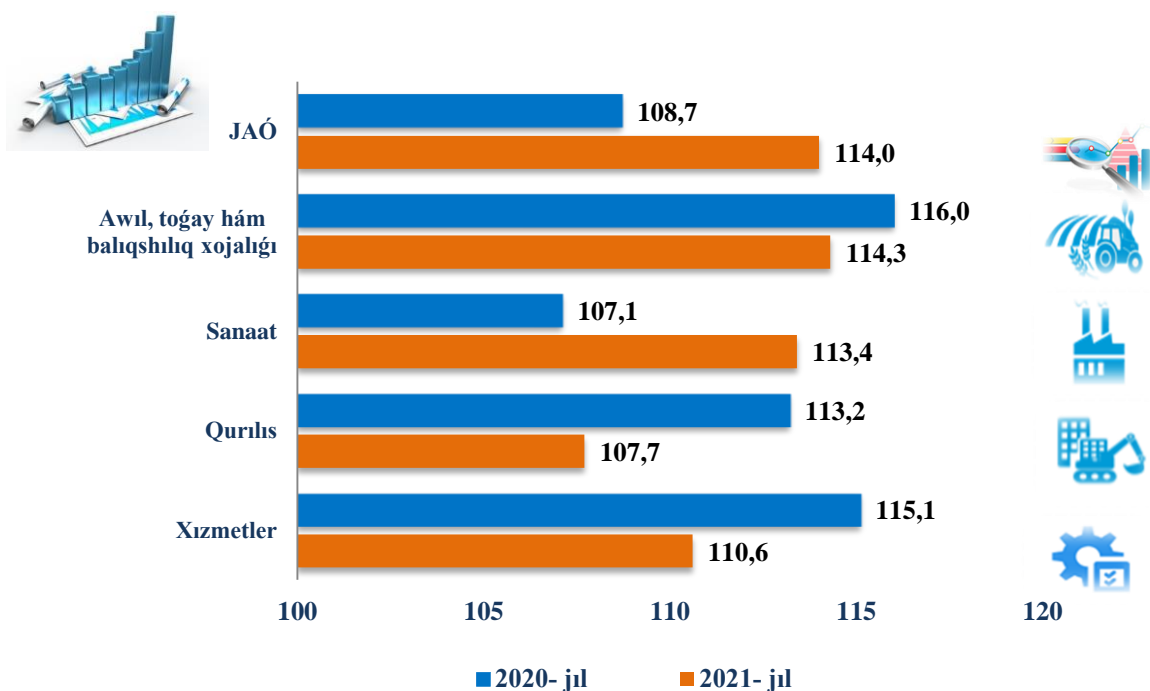
**Yanvar-sentyabr aylarında JAÓ niń ekonomikalıq xızmet
túrleri boyınsha ulıwma ósim pátleri
(ótken jıldıń sáykes dáwirine salıstırǵanda % te)**



2021 jıl yanvar-sentyabr aylarında JAÓ deflyatorı indeksi 2020 jıldıń yanvar-sentyabr aylarındaǵı bahalarǵa salıstırǵanda 114,0 % ti quradı. JAÓ deflyatorı indeksiniń eń joqarı kórsetkishleri awıl toǵay hám balıqshılıq xojalıǵında 114,3 %, hám sanaatta 113,4 % boldı.



**Yanvar-sentyabr aylarında JAÓ nıń ekonomikalıq xızmet
túrleri boyınsha deflyator indeksi**
(ótken jıldıń sáykes dáwirine salıstırǵanda % te)



Yanvar-sentyabr aylarında JAÓ de kishi isbilmenniń úlesi
(jámine salıstırǵanda % te)



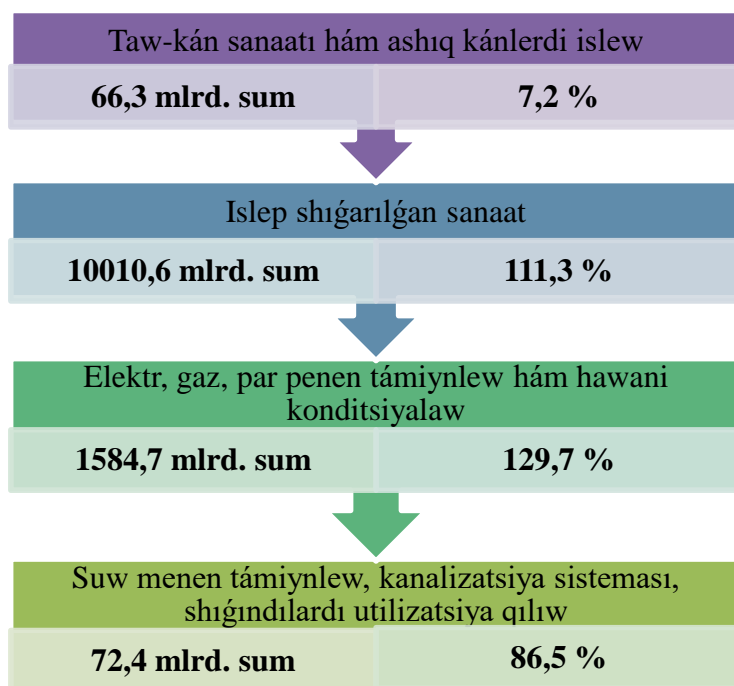
2021 jıldıń yanvar-sentyabr aylarında kishi isbilermenlik subyektlerdiń JAÓ deǵı úlesi 56,1 % ti quradı (2020 jıl yanvar-sentyabrında 55,9 %).

JAÓ nıń ótken jıldıń sáykes dáwirine salıstırǵanda páseyiwi iri kárxanalar úlesiniń ósiwi menen anıqlama beriledi.

II. SANAAT

Qaraqalpaqstan Respublikasınıń sanaat islep shıǵarıwı

(2021 jıl yanvar-sentyabr)



2021 jıldıń yanvar-sentyabr aylarında 11 734,0 mlrd. sumlıq sanaat ónimleri islep shıǵarılǵan bolıp, sanaat islep shıǵarıw indeksi ótken jıldıń sáykes dáwirine salıstırǵanda 105,8 % ti quradı.

Sanaat islep shıǵarıw quramında eń úlken úles islep shıǵarıwshı sanaat úlesine tuwrı kelip, onıń jámi sanaat islep shıǵarıwdaǵı úlesi 85,3 % ti quradı.

Statistikalıq esap-kitaplar boyınsha usı jıldıń yanvar-sentyabr aylarında kishi kárxana hám mikrofırmalar tárepinen islep shıǵarılǵan sanaat ónimleri kólemi 1 666,4 mlrd. sum muǵdarında (jámi sanaat ónimleri kóleminiń 14,2 % i) bahalandı hám sanaat islep shıǵarıw indeksi ótken jılǵa salıstırǵanda 119,7 % ti quradı.

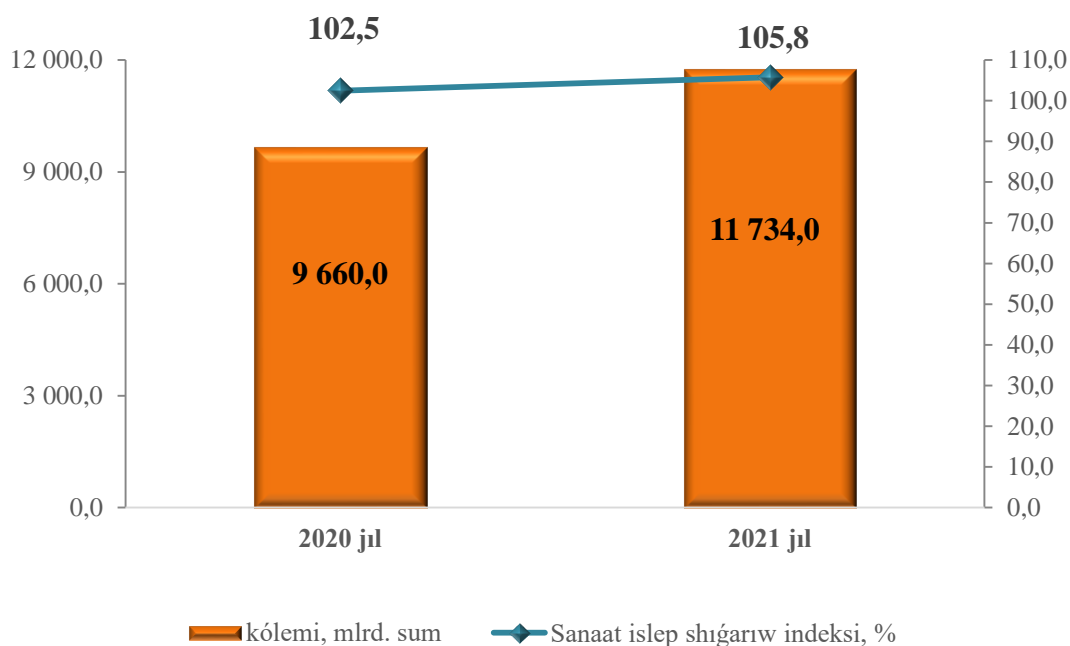
Soday-aq, jeke isbilermenlik subyektleri hám úy xojalıqları tárepinen islep shıǵarılǵan sanaat ónimleri kólemi 806,6 mlrd. sum muǵdarında (6,9 procentke) esap-kitap qılındı.

Ónimler islep shıǵarıwdıń eń úlken kólemi islep shıǵarıwshı (qayta isleytuǵın) kárxanalar tárepinen islep shıǵarılǵan bolıp, islep shıǵarıw kólemi 10 010,6 mlrd. sumdı, jámi sanaat ónimlerin islep shıǵarıwdaǵı úlesi 85,3 procentti quradı.

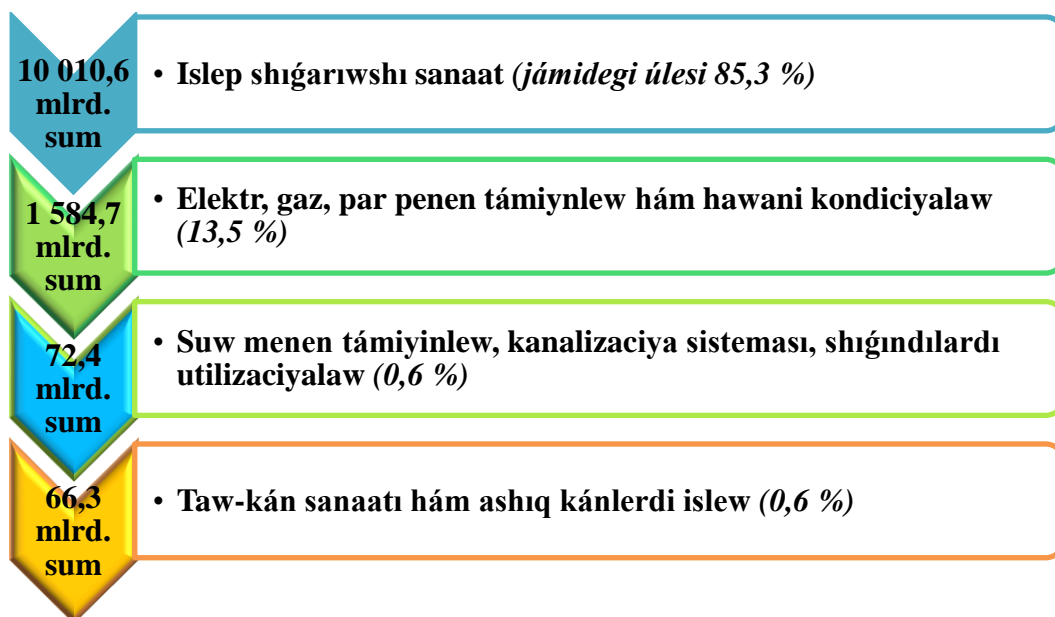
Soday-aq, esabat dáwirinde, jámi sanaat ónimlerin islep shıǵarıw kóleminde elektr, gaz, par menen támiynlew hám hawani kondiciyalaw xızmet túri boyınsha 1 584,7 mlrd. sum (jámi sanaat ónimleri islep shıǵarıwdaǵı úlesi 13,5 %), taw-kán sanaatı hám ashıq kánlerdi islew xızmet túri boyınsha 66,3 mlrd. sum (0,6 %) hámde suw menen támiynlew, kanalizatsiya sisteması, shıǵındıları utilizatsiya qılıw xızmet túri boyınsha 72,4 mlrd. sum (0,6 %) ónimler islep shıǵarıldı.

Sanaat islep shıǵarıwdıń ósiwine elektr, gaz, par menen támiyinlew hám hawanı kondiciyalaw kárxanaları da úles qostı, olardıń jámi sanaat ónimlerin islep shıǵarıwdagı úlesi 13,5 % ti quradı.

**Yanvar-sentyabr aylarında sanaat islep shıǵarıw kólemi
hám ósim pátı**



**2021 jıldıń yanvar-sentyabr aylarında ekonomikalıq xızmet túrleri
boyınsha sanaat islep shıǵarıw quramı**



**Yanvar-sentyabr aylarında ekonomikalıq xızmet túrleri boyınsha
sanaat ónimlerin islep shıǵarıw**

	<i>mlrd. sum</i>		<i>Fizik kólem indeksi %</i>	<i>Jámine salıstırǵanda úlesi, procentte</i>	
	<i>2020 j.</i>	<i>2021 j.</i>		<i>2020 j.</i>	<i>2021 j.</i>

**Ekonomikalıq xızmettiń
ayırıqsha túrleri boyınsha
sanaat ónimleri islep shıǵarıw
kólemi**

9660,0 11734,0 105,8 100,0 100,0

*ekonomikalıq xızmet túrleri
boyınsha:*

**Taw-kán sanaatı hám ashıq
kánlerdi islew**

81,6 66,3 7,2 0,8 0,6

olardan:

Taw-kán sanaatınıń basqa
tarawları

54,1 62,6 44,3 0,5 0,53

Jabıq usılda qazıwǵa texnikalıq
járdem kórsetiw

27,5 3,7 14,0 0,3 0,03

Qayta islew sanaatı

8307,3 10010,6 111,3 86,0 85,3

sonnan:

Azıq-awqat ónimleri, ishimlikler
hám temeki ónimleri islep
shıǵarıw

1343,9 1514,8 104,5 13,9 12,9

Toqımashılıq ónimleri, kiyimler,
teri hám oǵan tiyisli ónimler
islep shıǵarıw

1021,8 1400,2 124,9 10,6 11,9

Aǵash hám qalqı buyımları,
paqal hám toqıw ushın
materiallardan jasalǵan
buyımlar, qaǵaz hám qaǵaz
ónimleri, mebeller islep
shıǵarıw

110,6 114,4 106,0 1,1 1,0

Jazılǵan materiallardı basıp
shıǵarıw hám sáwlelendiriw

1,7 3,7 268,9 0,02 0,03


	<i>mlrd. sum</i>		<i>Fizik kólem indeksi %</i>	<i>Jámine salıstırǵanda úlesi, procentte</i>	
	<i>2020 j.</i>	<i>2021 j.</i>		<i>2020 j.</i>	<i>2021 j.</i>
Ximiyalıq ónimler, rezina hám plastmassa ónimler islep shıǵarıw	5304,1	6373,9	112,2	54,9	54,3
Koks hám neftti qayta islewshi ónimlerdi islep shıǵarıw	0,1	6,8	295,0	0,001	0,1
Tiykargı farmacevtika ónimleri hám preparatları islep shıǵarıw	25,4	27,9	133,8	0,3	0,2
Basqa metall emes mineral ónimler islep shıǵarıw	347,2	307,1	94,0	3,6	2,6
Metallurgiya sanaatı	3,0	3,9	169,3	0,03	0,03
Mashina hám úskenerlerden basqa, tayar metall buyımlar islep shıǵarıw	23,9	42,2	139,0	0,2	0,4
Kompyuterler, elektron hám optikalıq ónimler islep shıǵarıw	39,0	101,3	91,5	0,4	0,9
Elektr úskenerler islep shıǵarıw	47,9	62,5	75,1	0,5	0,5
Basqa túrlerge kiritilmegen mashina hám úskenerler islep shıǵarıw	2,9	1,0	25,2	0,03	0,01
Mashina hám úskenerlerdi ońlaw hám ornatiw	6,2	12,7	361,6	0,1	0,1
Basqa tayar buyımlardı islep shıǵarıw	29,6	38,2	116,1	0,3	0,3
Elektr, gaz, par menen támiyinlew hám hawanı kondiciyalaw	1217,6	1584,7	129,7	12,6	13,5
Suw menen támiyinlew, kanalizaciya sisteması, shıǵındılardı jıynaw hám utilizaciya qılıw	53,5	72,4	86,5	0,6	0,6

Taw-kán sanaatı hám ashıq kánlerdi islew kárxanaları tárepinen 2021 jıldıń yanvar-sentyabr aylarında islep shıǵarılǵan ónimler kólemi 66,3 mlrd. sumdı yamasa jámi islep shıǵarılǵan sanaat ónimleri kóleminiń 0,6 procentin quradı.

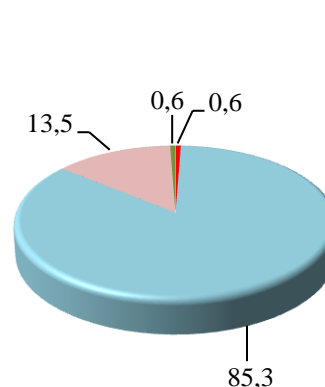
Taw-kán sanatatında islep shıǵarılǵan ónimler túri boyınsha hák tas qazıp alıw kólemi ótken jıldıń usı dáwirine salıstırǵanda 35,3 procentke, gaz kondensatı 18,3 procentke hám tábiyyı gaz 26,1 procentke kemeygenligin kóriwimiz múmkin.

**Ekonomikalıq xızmet túrleri boyınsha sanaat ónimlerin islep shıǵarıw
(jámine salıstırǵanda procentte)**

2020 jıl yanvar-sentyabr



2021 jıl yanvar-sentyabr



**Ekonomikalıq xızmet túrleri boyınsha sanaat ónimleri túrlerin islep shıǵarıw
(iri kárxanalar boyınsha)**

	Ólshem birligi	yanvar-sentyabr aylarında		2020 jılǵa salıstırǵanda, procentte
		2020 j.	2021 j.	

Taw-kán sanaatı hám ashıq kánlerdi islew

Tábiyyı gaz islep shıǵarıw	mln.m.kb	2033,9	1503,1	73,9
Hák	mıń tn.	186,1	120,4	64,7
Sheben	mıń tn.	-	-	-

dawamı

	Ólshem birligi	yanvar-sentyabr aylarında		2020 júlǵa salıstırǵanda, procentte
		2020 j.	2021 j.	
Qayta islew sanaatı				
Alkogol ónimleri	muń l. 100% spirt	2303,2	2861,4	124,2
Jumsaq biyday hám spelta unı	muń tn.	69,9	66,7	95,4
Makaron ónimleri hám soǵan uqsas qamırdan tayarlanǵan ónimler	tn.	191,6	38,2	19,9
Birinshi sortlı unnan tayarlanǵan biyday nanı, awırlıǵı 600 g. (buxanka)	tn.	436,8	187,9	43,0
Gúrish ónimleri	tn.	5831,9	1517,8	26,0
Tazalanǵan paxta may hám onıń fraksiyaları (ximiyalıq modifikatsiya qılınǵanlarınan basqa)	tn	7999,5	4564,7	57,1
Iri shaqlı qara mal ushın tayar jem ónimleri	muń tn.	34,6	34,5	99,6
Paxta talası	muń tn.	31,5	24,1	76,3
Paxta shigiti	muń tn.	50,9	37,3	73,3
Paxta tiviti (lint)	tn.	2342,0	2180,4	93,1
Tiykargı organikalıq emes ximiyalıq onimler (dinatriy karbonatı)	tn.	138,0	130,2	94,3
Polietilen	muń tn.	264,0	226,8	85,9
Polipropilen	muń tn.	73,5	64,1	87,2
Elektr, gaz, par menen támiyinlew hám hawanı konditsiyalaw				
Islep shıǵarǵan elektr energiyası	mln. kVt/s	3128,8	3674,5	117,4
Par hám ıssı suw (ıssılıq energiyası)	muń Gkal.	21,2	39,9	187,8

dawamı

	<i>Ólshem birliǵı</i>	<i>yanvar-sentyabr aylarında</i>		<i>2020 jılǵa salıstırǵanda, procentte</i>
		<i>2020 j.</i>	<i>2021 j.</i>	

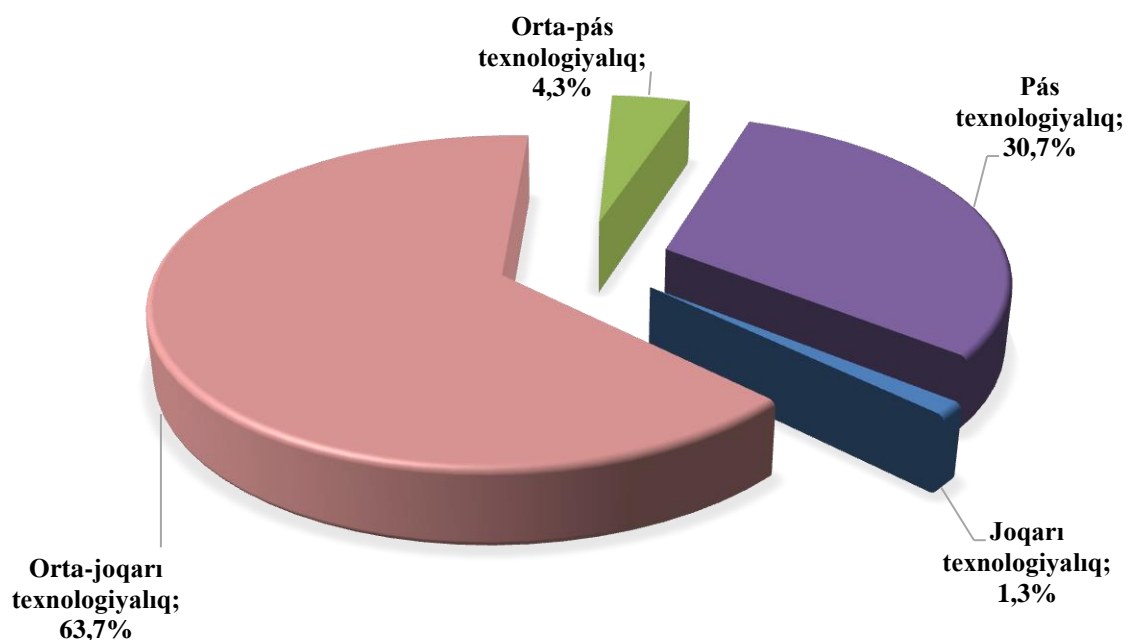
**Suw menen támiyinlew, kanalizaciya sisteması, shıǵındılardı jıynaw hám
utilizaciya qılıw**

Suwǵa islew beriw hám suw trubaları arqalı bólistiriw xızmetleri	<i>mln. sum</i>	31248,5	47443,0	151,8
Aqaba suwlardı joǵaltıw, transportirovka qılıw hám qayta islew xızmeti	<i>mln. sum</i>	4536,9	5858,9	129,1

2021 jıldıń yanvar-sentyabr aylarında islep shıǵaratuǵın sanaat kárxanaları tárepinen islep shıǵarılǵan ónimler kólemi 10 010,6 mlrd. sumdı yaqı jámi islep shıǵarılǵan sanaat ónimleri kóleminiń 85,3 % tin quradı.

Islep shıǵaratuǵın sanaat quramında joqarı texnologiyalı tarmaqtıń úlesi 1,3 %, orta-joqarı texnologiyalı 63,7 %, orta-pás texnologiyalı 4,3 % hám pás texnologiyalı 30,7 % ti quradı.

**2021 jıldıń yanvar-sentyabr aylarında islep shıǵarıwdıń texnologiyalıq quramı
boyınsha islep shıǵaratuǵın sanaat quramı**



Óz nábvetinde, islep shıǵaratuǵın sanaatta ótken jıldıń sáykes dáwirine salıstırǵanda araq 24,2 % ke asqanlıǵın hám jumsaq biyday unı 4,6 % ke, biyday namı 57,0 % ke, gúrish 74,0 % ke, makaron ónimin islep shıǵarıw ótken jılǵa salıstırǵanda 80,1 % ke, portlandcement 9,3 % ke kemeygenligin kóriwimiz múmkin.

Elektr, gaz, par menen támiyinlew hám hawanı kondiciyalaw kárxanaları tárepinen islep shıǵarılǵan ónimler kólemi 1584,7 mlrd. sumdı (jámi islep shıǵarılǵan sanaat ónimleri kóleminiń 13,5 %) tin quradı.

Suw menen támiyinlew, kanalizaciya sisteması, shıǵındıardı utilizaciya etetuǵın kárxanaları tárepinen islep shıǵarılǵan ónimleri kólemi 72,4 mlrd. sumdı (jámi islep shıǵarılǵan sanaat ónimler kóleminiń 0,6 %) quraydı.

Ótken jıldıń usı dáwirine salıstırǵanda suwdı qayta islew hám suw tarmaqları boyınsha bólistiriw xızmetleriniń 51,8 % ke, aqaba suwlardı joq qılıw, transportirovka qılıw hám islew beriw boyınsha xızmetlerdiń 29,1 % ke asqanlıǵı gúzetildi.

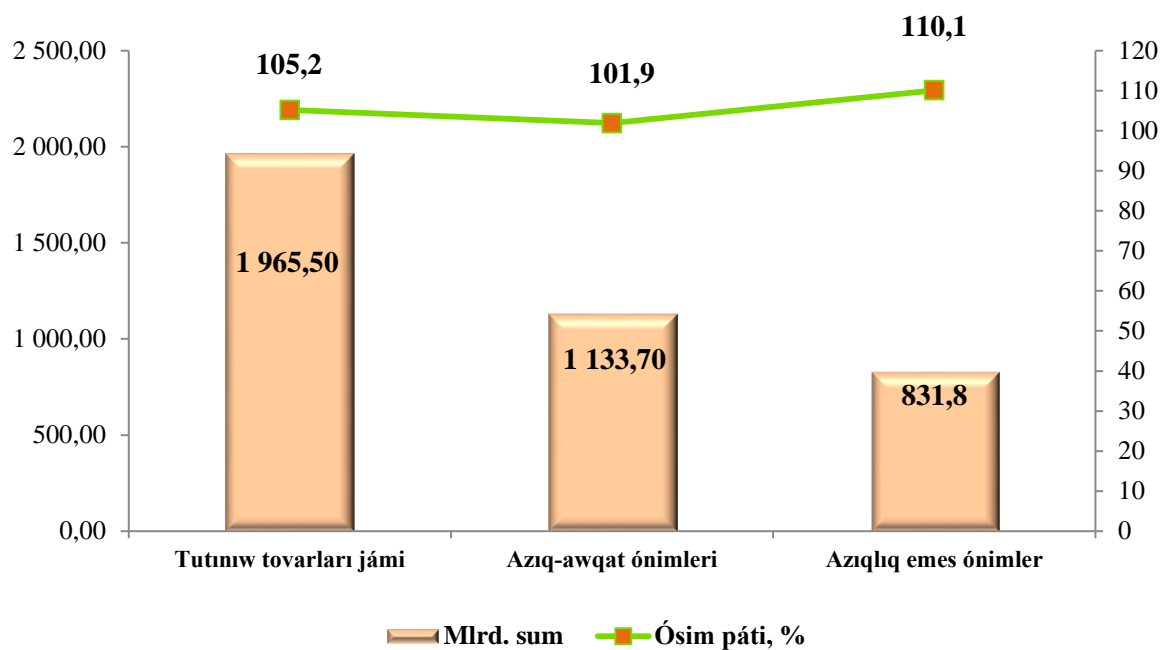
Tutınıw tovarları islep shıǵarıw

2021 jıldıń yanvar-sentyabr aylarında 1965,5 mlrd. sumlıq tutınıw tovarları islep shıǵarılıp, 2020 jıldıń yanvar-sentyabr aylarına salıstırǵanda ósim pátı 105,2 procentti quradı. Atap aytqanda, 1015,9 mlrd. sumlıq azıq-awqat ónimleri (99,7 procentke), 117,8 mlrd. sumlıq vino-araq ónimleri (126,5 procentke) hám 831,8 mlrd. sumlıq azıqlıq emes ónimler (2020 jıl yanvar-sentyabr aylarına salıstırǵanda 110,1 procent) islep shıǵarıldı.

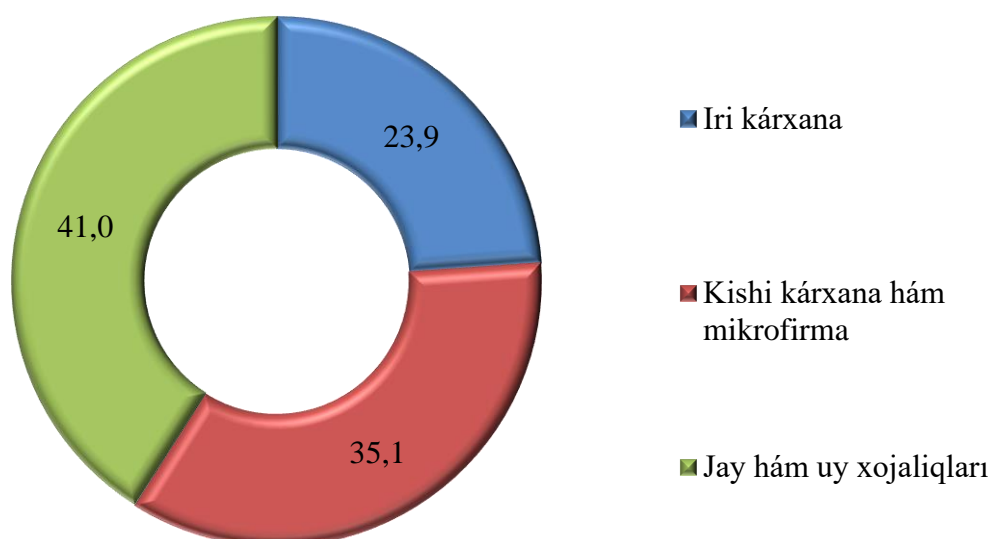
Yanvar-sentyabr aylarında tutınıw tovarları islep shıǵarıw

	<i>mlrd. sum</i>		<i>Jámi ónimdegi úlesi, procentte</i>	
	<i>2020 j.</i>	<i>2021 j.</i>	<i>2020 j.</i>	<i>2021 j.</i>
Tutınıw tovarları islep shıǵarıw	1747,9	1965,5	100,0	100,0
<i>sonnan:</i>				
azıq-awqat ónimleri	1096,5	1133,7	62,7	57,7
azıqlıq emes ónimler	651,4	831,8	37,3	42,3

**2021 jıldıń yanvar-sentyabr aylarında tutınıw tovarların
islep shıǵarıw kólemi hám ósim pátleri**



**Iri hám kishi biznes subyektleri tárepinen tutınıw tovarları islep shıǵarıw
quramı, jámine salıstırǵanda % esabında**



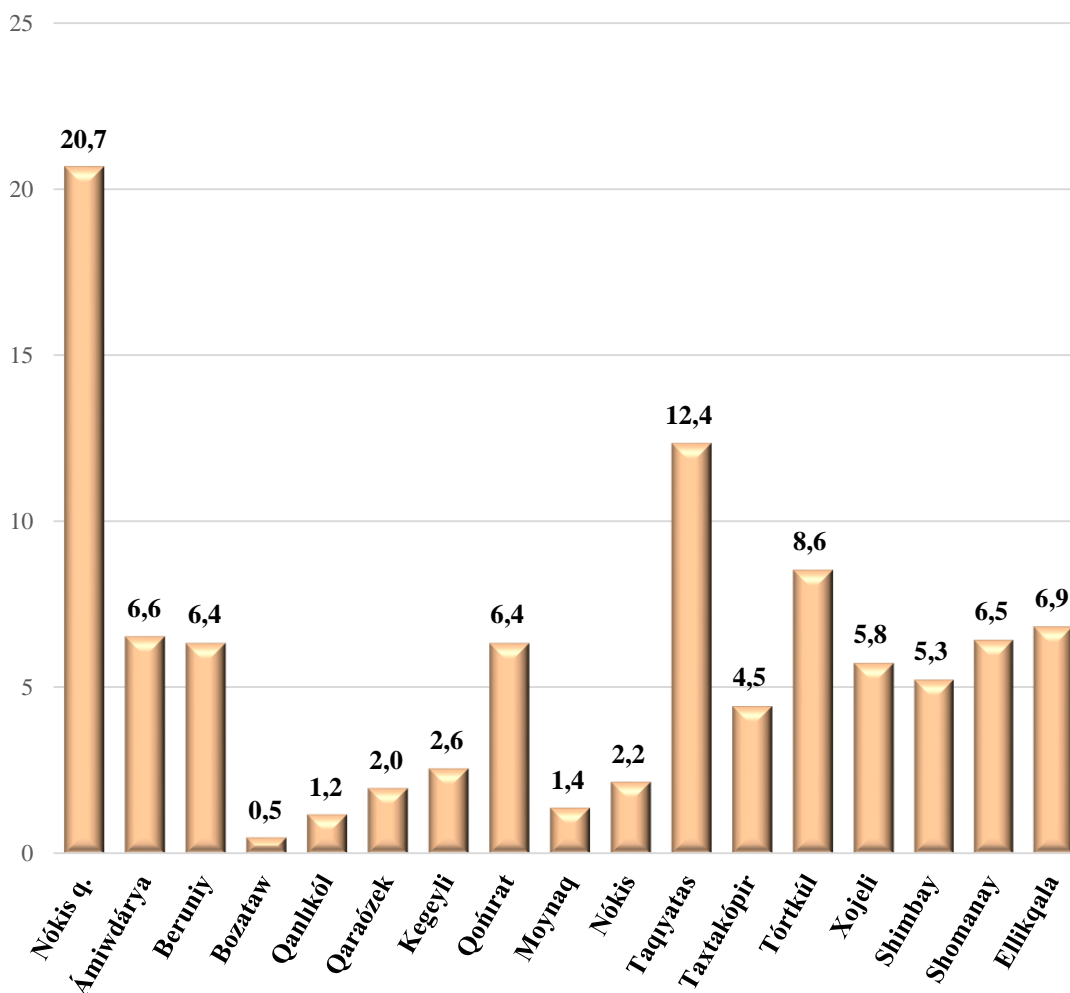
Qala hám rayonlar boyınsha sanaat islep shıǵarıw kólemleri

Respublika sanaat islep shıǵarıw kólemi quramında eń kóp úlesi Nókis qalası (jámi islep shıǵarıw kóleminiń 55,4 %), Taqıyatas (14,1 %), Qońırat (4,4 %), Ámiwdárya (3,2 %), Beruniy (2,7 %), Tórtkúl (2,6%) hám Ellikqala (2,3 %) rayonlarına tuwrı keledi.

Sonday-aq, tutınıw tovarları kóleminiń eń úlken úlesi Nókis qalası (jámi tutınıw tovarları kóleminiń 20,7 %), Taqıyatas (12,4 %), Tórtkúl (8,6 %), Ellikqala (6,9 %), Ámiwdárya (6,6 %), Shumanay (6,5%), Beruniy hám Qońırat (6,4 %), rayonlarında islep shıǵarıldı.

Qala hám rayonlar boyınsha tutınıw tovarların islep shıǵarıw kólemi

(respublika boyınsha jámine salıstırǵanda procentke esabında)



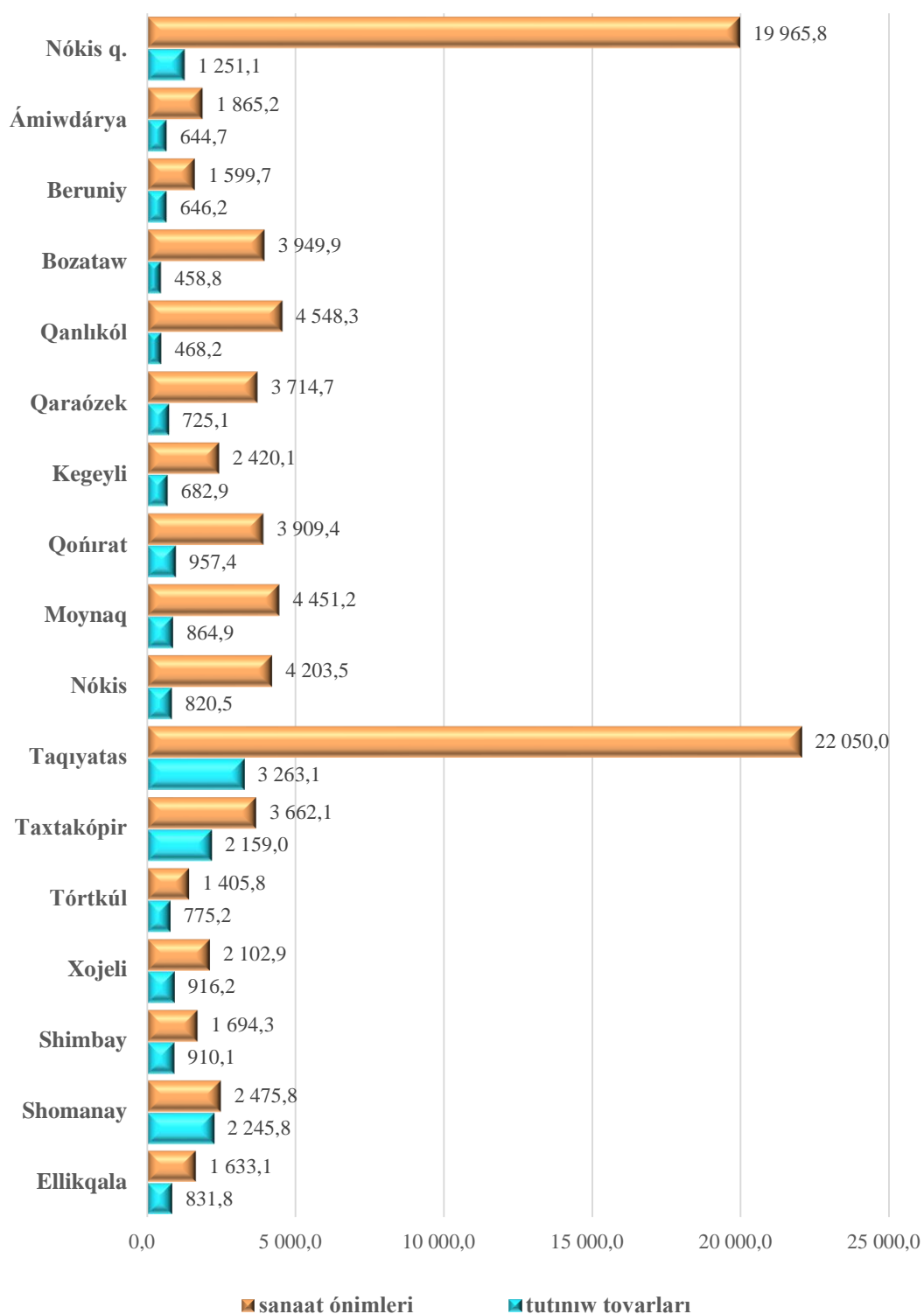
**2021 jıldıń yanvar-sentyabr aylarında qala hám rayonlar boyınsha
sanaat ónimlerin islep shıǵarıw kórsetkishleri**

	<i>sanaat ónimleri, mlrd. sum</i>	<i>jámine salıstır- ǵanda úlesi, % de</i>	<i>aymaqlıq sanaat ónimleri, mlrd. sum</i>	<i>jámine salıstır- ǵanda úlesi, % de</i>
Qaraqalpaqstan Respublikası	11734,0	100,0	1965,5	100,0
Nókis q.	6501,9	55,4	407,4	20,7
<i>rayonlar:</i>				
Ámiwdárya	377,8	3,2	130,6	6,6
Beruniy	312,7	2,7	126,3	6,4
Bozataw	86,0	0,7	10,0	0,5
Qanlıkól	236,1	2,0	24,3	1,2
Qaraózek	198,1	1,7	38,7	2,0
Kegeyli	177,4	1,5	50,1	2,6
Qońırat	515,7	4,4	126,3	6,4
Moynaq	144,9	1,2	28,1	1,4
Nókis	215,8	1,9	42,1	2,2
Taqıyatas	1651,2	14,1	244,4	12,4
Taxtakópir	148,2	1,3	87,4	4,5
Tórtkúl	307,7	2,6	169,6	8,6
Xojeli	262,1	2,2	114,2	5,8
Shimbay	192,2	1,6	103,2	5,3
Shomanay	140,3	1,2	127,3	6,5
Ellikqala	265,9	2,3	135,5	6,9

**Xalıqtıń jan basına sanaat ónimlerin hám tutınıw tovarların
islep shıǵarıw**

	<i>Islep shıǵarıw kólemi, xalıqtıń jan basına, mıń sum</i>	
	<i>sanaat ónimleri</i>	<i>tutınıw tovarlari</i>
Qaraqalpaqstan Respublikası	6074,8	1017,5
Nókis q.	19965,8	1251,1
<i>rayonlar:</i>		
Ámiwdárya	1865,2	644,7
Beruniy	1599,7	646,2
Bozataw	3949,9	458,8
Qanlıkól	4548,3	468,2
Qaraózek	3714,7	725,1
Kegeyli	2420,1	682,9
Qońırat	3909,4	957,4
Moynaq	4451,2	864,9
Nókis	4203,5	820,5
Taqıyatas	22050,0	3263,1
Taxtakópir	3662,1	2159,0
Tórtkúl	1405,8	775,2
Xojeli	2102,9	916,2
Shımbay	1694,3	910,1
Shomanay	2475,8	2245,8
Ellikqala	1633,1	831,8

**2021 jıldıń yanvar-sentyabr aylarında xalıqtıń jan basına tuwrı keletuǵın
sanaat ónimlerin hám tutınıw tovarların islep shıǵarıw kólemleri,
mıń sum**



**2021 jıldıń yanvar-sentyabr aylarında tayar ónimler, awsıq bólekler
hám materiallar islep shıǵarıwdı lokalizaciyalaw**

Tarmaqlar aralıq sanaat kooperaciyasını rawajlandırıw, tayar ónimler, awsıq bólekler hám materiallar islep shıǵarıwdı jergiliklestiriw dástúrin ámelge asırıw sheńberinde isbilermenlik subyektleri tárepinen 2021 jıldıń yanvar-sentyabr aylarında 1030,1 mlrd. sumlıq jergiliklestirilgen ónimler islep shıǵarıldı.

Tayar ónimler, awsıq bólekler hám materiallar islep shıǵarıwdı jergiliklestiriw kólemnerin ósiriw boyınsha is-ilájlardıń ámelge asırılıwı, kárxanalardıń islep shıǵarıw ushın zárúr bolǵan sanaat ónimleri islep shıǵarıwınıń ósiwi hám import tovarlardı qısqartıw faktorlarınıń biri bolıp esaplanadı.

Jergiliklestirilgen dástúriń tiykarǵı kórsetkishleri

	<i>2020 jıl yanvar-sentyabr</i>	<i>2021 jıl yanvar-sentyabr</i>
Proektler sanı, <i>birlik</i>	17	47
Kárxanalar sanı, <i>birlik</i>	15	39
Islep shıǵarıw kólemi, <i>mlrd. sum</i>	81,6	1030,1
Eksport qılınǵan jergiliklestirilgen ónim kólemi, <i>mln. AQSh doll.</i>	0,7	10,2
Jaratılǵan jańa jumıs orınları, <i>birlik</i>	322	197

**Sırt el investiciyaları qatnasındaǵı kárxanalar ónimleriniń
islep shıǵarılıwı**

Esabat dáwirinde sırt el investiciyaları qatnasındaǵı kárxanalar tárepinen 6 966,9 mlrd. sumlıq ónim islep shıǵarıldı. Qospa kárxanalardıń sanaat islep shıǵarıwdıǵı úlesi 59,4 % ti quradı.

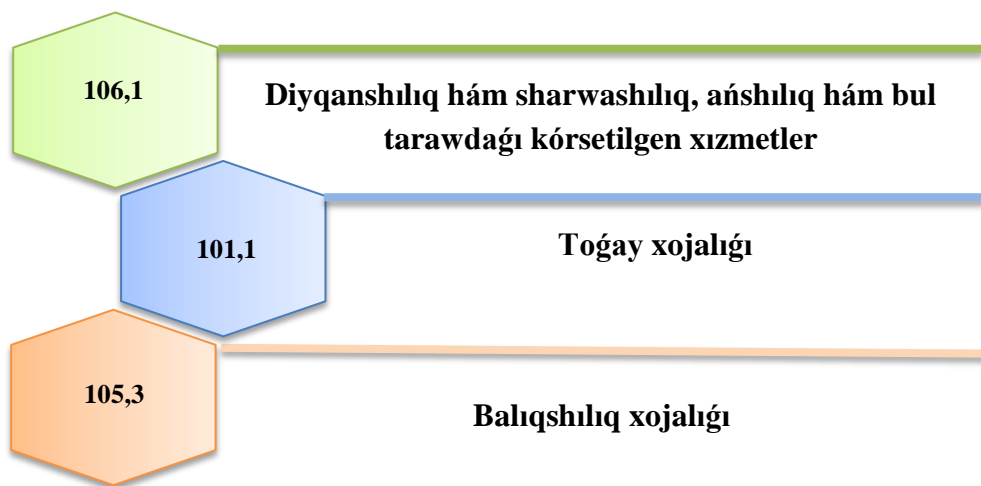
III. AWIL, TOǴAY HÁM BALIQSHILIQ XOJALIGI

2021 jıldıń yanvar-sentyabr aylarında Qaraqalpaqstan Respublikasınıń awıl, toǵay hám balıqshılıq xojalıǵı

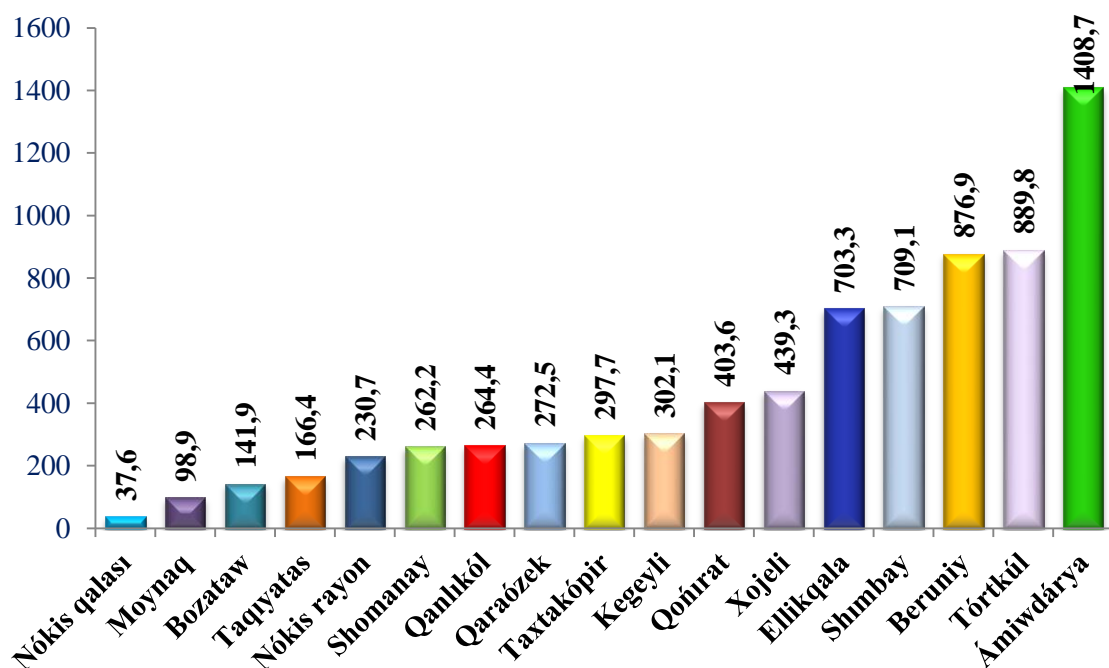
Dáslepki maǵlıwmatlar boyınsha, 2021 jıldıń yanvar-sentyabr aylarında jetistirilgen awıl, toǵay hám balıqshılıq xojalıǵı ónimleri (kórsetilgen xızmetler)niń ulıwma kólemi 7 505,1 mlrd. sumdı yamasa 2020 jıldıń usı dáwirine salıstırǵanda 105,9 % ti, sonnan, diyqanshılıq hám sharwashılıq, ańshılıq hám bul tarawlarda kórsetilgen xızmetler kólemi 7039,3 mlrd. sumdı (106,1 %), toǵay xojalıqlarında 289,3 mlrd. sumdı (101,1 %), balıqshılıq xojalıqlarında 176,4 mlrd. sumdı (105,3 %) quradı. Respublika awıl, toǵay hám balıqshılıq xojalıǵı quramında Qaraqalpaqstan Respublikasınıń úlesi 3,4 % ti quradı.



**Awıl, toǵay hám balıqshılıq xojalıǵı ónim
(xızmet)ler kóleminiń ósim pátı (% te)**



**Qala hám rayonlar kesiminde awıl, toǵay hám balıqshılıq xojalıǵı
ónim (xızmet)leriniń kólemi, mlrd. sum**



2021 jıldıń yanvar–sentyabr aylarında, qala hám rayonlar kesiminde awıl, toǵay hám balıqshılıq xojalıǵı ónim (xızmet)leriniń eń joqarı kólemi Ámiwdárya (1408,7 mlrd. sum) hám Tórtkúl (889,8 mlrd. sum) rayonlarında. Kerisinshe kem kólemge iye aymaqlarǵa Moynaq (98,9 mlrd. sum) rayonu hám Nókis qalasın (37,6 mlrd. sum) keltirip ótiw múmkin.

**Awıl xojalıǵı ónimlerin jetistiriw kóleminiń xojalıq túrleri boyınsha bólistiriliwi
(jámine salıstırǵanda protsentte)**

Jıyın-terim. 2021-jıldıń yanvar-sentyabr aylarında barlıq túrdegi xojalıqlar tárepinen 166,0 mıń tonna dán eginleri jetistirildi.

Bunnan tısqarı, barlıq túrdegi xojalıqlarda 55,2 mıń tonna kartoshka, (2020 jılǵa salıstırǵanda 5,2 % ke kóp), 199,4 mıń tonna ovosh (2,9 % ke kóp), jıynap alındı, 123,4 mıń tonna palız eginleri (3,7 % ke kóp), 37,3 mıń tonna miyweler (2,8 % ke kóp) hám 5,5 mıń tonna júzim (4,2 % ke kóp) jetistirildi.

**2021 jıldıń yanvar-sentyabr aylarında xojalıqlar kategoriyaları boyınsha
tiykarǵı túrdegi diyqansılıq ónimlerin jetistiriw**

	Ferma xojalıqları		Diyqan (xalıqtıń qıytaq jeri) xojalıqları		Awıl xojalıǵı menen shuǵıllanıwshı kárxanalar	
	tonna	ósım pátı, % te	tonna	ósım pátı, % te	tonna	ósım pátı, % te
Dán jámi	124 995	86,3	34 576	100,6	6 454	106,7
Kartoshka	13 062	106,1	41 837	104,7	321	150,7
Ovosh	54 075	104,2	140 603	102,1	4 714	114,1
Palız eginleri	59 365	103,7	63 097	103,7	962	103,7
Miyweler	10 214	103,9	23 725	100,8	3 395	114,5
Júzim	619	103,0	4 493	104,0	359	108,8

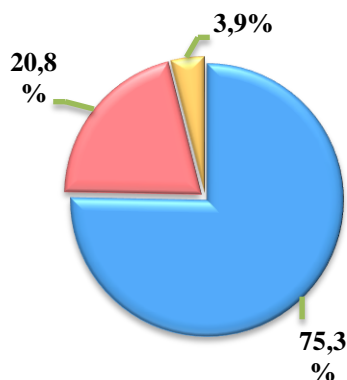


Diyqansılıq

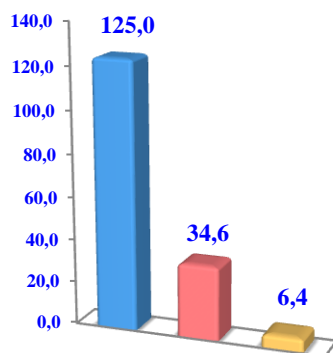
2021 jıldıń yanvar–sentyabr aylarında jetistirilgen diyqansılıq ónimleriniń kólemi 3061,8 mlrd. sumdı yaki 2020 jıldıń sol dáwirine salıstırǵanda 109,2 % ti quradı. Jetistirilgen awıl xojalıǵı ónimleriniń ulıwma kóleminde diyqansılıq ónimleriniń úlesi 44,1 % ti quradı.

Dánli eginler

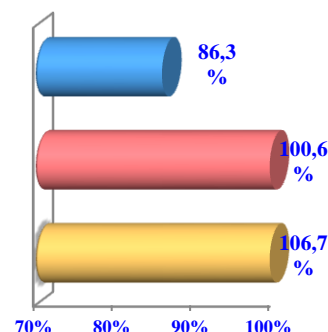
*Jetistirilgen ónimniń xojalıq
túrleri boyınsha bólistiriliwi,
% te*



Kólemi, mın tonna



Ósim pátı, % te



● Fermer xojalıqları

● Diyqan (jeke járdemshi)
xojalıqları

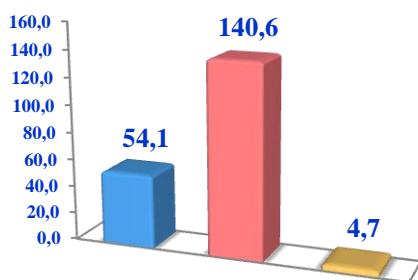
● Awıl xojalıǵı xızmetin
ámelge asırıwshı
shólkemler

Qaraqalpaqstan Respublikası boyınsha dánli eginler jetistiriw kólemi, tonna.

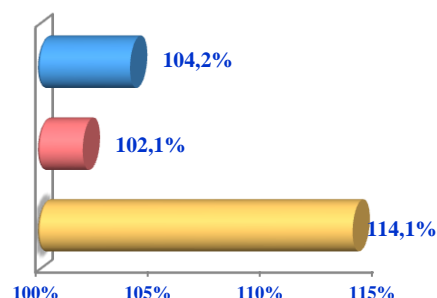


Ovosh

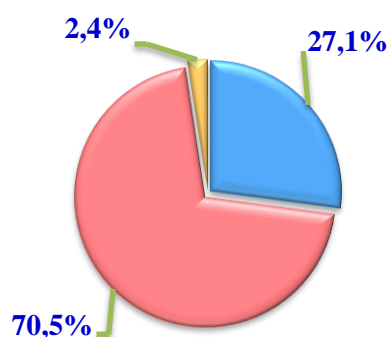
Kólemi, mın tonna



Ósim pátı, % te



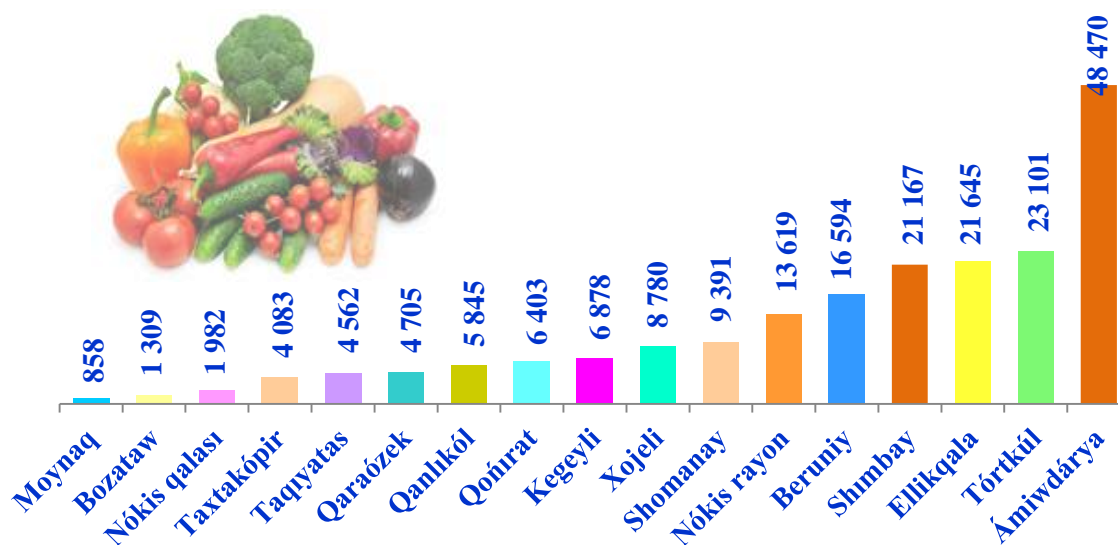
**Jetistirilgen ónimniń xojalıq túrleri
boyınsha bólistiriliwi, % te**



2021 jıldıń yanvar–sentyabr aylarında barlıq túrdegi xojalıqlar tárepinen 199,4 mın tonna ovosh (2020 jıldıń yanvar–sentyabrına salıstırǵanda 2,9 % ke kóp) jetistirildi. Ovosh jetistiriw kórsetkishleri xojalıqlar túrleri boyınsha analizlengende, bul tarawdaǵı ulıwma kólemniń 70,5 % ti diyqan (jeke járdemshi) xojalıqlarına tuwrı keliwin kórsetpekte.

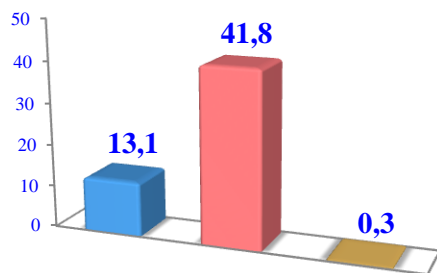


**Qaraqalpaqstan Respublikası boyınsha
Ovosh jetistiriw kólemi, tonna**

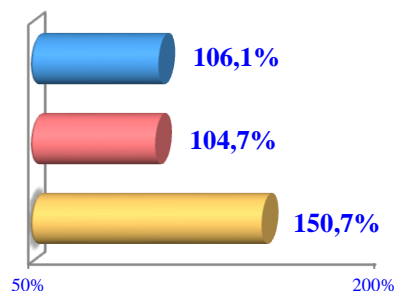


Kartoshka

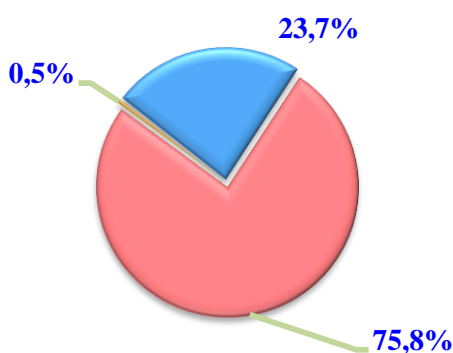
Kólemi, mın tonna.



Ósim páti, % te



Jetistirilgen ónimning xojalıq túrleri boyınsha bólistiriliwi, % te



● Fermer xojalıqları

● Diyqan (jeke járdemshi)
xojalıqları

● Awıl xojalıǵı xızmetin ámelge
asırıwshı shólkemler

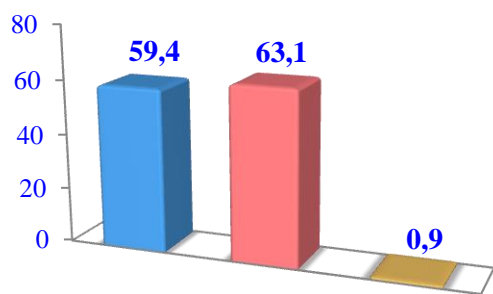
2021 jıldıń yanvar–sentyabr aylarında barlıq túrdegi xojalıqlar tárepinen 55,2 mın tonna kartoshka (2020 jıldıń yanvar–sentyabrına salıstırǵanda 5,2 % ke kóp) jetistirildi. Kartoshka ónimin jetistiriw kórsetkishlerin xojalıqlar túrleri boyınsha analiz etkende, kartoshka ónimi ulıwma kóleminiń 75,8 % diyqan (xalıqtıń qıytaq jeri) xojalıqlarına tuwrı keliwin kóriwimizge boladı.

Qaraqalpaqstan Respublikası boyınsha kartoshka jetistiriw kólemi, tonna

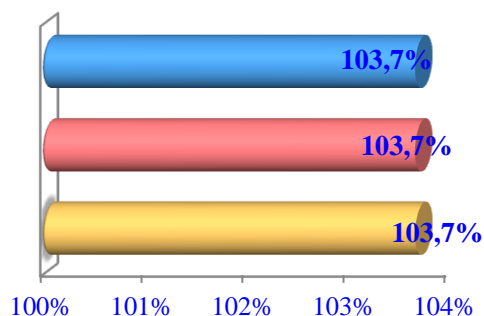


Palız

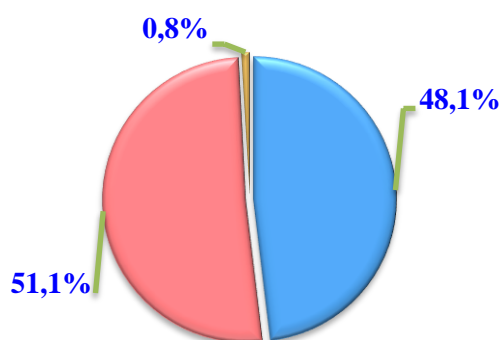
Kólemi, mın tonna



Ósim páti, % te



Jetistirilgen ónimniń xojalıq túrleri boyınsha bólistiriliwi, % te



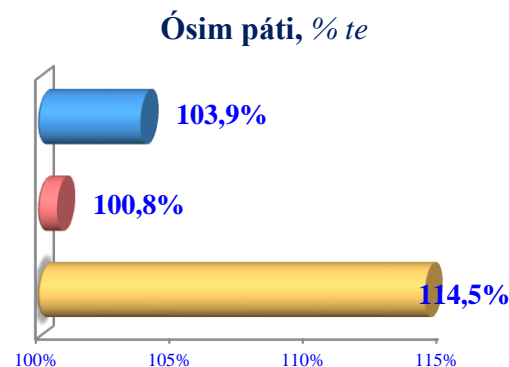
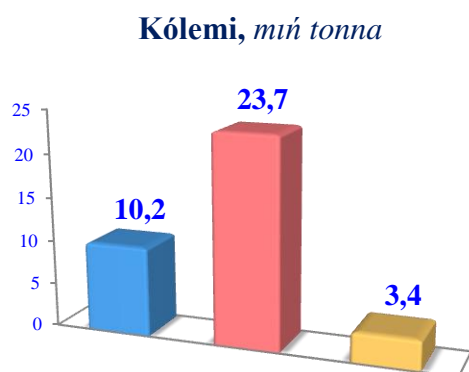
2021-jıldıń yanvar–sentyabr aylarında barlıq túrdegi xojalıqlar tárepinen 123,4 mın tonna palız ónimleri (2020-jıldıń yanvar–sentyabrına salıstırǵanda 3,7 % ke kóp) jetistirildi. Palız ónimlerin jetistiriw kórsetkishlerin xojalıq túrleri boyınsha analizlegenimizde, jámi palız ónimleri kóleminen 51,1 % diyqan (xalıqtıń qıytaq jeri) xojalıqlarına tuwrı keliwın kóriwimizge boladı.

- **Fermer xojalıqları**
- **Diyqan (jeke járdemshi) xojalıqları**
- **Awıl xojalıǵı xızmetin ámelge asırıwshı shólkemler**

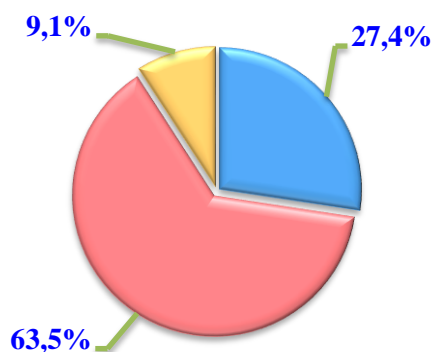
Qaraqalpaqstan Respublikası boyınsha palız jetistiriw kólemi, tonna



Miywe ónimleri



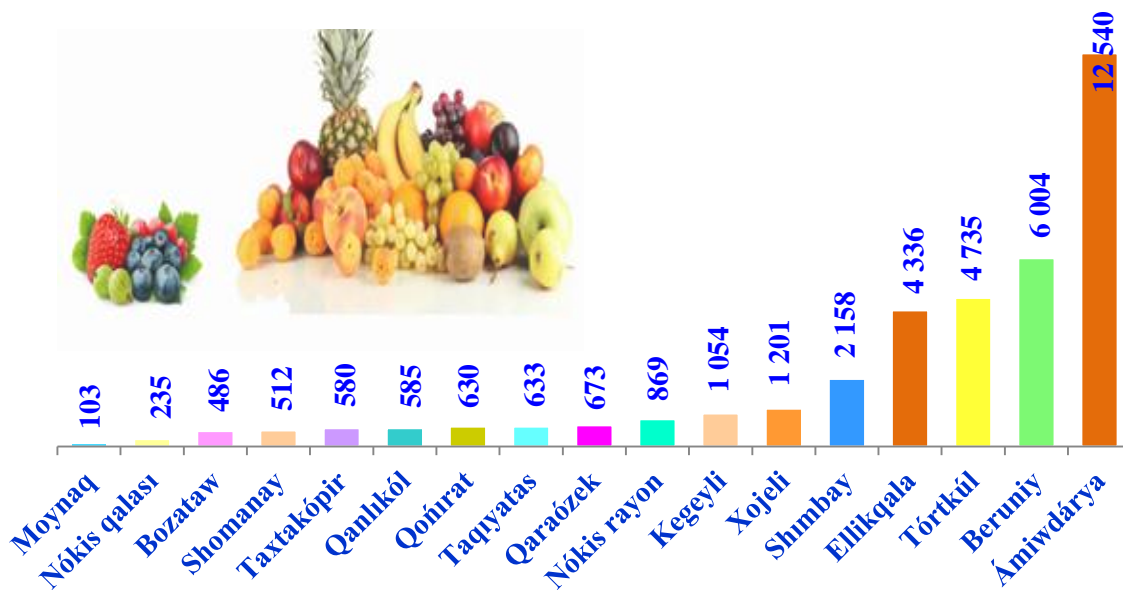
Jetistirilgen ónimniń xojalıq túrleri boyınsha bólistiriliwi, % te



2021-jıldıń yanvar–sentyabr aylarında barlıq túrdegi xojalıqlar tárepinen 37,3 mın tonna miyweler (2020-jıldıń yanvar-sentyabrına salıstırǵanda 2,8 % ke kóp) jetistirildi. Miywe jetistiriw kórsetkishlerin xojalıq túrleri boyınsha analizlegenimizde, jámi miywe ónimi kóleminden 63,5 % diyqan (xalıqtıń qıytaq jeri) xojalıqları esesine tuwrı keledi.

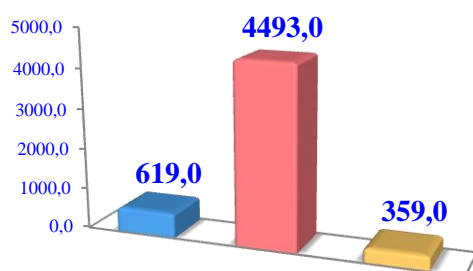
● Fermer xojalıqları ● Diyqan (jeke járdemshi) xojalıqları ● Awıl xojalıǵı xızmetin ámelge asırıwshı shólkemler

Qaraqalpaqstan Respublikası boyınsha Miyweler jetistiriw kólemi, tonna

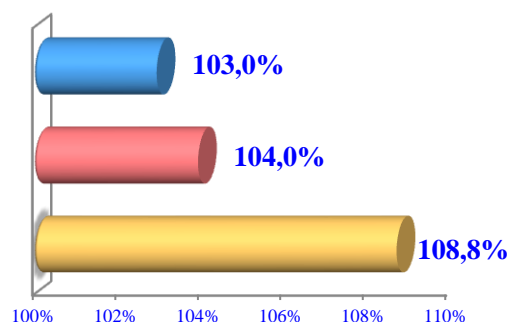


Júzim

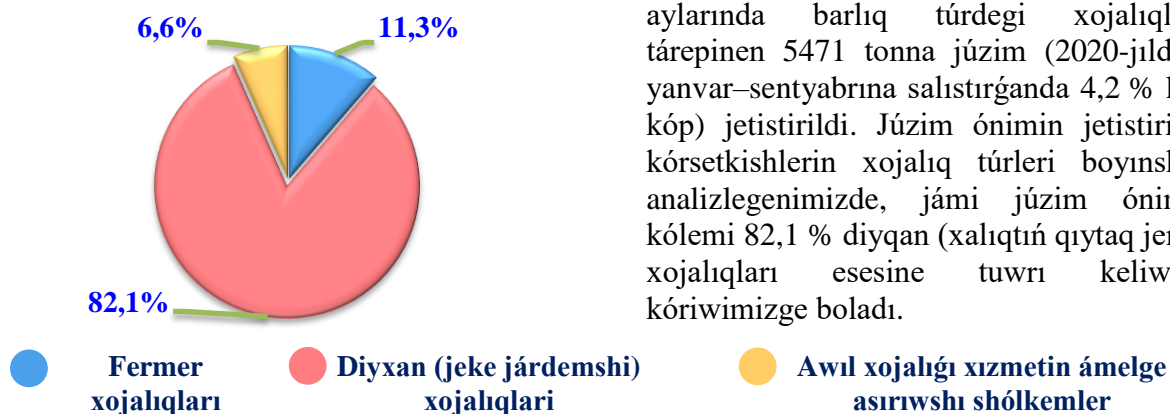
Kólemi, tonna



Ósim pátı, % te



**Jetistirilgen ónimniń xojalıq túrleri boyınsha
bólistiriliwi, % te**



2021-jıldıń yanvar–sentyabr aylarında barlıq túrdegi xojalıqlar tárepinen 5471 tonna júzim (2020-jıldıń yanvar–sentyabrına salıstırǵanda 4,2 % ke kóp) jetistirildi. Júzim ónimin jetistiriw kórsetkishlerin xojalıq túrleri boyınsha analizlegenimizde, jámi júzim ónimi kólemi 82,1 % diyqan (xalıqtıń qıytaq jeri) xojalıqları esesine tuwrı keliwin kóriwimizge boladı.

Qaraqalpaqstan Respublikası boyınsha júzim jetistiriw kólemi, tonna



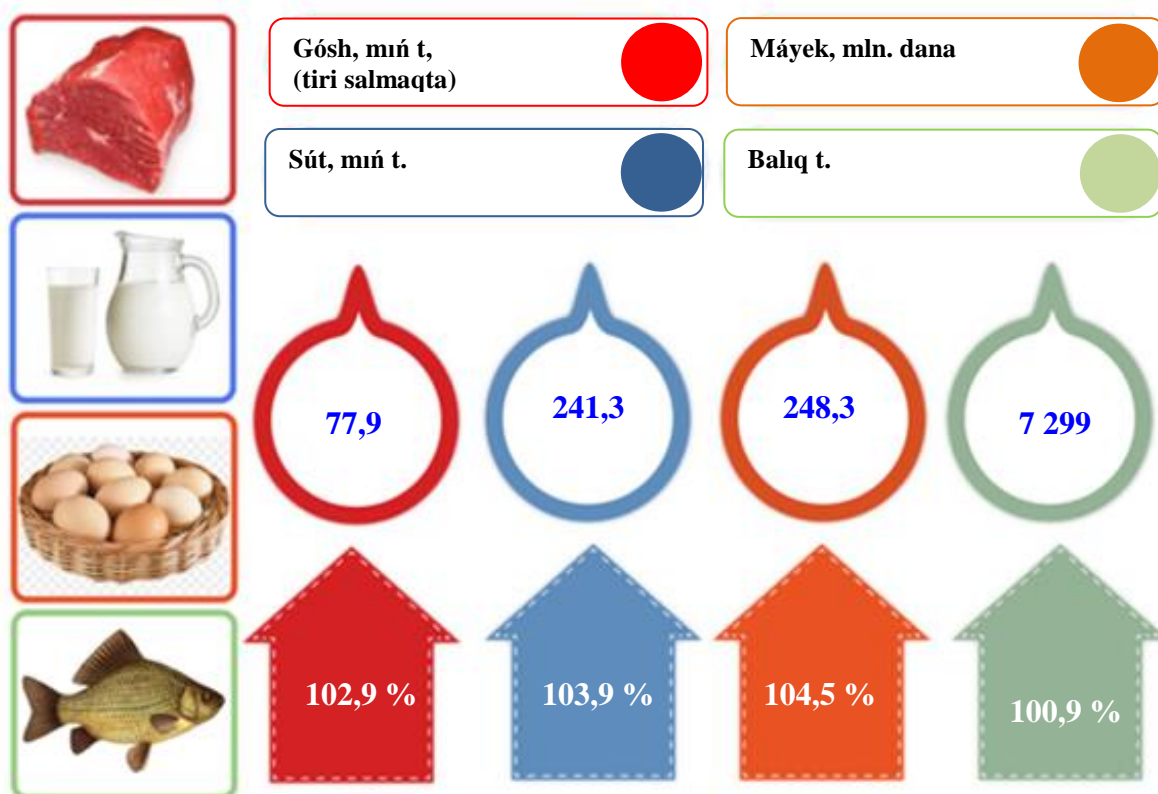


Sharwashılıq

2021-jıldıń yanvar–sentyabr aylarında sharwashılıq ónimlerin jetistiriw kólemi 3886,6 mlrd. sumdı yaki 2020-jıldıń sol dáwirine salıstırǵanda 103,3 % ti quradı. Jetistirilgen awıl xojalıǵı ónimleriniń jámi kóleminde sharwashılıq ónimleriniń úlesi 55,9 % boldı.

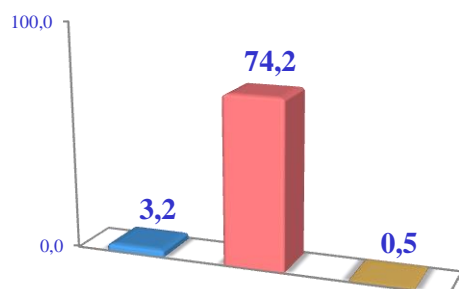
Sharwashılıq tarawınıń ishki imkaniyatların keńeytiw boyınsha is-ilájlardıń úzliksiz ámelge asırılıp atırǵanlıǵı, sonday-aq, olarǵa mámleket tárepinen sistemalı járdem kórsetilip atırǵanlıǵı sharwa malları bas sanınıń kóbeyiwine, ishki tutınıw bazarların sharwashılıq ónimleri menen toltırıwǵa imkan jarattı.

2021-jıldıń yanvar–sentyabr aylarında barlıq túrdegi xojalıqlar tárepinen tiri salmaqta 77,9 mın tonna gósh (2020-jıldıń yanvar–sentyabrına salıstırǵanda 2,9 % ke kóp), 241,3 mın tonna sýt (3,9 % ke kóp), 248,3 mln. dana máyek (4,5 % kóp) jetistirilgen hám 7299 tonna balıq (0,9 % ke kóp) awlandı.

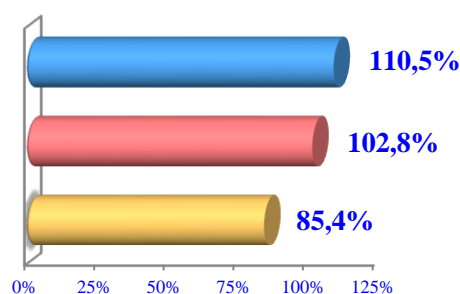


Gósh (tiri salmaqta)

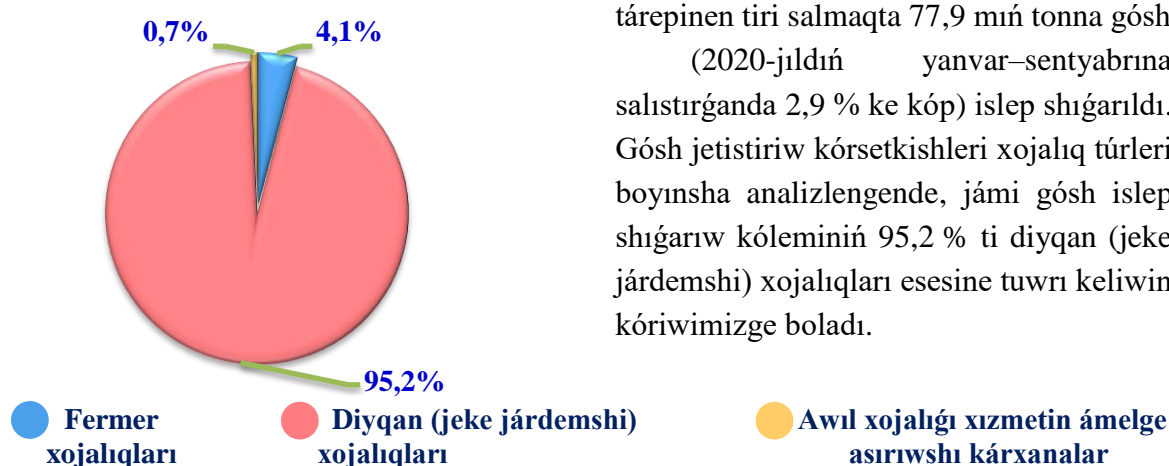
Kólemi, mńń tonna



Ósim pátı, % te

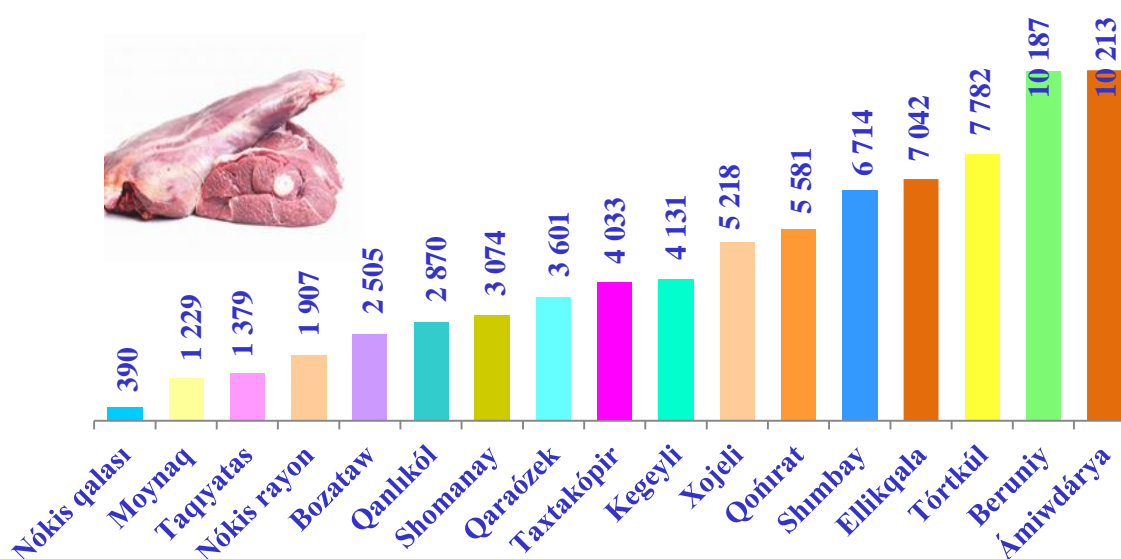


**Jetistirilgen ónimniń xojalıq túrleri
boyınsha bólistiriliwı, % te**



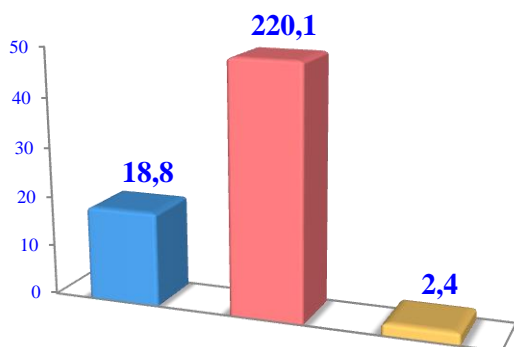
2021-jıldıń yanvar–sentyabr aylarında barlıq túrdegi xojalıqlar tárepinen tiri salmaqta 77,9 mńń tonna gósh (2020-jıldıń yanvar–sentyabrına salıstırǵanda 2,9 % ke kóp) islep shıǵarıldı. Gósh jetistiriw kórsetkishleri xojalıq túrleri boyınsha analizlengende, jámi gósh islep shıǵarıw kóleminiń 95,2 % ti diyqan (jeke járdemshi) xojalıqları esesine tuwrı keliwin kóriwimizge boladı.

Qaraqalpaqstan Respublikası boyınsha gósh (tiri salmaqta) jetistiriw kólemi tonna

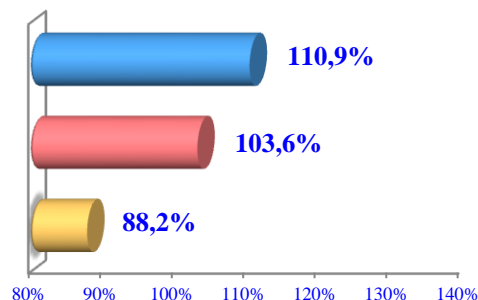


Sút

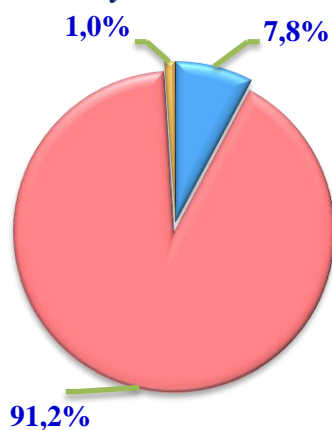
Kólemi, mın tonna



Ósim pátı, % te



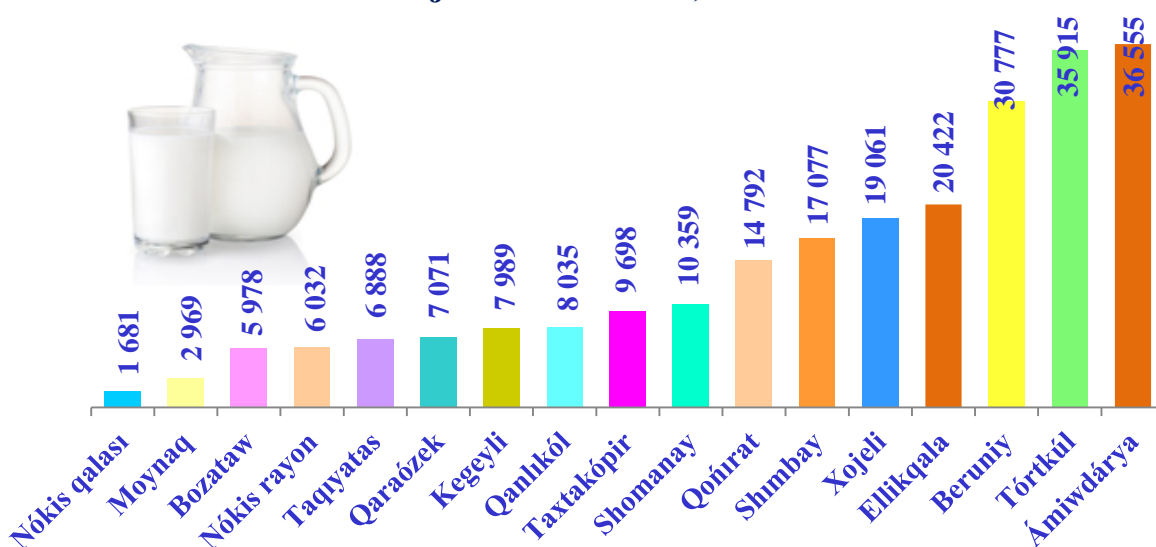
**Jetistirilgen ónimniń xojalıq túrleri
boyınsha bólistiriliwi, % te**



2021-jıldıń yanvar–sentyabr aylarında barlıq túrdegi xojalıqlar tárepinen 241,3 mın tonna sýt (2020-jıldıń yanvar–sentyabrına salıstırǵanda 3,9 % ke kóp) jetistirildi. Sút jetistiriw kórsetkishlerin xojalıq túrleri boyınsha analizlengende, jámi sýt jetistiriw kóleminen 91,2 % ti diyqan (jeke járdemshi) xojalıqları esesine tuwrı keliwin kóriwimiz múmkin.

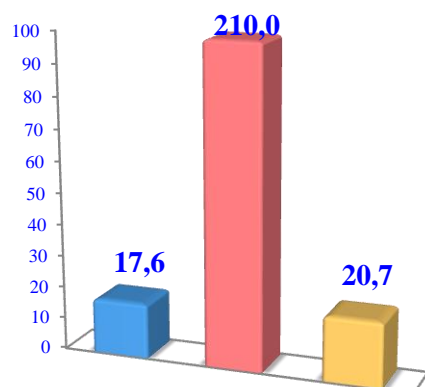
- **Fermer xojalıqları**
- **Diyqan (jeke járdemshi) xojalıqları**
- **Awıl xojalıǵı xızmetin ámelge asırıwshı kárxanalar**

Qaraqalpaqstan Respublikası boyınsha sút jetistiriw kólemi, tonna

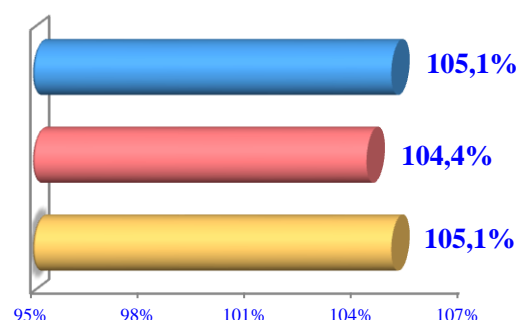


Máyek

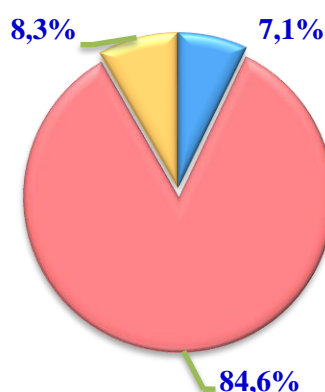
Kólemi, mln. dana



Ósim pátı, % te



**Jetistirilgen ónimniń xojalıq túrleri
boyınsha bólistiriliwi, % te**



- Fermer xojalıqları
- Diyqan (jeke járdemshi) xojalıqları
- Awıl xojalıǵı xızmetin ámelge asırıwshı kárxanalar

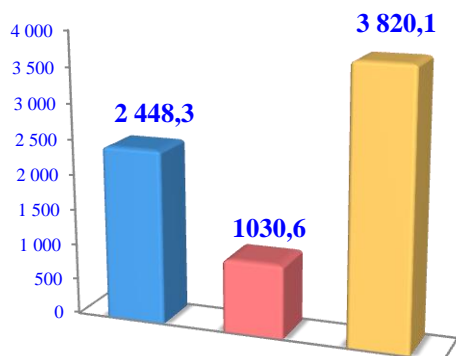
2021-jıldıń yanvar–sentyabr aylarında barlıq túrdegi xojalıqlar tárepinen 248,3 mln. dana máyek (2020-jıldıń yanvar–sentyabrına salıstırǵanda 4,5 % ke kóp) jetistirildi. Máyek jetistiriw kórsetkishleri xojalıq túrleri boyınsha analizlegenimizde, jámi máyek jetistiriw kóleminiń 84,6 % ti diyqan (jeke járdemshi) xojalıqları esesine tuwrı keldi.

Qaraqalpaqstan Respublikası boyınsha máyek jetistiriw kólemi, mln dana

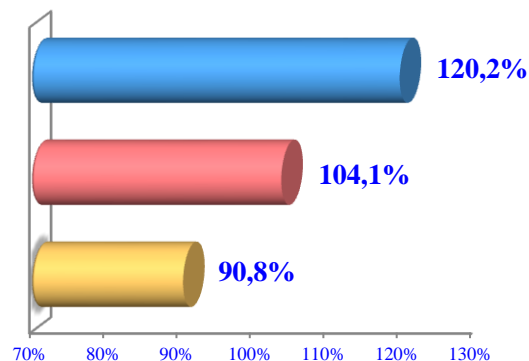


Balıq

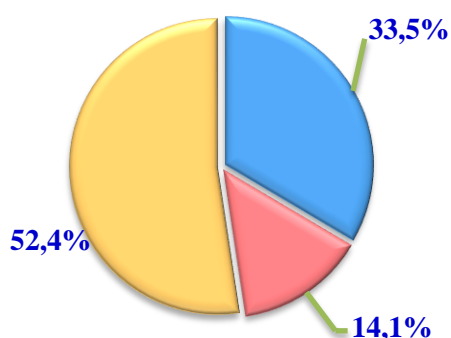
Kólemi, tonna



Ósim pátı % te



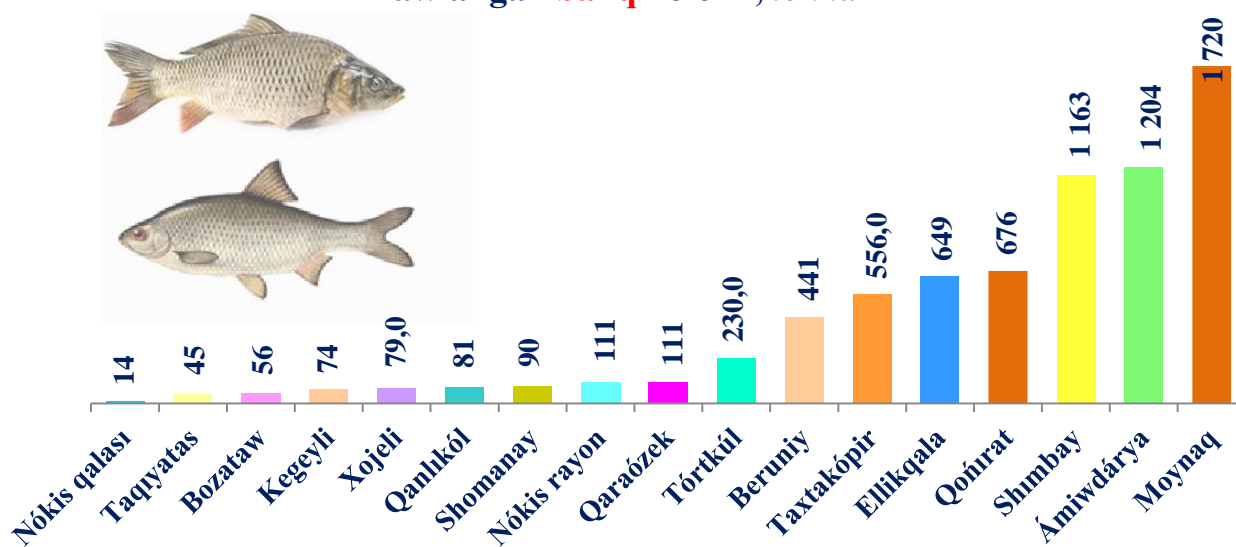
**Jetistirilgen ónimniń xojalıq túrleri
boyınsha bólistiriliwi % te**



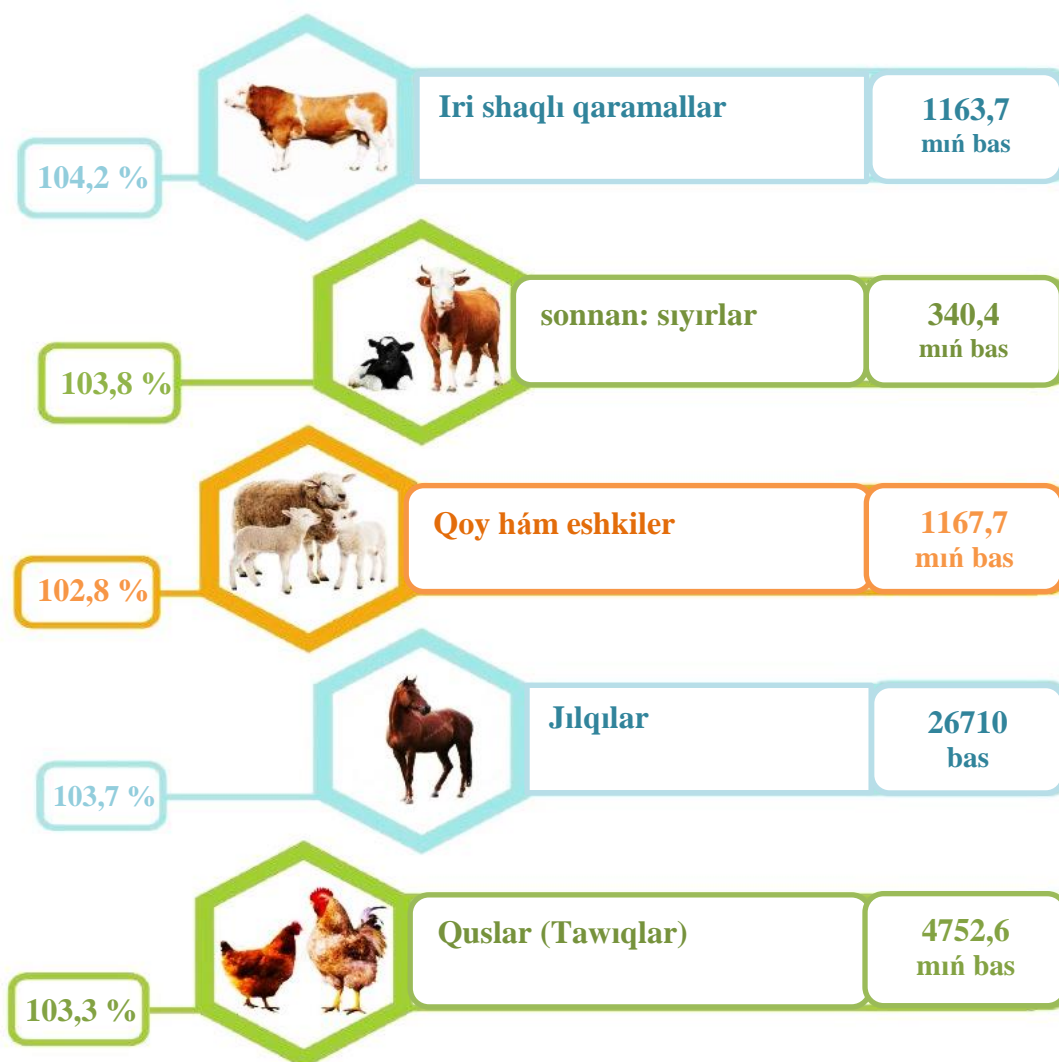
- Fermer xojalıqları
- Diyqan (jeke járdemshi) xojalıqları
- Awıl xojalıǵı xızmetin ámelge asırıwshı kárxanalar

2021-jıldıń yanvar–sentyabr aylarında barlıq túrdegi xojalıqlar tárepinen 7299 tonna (2020-jıldıń yanvar–sentyabrına salıstırǵanda 0,9 % ke kóp) balıq awlandı. Awlangan balıqlar xojalıq túrleri boyınsha analizlengende, jámi awlangan balıq kóleminen 52,4 % ti awıl xojalıǵı menen shuǵıllanıwshı kárxanalar esesine tuwrı keliwin kóriwge boladı.

**Qaraqalpaqstan Respublikası boyınsha
awlangan **balıq** kólemi, tonna**



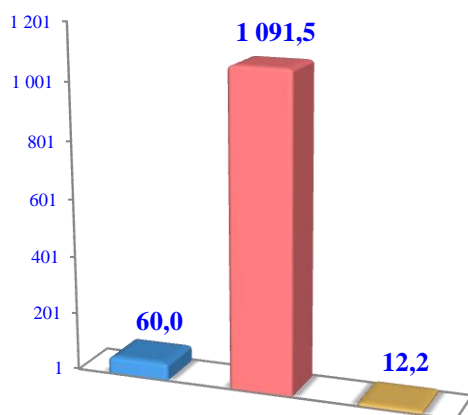
Sharwa malları hám quslar bas sanı



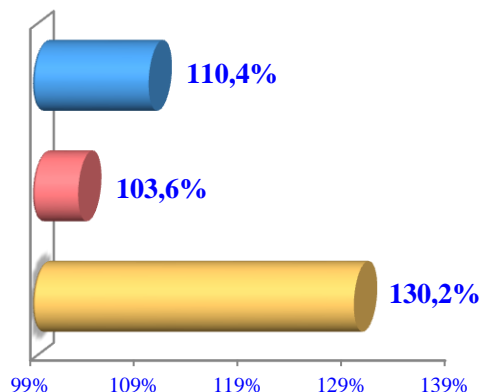
2021-jıldıń 1-oktyabr jaǵdayına, iri shaqlı qaramallar bas sanı haqqındaǵı maǵlıwmatlardı xojalıq boyınsha analiz qılar ekenbiz, iri shaqlı qaramallardıń 5,2 % ti fermer xojalıqları úlesine, 93,8 % ti diyqan (jeke járdemshi) xojalıqlarına, 1,0 % ti awıl xojalıǵı xızmetin ámelge asırıwshı kárxanalarǵa tuwra keliwin atap ótiw lazım, usıǵan sáykes túrde qoy hám eshkilerdiń ulıwma sanınan 11,3 % ti fermer xojalıqlarına, 86,8 % i diyqan (jeke járdemshi) xojalıqlarına, 1,9 % ti awıl xojalıǵı xızmetin ámelge asırıwshı kárxanalarǵa tuwra keledi, jılqılar ulıwma sanınan 23,9 % ti fermer xojalıqlarına, 73,4 % ti diyqan (jeke járdemshi) xojalıqlarına, 2,7 % ti awıl xojalıǵı xızmetin ámelge asırıwshı kárxanalarǵa tuwra keledi, sonday-aq, quslar (tawıqlar) ulıwma sanınan 6,6 % ti fermer xojalıqlarına, 87,2 % ti diyqan (jeke járdemshi) xojalıqlarına, 6,2 % ti awıl xojalıǵı xızmetin ámelge asırıwshı kárxanalarǵa tuwra keledi.

Iri shaqlı qaramallar

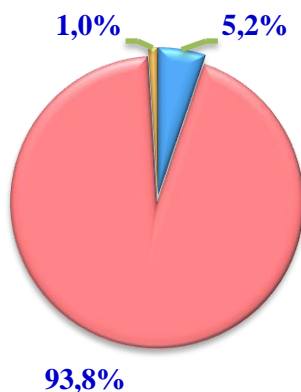
Sanı, mın bas



Ósim pátı % te



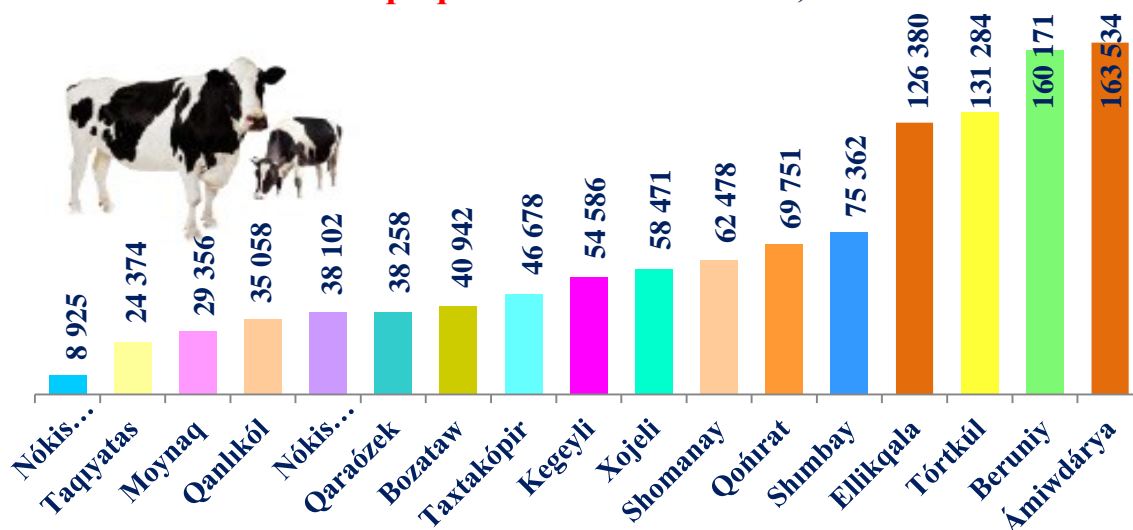
Bas sanınıń xojalıq túrleri boyınsha bólistiriliwi % te



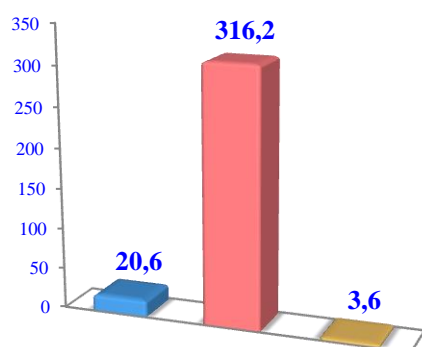
2021-jıldın 1-oktyabr jaǵdayına, barlıq túrlerdegi xojalıqlarda iri shaqlı qaramallardıń ulıwma sanı 1163,7 mın basqa jetti. Iri shaqlı qaramallar bas sanı 2020-jıldın 1-oktyabr jaǵdayına salıstırǵanda 46,7 mın basqa (4,2 %) kóbeydi. Iri shaqlı qaramallar bas sanınıń 93,8 % ti diyqan (jeke járdemshi) xojalıqlarına tuwrı keledi.

● Fermer xojalıqları ● Diyqan (jeke járdemshi) xojalıqları ● Awıl, xojalıǵı xızmetin ámelge asırıwshı kárxanalar

Qaraqalpaqstan Respublikası boyınsha iri shaqlı qaramallardıń bas sanı, bas

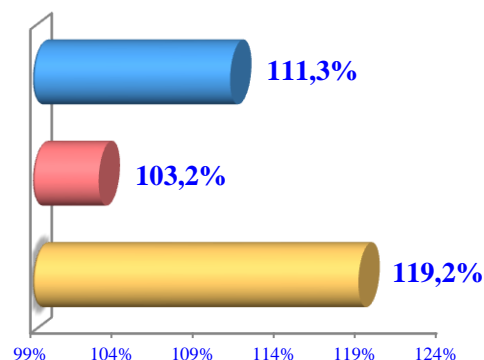


Sanı, mın bas

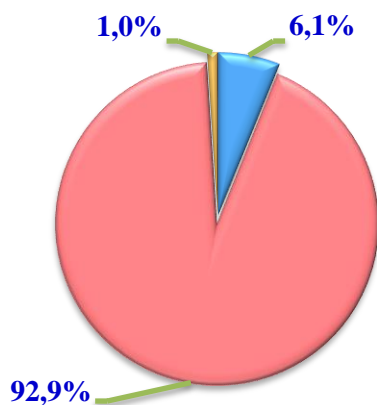


Sıyırlar

Ósim pátı % te



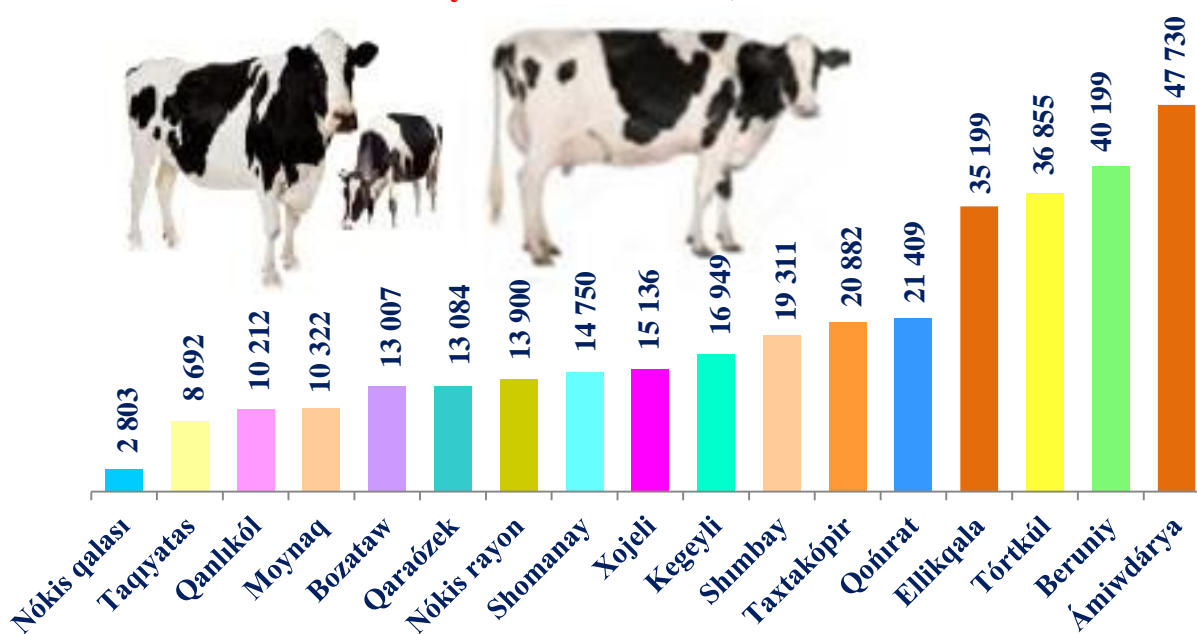
**Bas sanınıń xojalıq túrleri boyınsha
bólistiriliwi % te**



2021-jıldın 1-oktyabr jaǵdayına, barlıq túrdegi xojalıqlarda sıyırlardıń ulıwma bas sanı 340,4 mın basqa jetti. Sıyırlardıń bas sanı 2020-jıldın 1-oktyabr jaǵdayına salıstırǵanda 12,6 mın basqa (3,8 %) kóbeydi. Sıyırlardıń bas sanı 92,9 % ti diyqan (jeke járdemshi) xojalıqlarına tuwrı keledi.

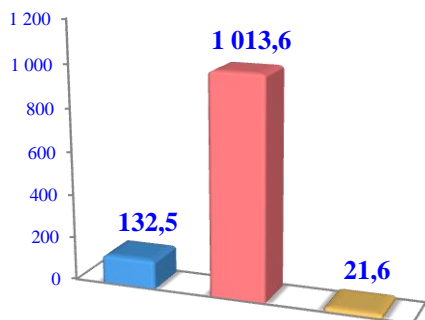
● Fermer xojalıqları ● Diyqan (jeke járemshi) xojalıqları ● Awıl, xojalıǵı xızmetin ámelge asırıwshı kárxanalar

**Qaraqalpaqstan Respublikası boyınsha
sıyırlardıń bas sanı, bas**

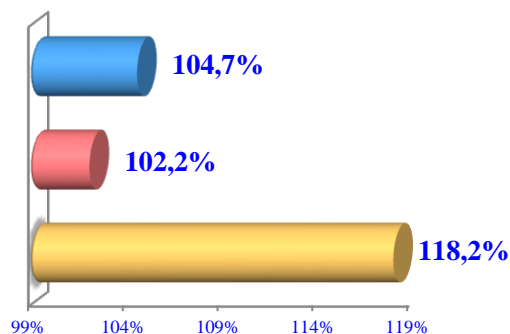


Qoy hám eshkiler

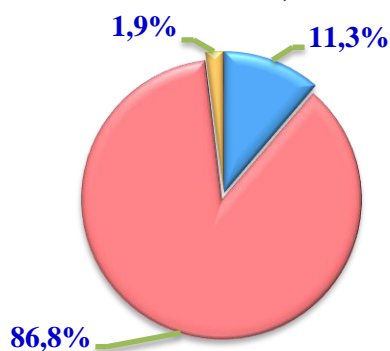
Sanı, mın bas



Ósim pátı % te



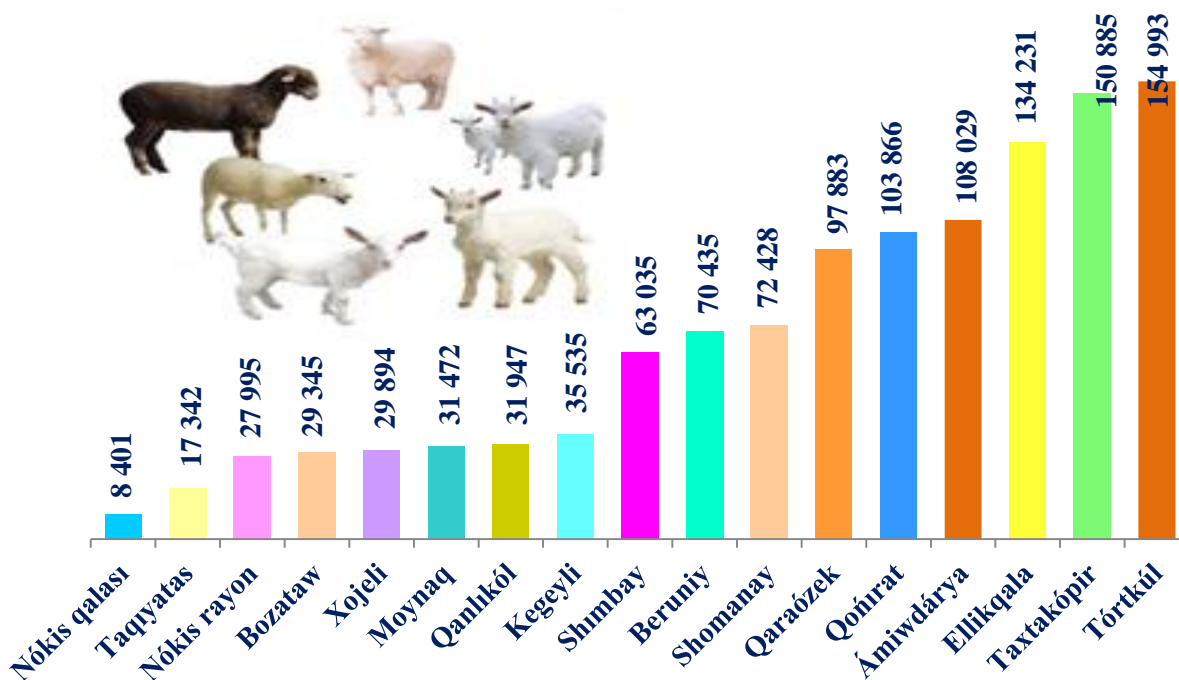
**Bas sanınıń xojalıq túrleri boyınsha
bólistiriliwi, % te**



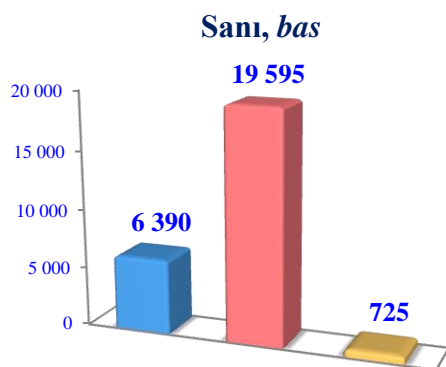
2021-jıldıń 1-oktyabr jaǵdayına, barlıq túrdegi xojalıqlarda qoy hám eshkilerdiń ulıwma bas sanı 1167,7 mın basqa jetti. Qoy hám eshkilerdiń bas sanı 2020- jıldıń 1-oktyabrına salıstırǵanda 31,4 mın basqa (2,8 % ke) kóbeydi. Qoy hám eshkiler bas sanınıń 86,8 % i diyqan (jeke járemshi) xojalıqlarına tuwrı keledi.

● Fermer xojalıqları ● Diyqan (jeke járemshi) xojalıqları ● Awıl xojalıǵı xızmetin ámelge asırıwshı kárxanalar

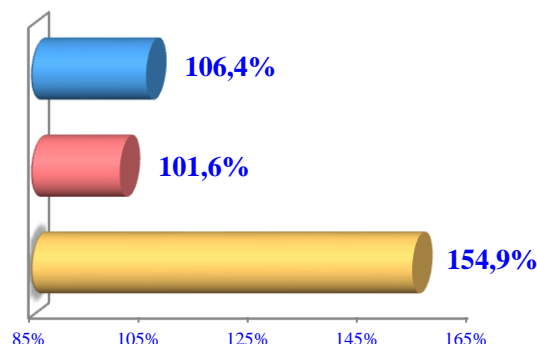
Qaraqalpaqstan Respublikası boyınsha qoy hám eshkilerdiń bas sanı, bas



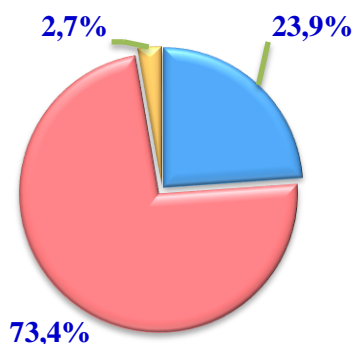
Atlar (jılqılar)



Ósim pátı % te



**Bas sanınıń xojalıq túrleri boyınsha
bólistiriliwi % te**



2021 jıldıń 1 oktyabr jaǵdayına, barlıq turdegi xojalıqlarda atlardıń ulıwma sanı 26710 basqa jetti. Atlar bas sanı 2020 jıldıń 1 oktyabrına salıstırǵanda 947 basqa (3,7 % ke) kóbeydi. Atlar bas sanınıń 73,4 % ti diyqan (jeke járdemshi) xojalıqlarına tuwrı keledi.

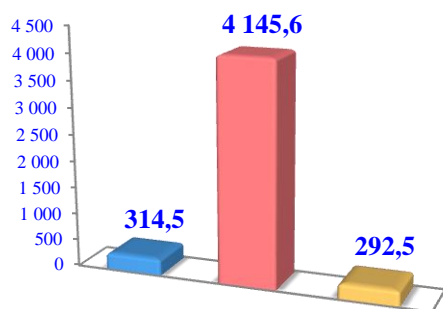
- Fermer xojalıqları
- Diyqan (jeke járdemshi) xojalıqları
- Awıl xojalıǵı xızmetin ámelge asırıwshı kárxanalar

**Qaraqalpaqstan Respublikası boyınsha
jılqılar bas sanı, bas**

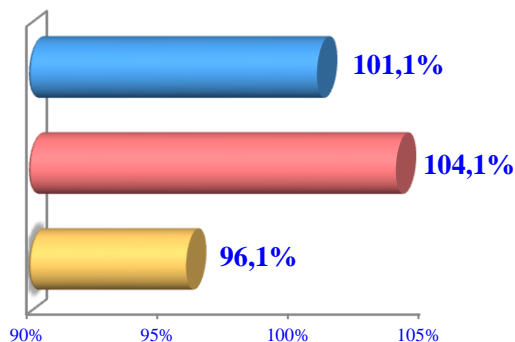


Quslar (Tawıqlar)

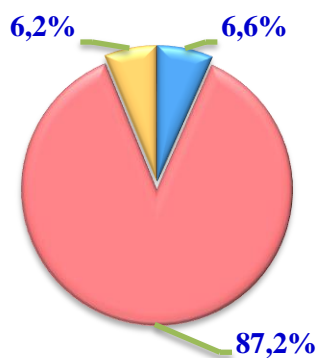
Sanı, mıń bas



Ósim pátı % te



**Bas sanınıń xojalıq túrleri boyınsha
bólistiriliwi, % te**



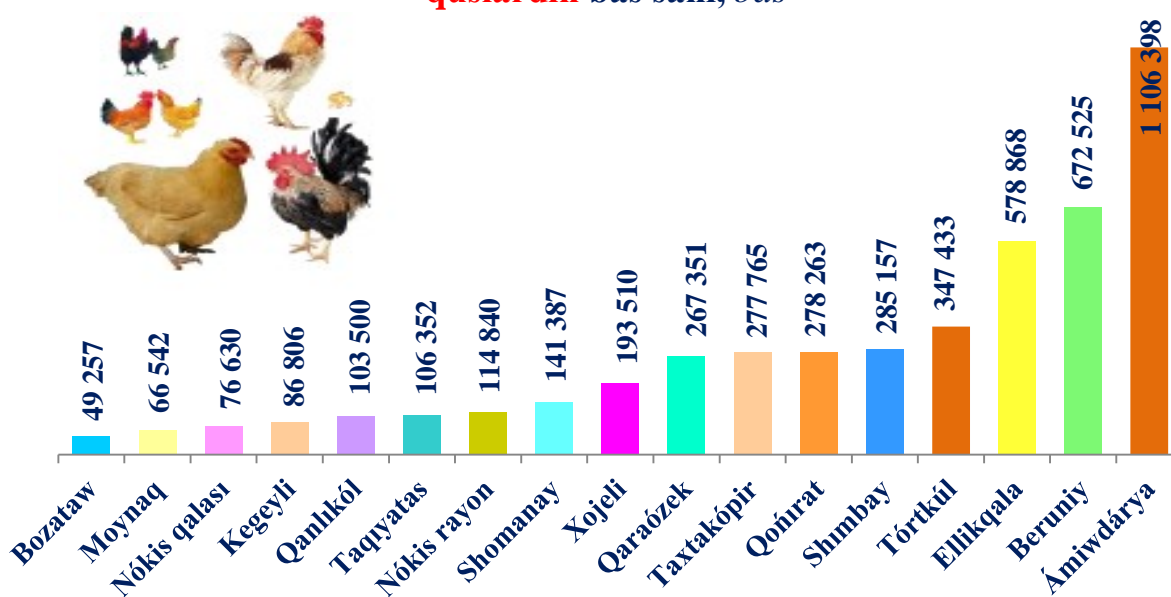
Fermer xojalıqları

**Diyqan (jeke járdemshi)
xojalıqları**

**Awıl xojalıqları xızmetin
ámelge asırıwshı kárxanalar**

2021 jıldıń 1 oktyabr jaǵdayına, barlıq turdegi xojalıqlarda quslardıń ulıwma bas sanı 4752,6 mıń basqa jetti. Quslardıń bas sanı 2020 jıldıń 1 oktyabrına salıstırǵanda 153,6 mıń basqa (3,3 % ke) kóbeydi. Quslardıń bas sanınıń 87,2 % i diyqan (jeke járdemshi) xojalıqlarına tuwrı keledi.

**Qaraqalpaqstan Respublikası boyınsha
quslardıń bas sanı, bas**



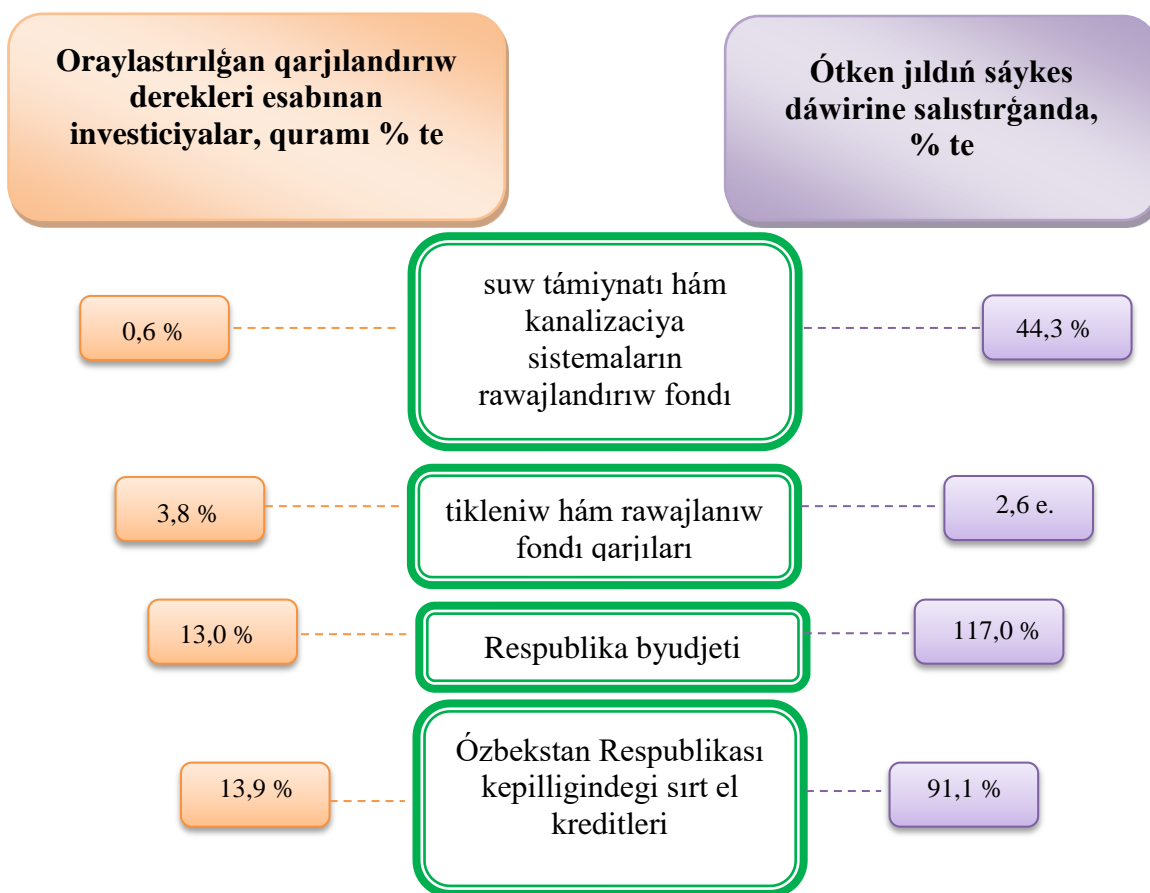
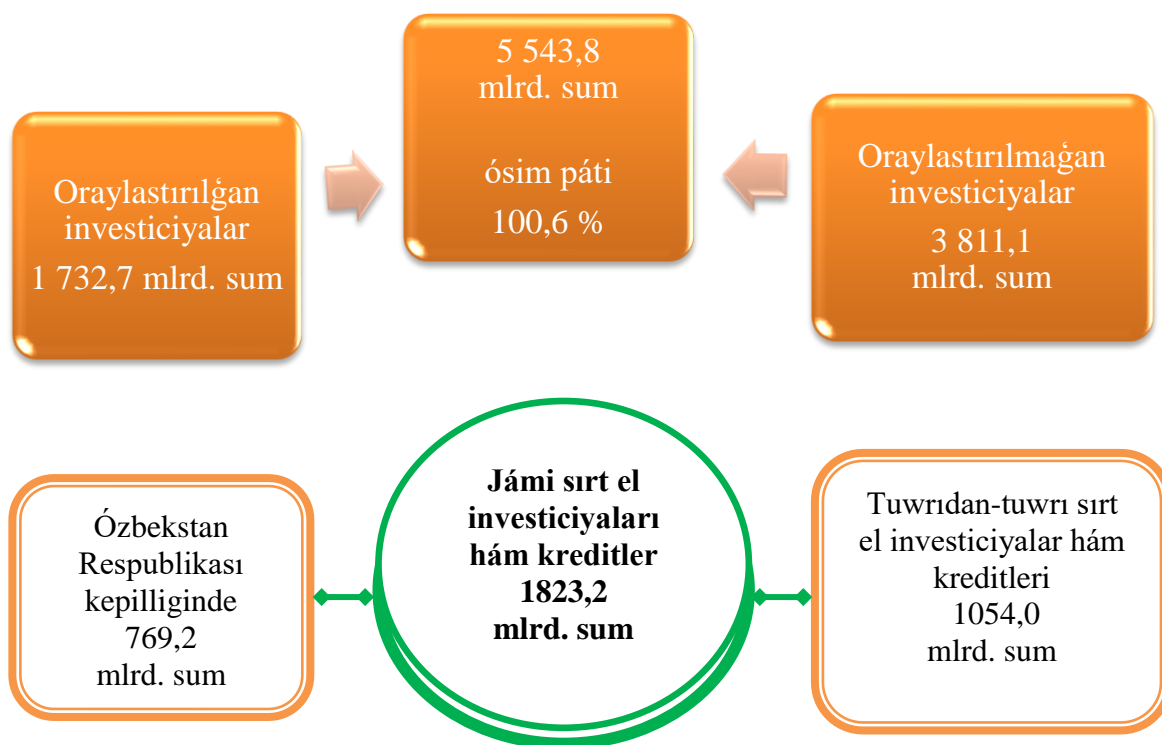
IV. INVESTICIYALAR HÁM QURILIS

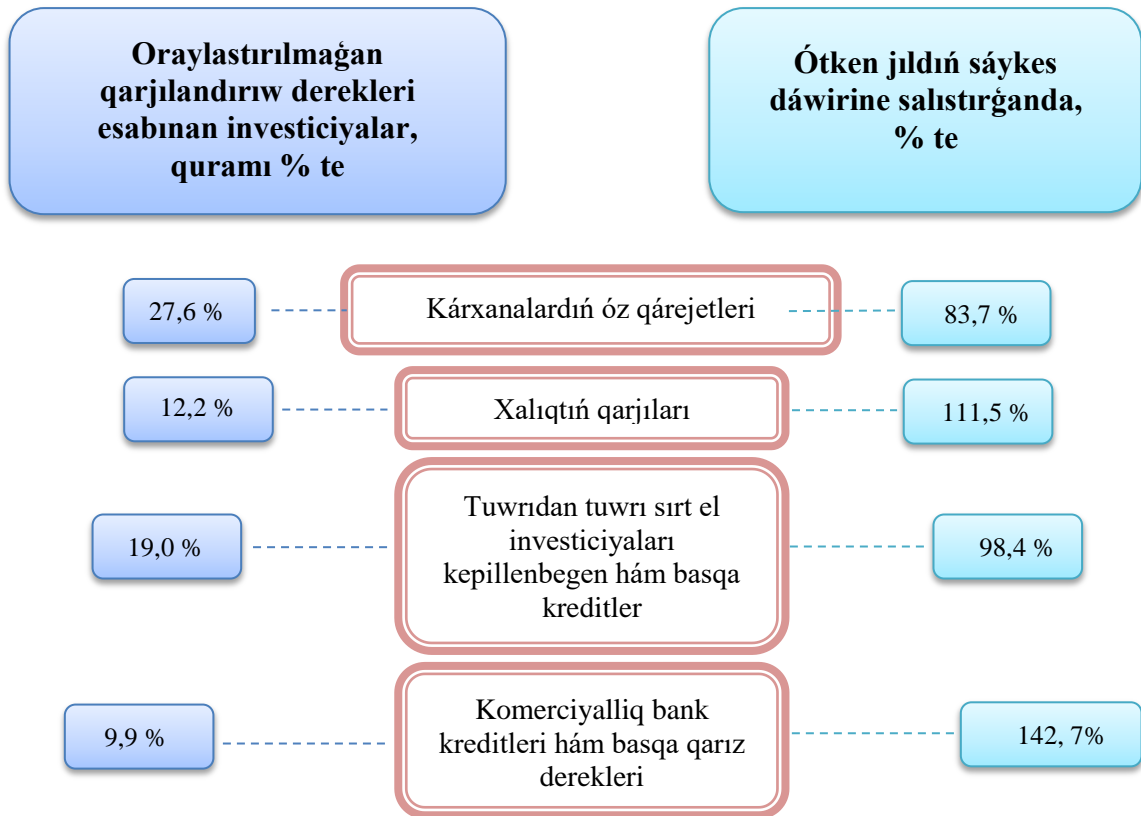
2021 jıl yanvar-sentyabr aylarında Respublikanıń tiykarǵı kapitalın kóbeyttiriwge 5 543,8 mlrd. sum muǵdarında investiciyalar ózlestirilip, ótken jılǵa salıstırǵanda ósim pátı 100,6 procentti quradı, sonnan sırt el investiciyaları 1 823,2 mlrd. sumdı quradı.

Qarjılandırıw derekleri boyınsha tiykarǵı kapitalǵa ózlestirilgen investiciyalardıń bólistiriliwi

	<i>mlrd.sum</i>	<i>ósim pátı, %</i>	<i>jámine salıstır- ǵanda, úlesi% te</i>
Tiykarǵı kapitalǵa kiritilgen investiciyalar	5543,8	100,6	100,0
<i>sonnan:</i>			
Oraylastırılǵan investiciyalar:	1732,7	107,3	31,3
byudjet qarjıları	718,0	117,0	13,0
suw támiynatı sistemaların rawajlandırıw fondı	34,2	44,3	0,6
tikleniw hám rawajlanıw fondı qarjıları	211,3	2,6 e.	3,8
húkimet kepilligi tiykarındaǵı sırt-el kreditleri	769,2	91,1	13,9
Oraylastırılmaǵan investiciyalar:	3811,1	97,8	68,7
kárxanalardıń óz qarjıları	1530,9	83,7	27,6
xalıqtıń qarjıları	675,4	111,5	12,2
tuwrıdan-tuwrı sırt el investiciya hám kreditleri	1054,0	98,4	19,0
kommerciyalıq bank kreditleri hám basqa qarız derekleri	550,8	142,7	9,9

Tiykargı kapitalǵa kiritilgen investiciyalar





2021 jıl yanvar-sentyabr aylarında tiykarǵı kapitalǵa kiritilgen investiciyalardıń texnologiyalıq quramı

	<i>Jámi</i>	<i>Mámleketlik</i>	<i>Mámleketlik emes</i>
Jámi, mlrd. sum	5543,8	1498,5	4045,3
<i>sonnan: ulıwma kólemge salıstırǵanda procent kórinisinde</i>			
qurılıs-montaj jumısları	3032,9	1410,5	1622,4
mashina, uskeneler, transport bóleklerin islep shıǵarıw hám xojalıq buyımları	2130,4	26,2	2104,2
Basqa shıǵınlar	380,5	61,8	318,7

Tiykarǵı kapitalǵa ózlestirilgen investiciyalardıń texnologiyalıq quramınıń dúzilisi ótken jıldıń sáykes dáwirine salıstırǵanda qurılıs-montaj jumıslarınıń úlesi 11,2 procentli punktke kemeygenligi, mashina, úskeler, transport quralları hám xojalıq buyımlarınıń bahasınıń úlesi 12,6 procentli punktke kóbeygen hám basqa qárejetlerdiń úlesi 1,4 procentli punktke kemeygenligin kórsetpekte.

2021 jıldıń yanvar-sentyabr aylarında oraylastırılǵan qarjılandırıw dereklerine 1732,7 mlrd. sum investiciya qarjıları ózlestirilip, bul kórsetkish jámi investiciyalardıń 31,3 % in quradı, bul ótken jıldıń sáykes dáwirine salıstırǵanda 107,3% ti quradı. Esabat dáwirinde oraylastırılmaǵan qarjı derekleri esabınan 3811,1 mlrd. sum investiciyalar ózlestirildi (jámine salıstırǵanda úlesi 68,7 %) hám ótken jıldıń sáykes dáwirine salıstırǵanda 97,8 procentli punktke asqan.

Kárxanalar hám shólkemlerdiń óz qarjıları esabınan 1530,9 mlrd. sum tiykarǵı kapitalǵa ózlestirilgen investiciyalar ózlestirildi yamasa jámi investiciyalardıń 27,6 % ózlestirilip ósim pátı 83,7 % ti quradı. Xalıqtıń qarjıları esabınan 675,4 mlrd. sum investiciyalar ózlestirilip, jámi investiciyalar kóleminiń 12,2 % in, ósim pátı 11,5 procentli punktke asqan.

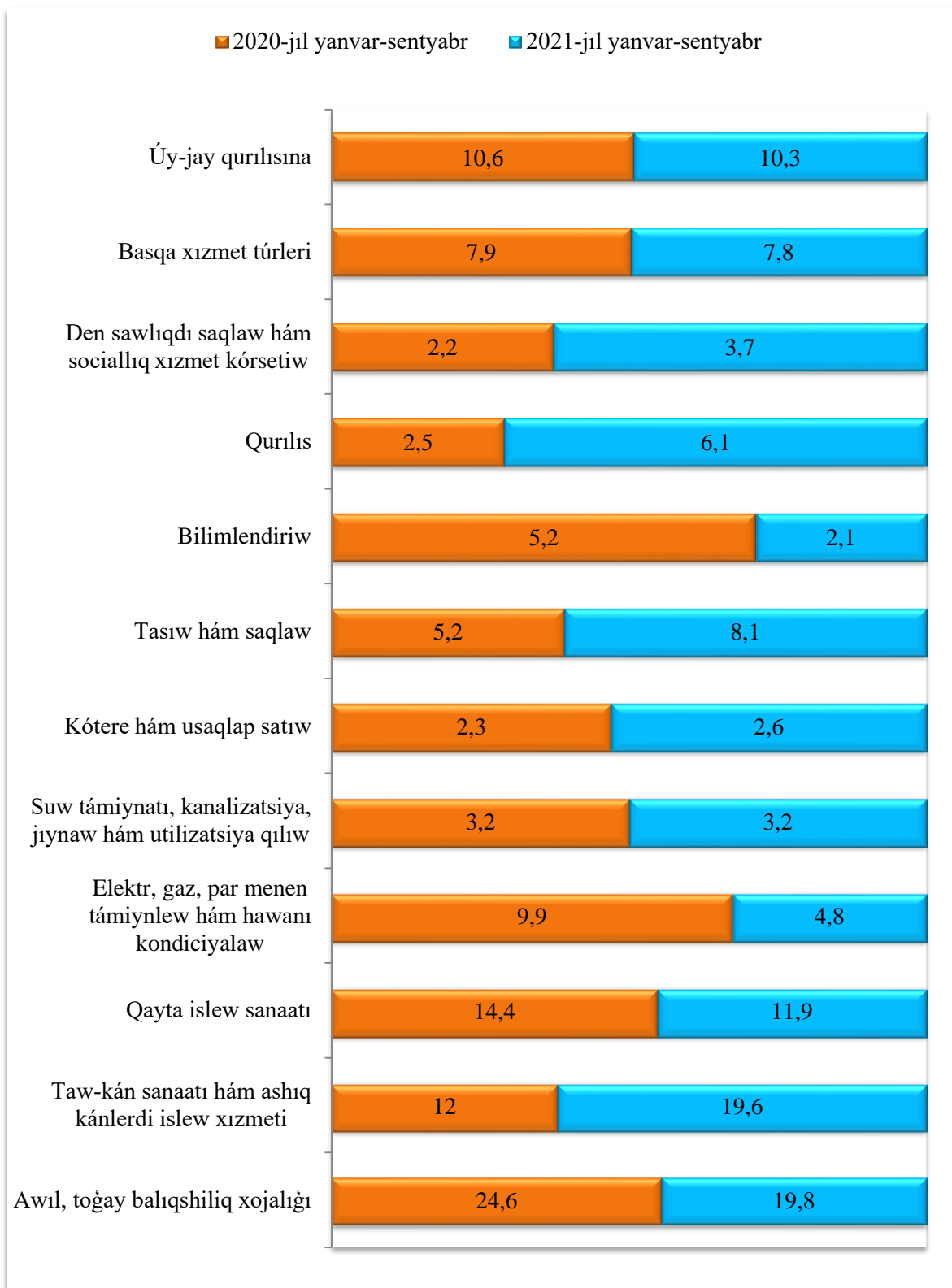
Esabat dáwirinde Ózbekstan Respublikası Húkimeti kepilligindegi 769,2 mlrd. sumlıq sırt el kreditleri ajratıldı, bul ótken jıldıń sáykes dáwirine salıstırǵanda ósim pátı 91,1 % yáki jámi investiciyalardıń úlesi 13,9 % in quradı.

Bank kreditleri hám basqa qarız qarjıları esabınan 550,8 mlrd. sumlıq qárejetler ózlestirildi (tiykarǵı kapitalǵa ózlestirilgen investiciyalar ulıwma kólemniń 9,9 %, ósim pátı 42,7 procentli punkt) ke asqan, tuwrıdan-tuwrı hám basqa sırt el investiciyalar hám kreditler esabınan 1054,0 mlrd. sum (ulıwma kóleminiń úlesi 19,0 % hám ósim pátı 98,4 %) quradı, Tikleniw hám rawajlandırıw qorı esabınan 211,3 mlrd. sum (úlesi 3,8 % hám ósim pátı 2,6 esege asqan), Respublika byudjeti 718,0 mlrd. sum (úlesi 13,0 % ósim pátı 17,0 procentli punktke asqan), Suw támiynatı sistemaların rawajlandırıw qorı esabınan 34,2 mlrd. sum yaki ótken jıldıń sáykes dáwirine salıstırǵanda 44,3 % in quradı.

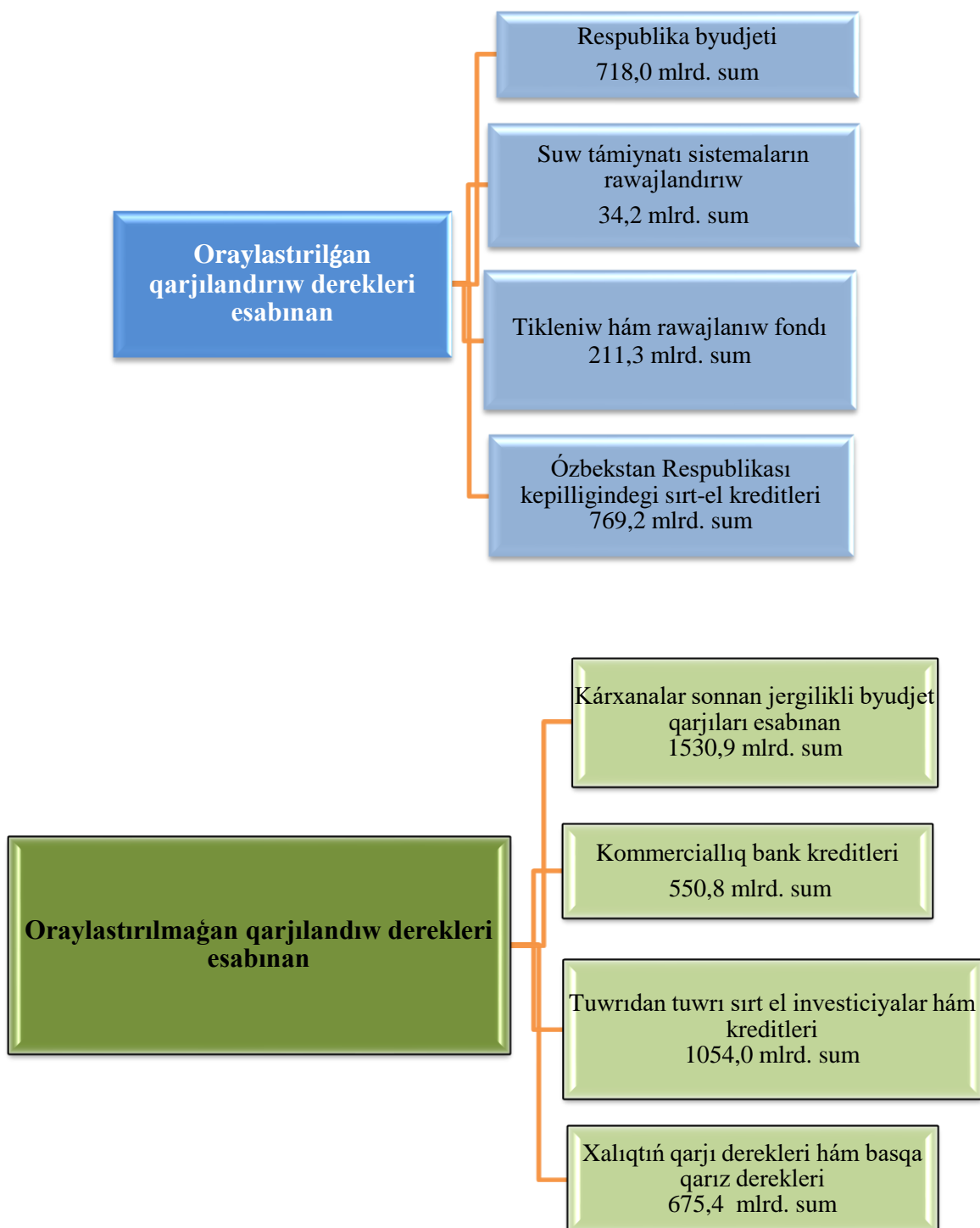
Ekonomikalıq xızmet túrleri boyınsha tiykarǵı kapitalǵa kiritilgen investiciyalar hám kreditler

Esabat dáwirinde tiykarǵı kapitalǵa ózlestirilgen investiciyalardıń tiykarǵı bólegi, awıl, toǵay hám balıqshılıq xojalıǵına 1095,8 mlrd. sum (úlesi 19,8 %), taw-kán sanaatı 1084,6 mlrd. sum (úlesi 19,6 %), sonnan tábiy gáz qazıp alıwǵa 1045,0 mlrd. sum (úlesi 18,8 %), yaǵnıy qayta islew sanaatı 658,4 mlrd. sum (úlesi 11,9 %), sonıń menen birge tekstil ónimlerin islep shıǵarıwǵa 200,6 mlrd. sum (úlesi 3,6 %), azıq-awqat ónimlerin hám ishımlıq islep shıǵarıwǵa 156,1 mlrd. sum (úlesi 2,8 %), metall emes mineral ónimler islep shıǵarıwǵa 143,1 mlrd. sum (úlesi 2,6 %), elektr energiyası, gaz, par menen támiyinlew hám hawanı kondiciyalaw xızmet túrine 263,7 mlrd. sum (úlesi 4,8 %), suw menen támiyinlew, kanalizaciya, shıǵındılardı utilizaciya qılıw 178,3 mlrd. sum (úlesi 3,2 %), qurılıs 338,5 mlrd. sum (úlesi 6,1 %), tasıw hám saqlaw 451,7 mlrd. sum (úlesi 8,1 %), kótere hám usaqlap satıw, motorlı transport úskeneleri hám motocikllerdı ońlaw 144,0 mlrd. sum (úlesi 2,6 %), xabarlandırıw hám baylanıs 13,0 mlrd. sum (úlesi 0,2 %), professional, ilimiy hám texnik xızmet túrleri 196,1 mlrd. sum (úlesi 3,5 %), bilimlendiriw 118,5 mlrd. sum (úlesi 2,1 %), mámleketlik basqarıw hám qorǵanıw 86,5 mlrd. sum (úlesi 1,6 %), jasaw hám awqatlanıw xızmet túrleri 11,4 mlrd. sum (úlesi 0,2 %), finanslıq hám qamsızlandırıw xızmet túrleri 10,6 mlrd. sum (úlesi 0,2 %), den-sawlıqtı saqlaw hám sociallıq xızmet túrleri 207,1 mlrd. sum (úlesi 3,7 %), kórkem-óner hám dem alıw 58,1 mlrd. sum (úlesi 1,0 %), úy-jay qurılısına 573,3 mlrd sum (úlesi 10,3 %) hám basqa xızmet túrleri 13,2 mlrd sum (úlesi 0,4 %) tuwrı keldi.

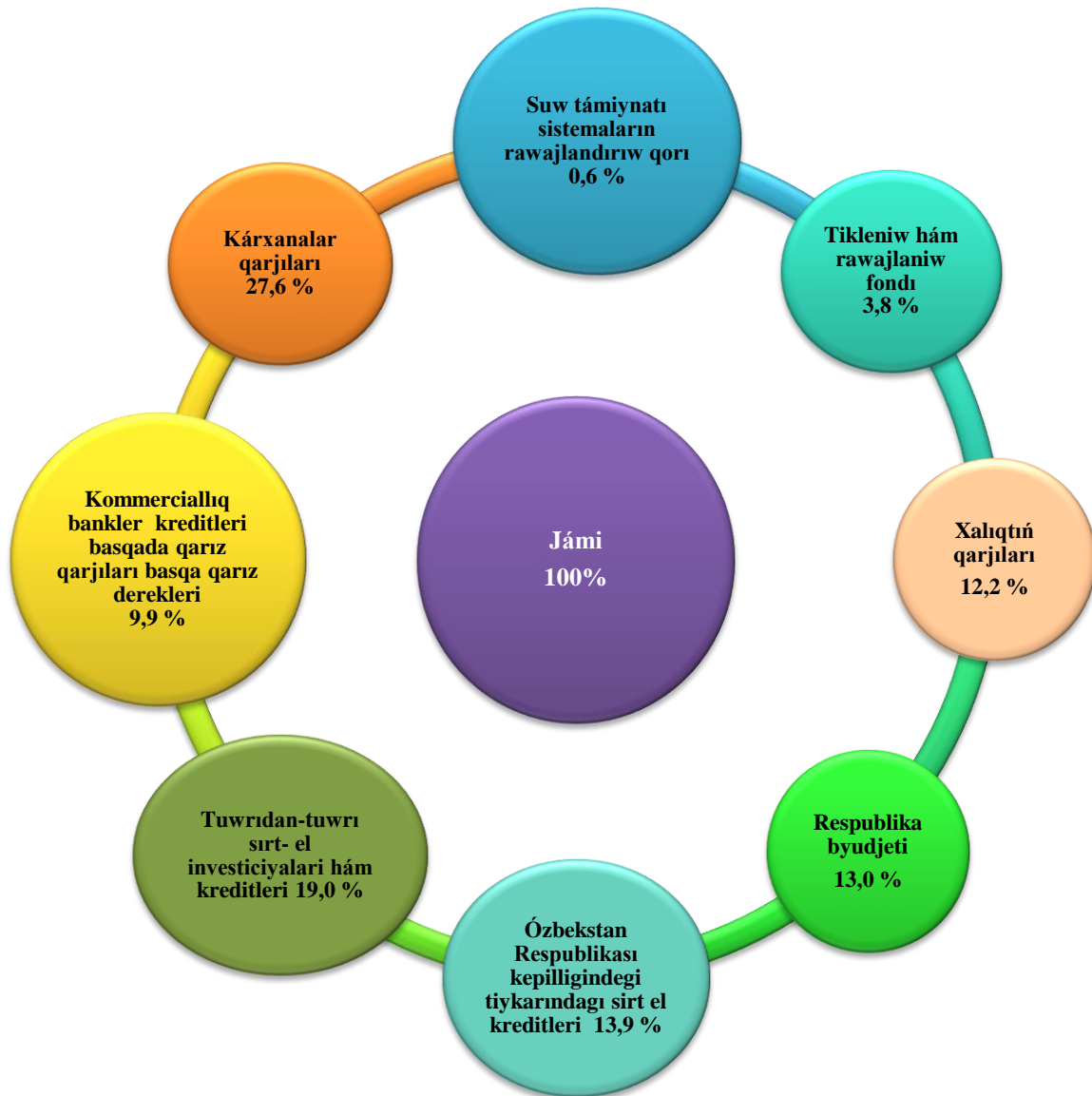
**Ekonomikalıq xızmet túrleri boyınsha tiykargı kapitalǵa
kiritilgen investiciyalar hám kreditler**
(ulıwma kólemge salıstırǵanda úlesi % esabında)



**2021 jıldıń yanvar-sentyabr aylarında tiykargı kapitalǵa kiritilgen investiciyalardıń
qarjılandırıw derekleri boyınsha quramı**



**Qarjılandırıw derekleri boyınsha tiykargı
kapitalǵa kiritilgen investiciyalar,
jámine salıstırǵanda úlesi % esabında**



Jámi ózlestirilgen investiciyalardıń 27,6 % kárxanalar hám shólkemlerdiń óz qarjıları esabınan ózlestirildi, sonın menen birge Tuwrıdan-tuwrı shet el investiciyaları hám kreditleri esabınan 19,0 %, Ózbekstan Respublikası kepilligindegi sırt el kreditleri esabınan, bul bolsa jámi investiciyalardıń 13,9 % in quradı.

**2021 jıldıń yanvar-sentyabr aylarında qarjılandırıw derekleri boyınsha tiykarǵı
kapitalǵa kiritilgen investiciyalar**

	<i>ólestirilgen investiciyalar, mlrd. sum</i>	<i>ótken jılǵa salıstırǵanda ósim pátı, %</i>	<i>Ulıwma kólemdegi úlesi, %</i>
Barlıq qarjılandırıw derekleri esabınan	5543,8	100,6	100,0
Respublika byudjeti	718,0	117,0	13,0
Suw támiynatı sistemaların rawajlandırıw qorı	34,2	44,3	0,6
Tikleniw hám rawajlanıw qorı	211,3	2,6 e.	3,8
Ózbekstan Respublikası kepilligi tiykarında sırt el kreditleri	769,2	91,1	13,9
Kárxanalar qárezetleri	1530,9	83,7	27,6
Kommerciyalıq bank kreditleri hám basqa qarız qárezetleri	550,8	142,7	9,9
Tuwrıdan-tuwrı sırt el investiciyalar hám kreditler	1054,0	98,4	19,0
Xalıq qárezetleri	675,4	111,5	12,2

Qarjılandırıw derekleri boyınsha tiykarǵı kapitalǵa ólestirilgen investiciyalardıń eń joqarı ósim pátı tikleniw hám rawajlanıw qorı 211,3 mlrd. sum, ótken jıldıń sáykes dáwrine salıstırǵanda ósim pátı 2,6 eseni quradı.

Qala hám rayonlar kesiminde yanvar-sentyabr aylarında tiykarǵı kapitalǵa kiritilgen investiciyalar, mlrd. sum

	2020 j.	2021 j.	ótken jılǵa salıstırǵanda ósim páti % esabında	jámi investiciyalardan tuwrıdan-tuwrı sırt el investiciyalar kólemi, mıń AQSh doll.
Qaraqalpaqstan Respublikası	5053,7	5543,8	100,6	11847,0
Nókis q.	754,3	1446,6	176,4	98,2
<i>rayonlar:</i>				
Ámiwdárya	203,4	244,0	109,7	5800,0
Beruniy	235,4	263,4	102,4	-
Bozataw	88,6	113,9	118,0	-
Qanlıkól	68,2	68,9	91,3	291,9
Qaraózek	117,1	234,7	183,8	2,8
Kegeyli	66,0	82,6	113,8	458,6
Qońırat	773,4	520,5	61,8	4862,2
Moynaq	831,5	859,8	95,2	25,9
Nókis	117,2	116,9	90,7	26,4
Taqıyatas	497,3	266,6	49,1	7,8
Taxtakópir	82,6	54,7	59,8	-
Tórtkúl	459,8	526,9	105,2	7,9
Xojeli	95,0	134,6	129,0	-
Shımbay	119,3	137,6	105,0	228,4
Shomanay	98,1	109,3	101,6	36,9
Ellikqala	446,5	362,8	74,5	-

Xalıqtıń jan basına kiritilgen investiciyalar
(2021 jıl yanvar-sentyabr aylarında)

	<i>Xalıqtıń jan basına investiciyalar kólemi, mıń sumda</i>	<i>ósim pátı, % te</i>
Qaraqalpaqstan Respublikası	2870,1	99,4
Nókis q.	4442,9	173,8
<i>rayonlar:</i>		
Ámiwdárya	1204,9	108,2
Beruniy	1347,2	100,8
Bozataw	5223,1	116,9
Qanlıkól	1328,2	90,1
Qaraózek	4404,4	182,8
Kegeyli	1126,8	113,1
Qońırat	3945,9	61,2
Moynaq	26375,7	93,4
Nókis	2279,6	89,2
Taqıyatas	3559,0	48,6
Taxtakópir	1350,4	59,5
Tórtkúl	2408,1	103,6
Xojeli	1079,4	127,5
Shımbay	1212,1	104,2
Shomanay	1927,3	100,8
Ellikqala	2228,6	73,2

Xalıqtıń jan basına esaplangan tiykarǵı kapitalǵa ózlestirilgen investiciyalar kólemi boyınsha joqarı kórsetkishler Moynaq rayonu 26 375,7 mıń sum, bul jerde tábiyiy gazdı qazıp alıwǵa investiciyalar ózlestirildi, Bozataw rayonu 5 223,1 mıń sum, bul jerde densawlıqtı saqlaw, bilimlendiriw hám taza ishimlik suwı menen támiyinlew ekonomikalıq xızmet túrlerine ózlestirilgen investiciyalar menen baylanıslı, Nókis qalası 4 442,9 mıń sum, bul jerde xalıqaralıq ahmiyettgi hám ishki avtomobil jollarınıń rekonstruksiya jumıslarına ózlestirilgen investiciyalar menen baylanıslı.

**2021 jıl yanvar-sentyabr aylarında qarjılandırıw derekleri boyınsha
tiykarǵı kapitalǵa kiritilgen investiciyalar, mlrd. sum**

	Tiykarǵı kapitalǵa kiritilgen investiciyalar jámı, mlrd. sum	sonnan qarjılandırıw derekleri boyınsha:				
		respublika byudjeti	kárxanalar qarjıları	xalıqtıń qarjıları	sırt el investiciyalar hám kreditler	Húkimet kepilligi asındǵı sırt-el kreditleri
Qaraqalpaqstan Respublikası	5543,8	718,0	1530,9	675,4	1054,0	769,2
Nókis q.	1446,6	365,2	545,1	53,4	47,4	198,7
<i>rayonlar:</i>						
Ámiwdárya	244,0	15,3	29,1	70,2	64,3	22,5
Beruniy	263,4	22,9	49,3	65,2	47,2	50,7
Bozataw	113,9	60,3	3,2	7,5	5,3	-
Qanlıkól	68,9	1,7	7,6	32,1	12,3	-
Qaraózek	234,7	14,9	70,1	18,3	91,6	-
Kegeyli	82,6	11,4	13,7	21,6	5,0	-
Qońırat	520,5	16,3	278,7	35,8	145,8	-
Moynaq	859,8	47,5	264,1	23,1	484,8	-
Nókis	116,9	21,4	11,3	54,8	8,5	-
Taqıyatas	266,6	8,3	49,0	35,5	21,3	92,8
Taxtakópir	54,7	7,0	7,5	13,6	12,4	-
Tórtkúl	526,9	26,4	40,1	78,1	32,6	287,6
Xojeli	134,6	22,5	25,7	46,0	12,3	-
Shımbay	137,6	19,7	24,9	44,9	20,8	-
Shomanay	109,3	8,3	43,4	19,3	13,7	-
Ellikqala	362,8	48,9	68,1	56,0	28,7	116,9

dawamı

	<i>Tiykargı kapitalǵa kiritilgen investiciyalar jámi, mlrd. Sum</i>	<i>sonnan qarjılandırıw derekleri boyınsha:</i>		
		<i>Suw támiynatı sistemaların rawajlandırıw qorı</i>	<i>Tikleniw hám rawajlandırıw qorı</i>	<i>kommerciyalıq bankleri kreditleri hám basqa qarız qarjıları</i>


Qaraqalpaqstan Respublikası	5543,8	34,2	211,3	550,8
Nókis q.	1446,6	8,2	118,3	110,3
<i>rayonlar:</i>				
Ámiwdárya	244,0	3,0	6,0	33,6
Beruniy	263,4	0,5	4,6	23,0
Bozataw	113,9	2,1	3,7	31,8
Qanlıkól	68,9	0,4	2,7	12,1
Qaraózek	234,7	-	6,0	33,8
Kegeyli	82,6	6,2	5,7	19,0
Qońırat	520,5	-	8,4	35,5
Moynaq	859,8	-	0,8	39,5
Nókis	116,9	2,7	-	18,2
Taqıyatas	266,6	2,6	26,4	30,7
Taxtakópir	54,7	0,5	1,8	11,9
Tórtkúl	526,9	-	6,4	55,7
Xojeli	134,6	2,9	3,9	21,3
Shımbay	137,6	3,4	6,6	17,3
Shomanay	109,3	1,7	2,4	20,5
Ellikqala	362,8	-	7,6	36,6

Sociallıq taraw obyektlarin qurıw

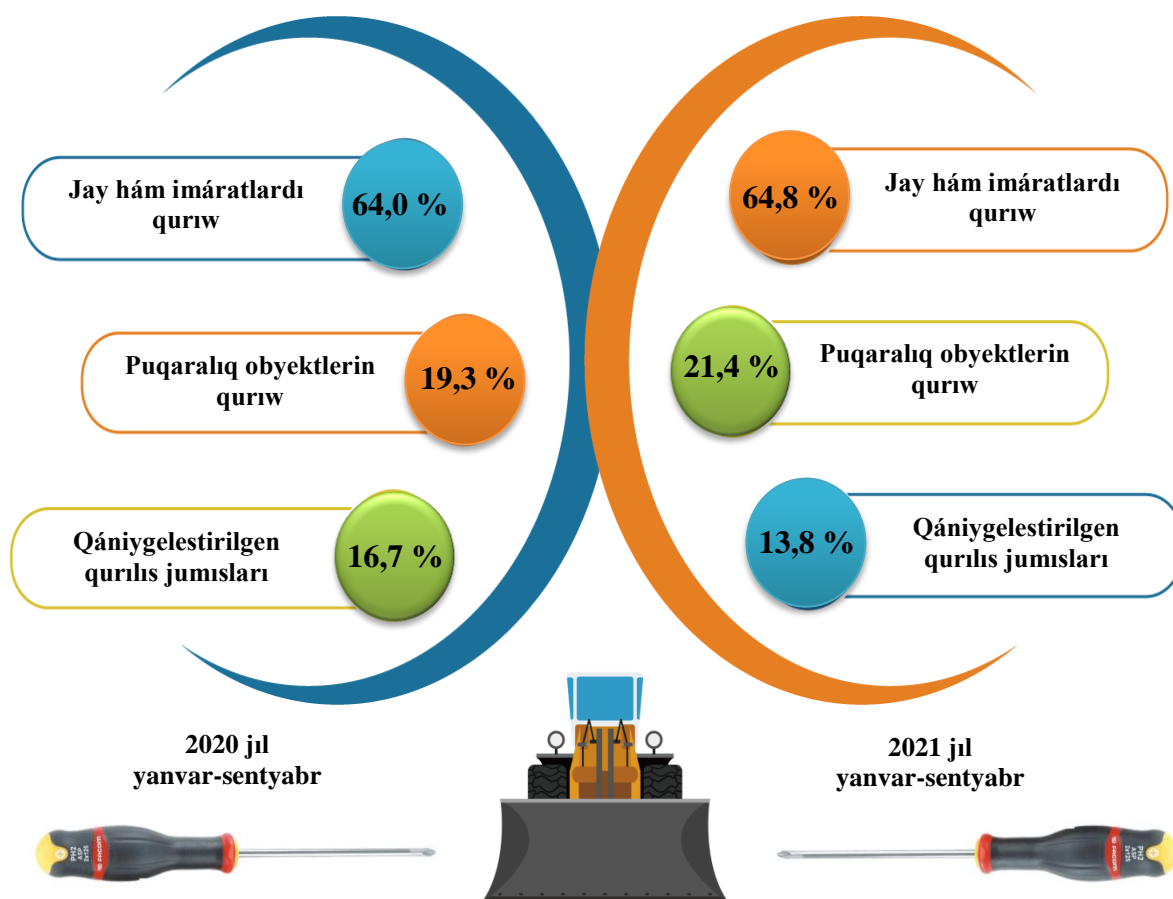
2021 jıldın yanvar-sentyabr aylarında ulıwma maydanı 588,4 mın kv.m. bolǵan 3371 úy-jay qurıldı. (2020 jıldın yanvar-sentyabr aylarına salıstırǵanda 122,0 %) sonnan awıllıq, jerlerde 388,9 mın kv.m 2152 úy-jay paydalanıwǵa tapsırıldı. Óndirislik emes tarawına kiritilgen investiciyalar kóleminen 573,3 mlrd. sum yaki 38,5 % i úy-jay qurılısında ózlestirildi.

Ulıwma bilimlendiriw mektepleri hám mektepke shekemgi bilimlendiriw shólkemleri qurılısında 115,6 mlrd. sum átirapında investiciyalar ózlestirildi, bul ondirislik emes tarawǵa ajratılǵan investiciyalardıń 7,8 % in quradı.

Qurılıs jumislari. 2021 jıl yanvar-sentyabr aylarında 3439,8 mlrd. sum muǵdarında qurılıs jumislari orınlanıp, ótken jıldıń usı dáwirine salıstırǵanda ósim pátı 109,8 % quradı.

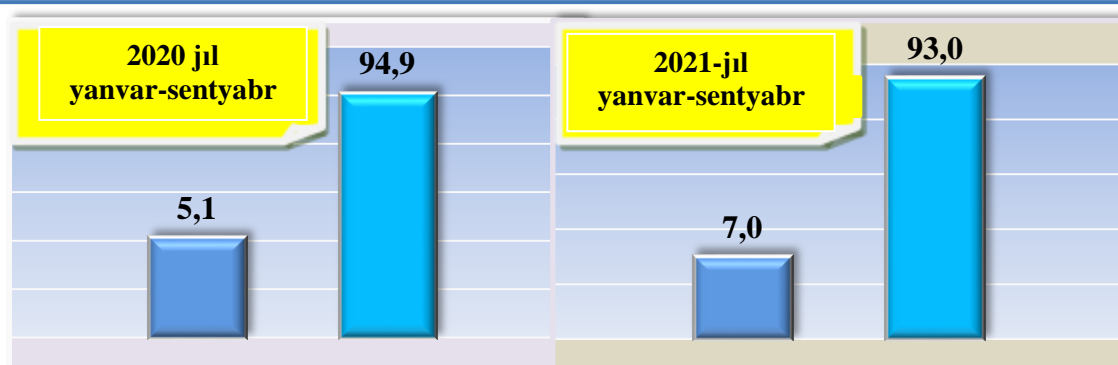


Ekonomikalıq iskerlik túrleri boyınsha qurılıs jumislari
(ulıwma kólemge salıstırǵanda % te)



Qurılıs jumislari ulıwma kóleminiń 64,8 % imaratlardı qurıw boyınsha qurılıs jumislari, 21,4 % puqaralıq qurılıs obyektlerin qurıw boyınsha qurılıs jumislari hám 13,8 % qániygelestirilgen qurılıs jumislarina tuwrı keldi. Sonnan ulıwma kólemnen 68,1 % jańa qurılıs, rekonstrukciya hám keńeytiriw hámde texnikalıq tárepten qayta inventarlawǵa tuwrı keledi.

**Múlkshilik túrleri boyınsha qurılıs kárxanalarınıń
óz kúshleri menen ámelge asırǵan qurılıs jumıslarınıń bólistiriliwi
(jámine salıstırǵanda % te)**



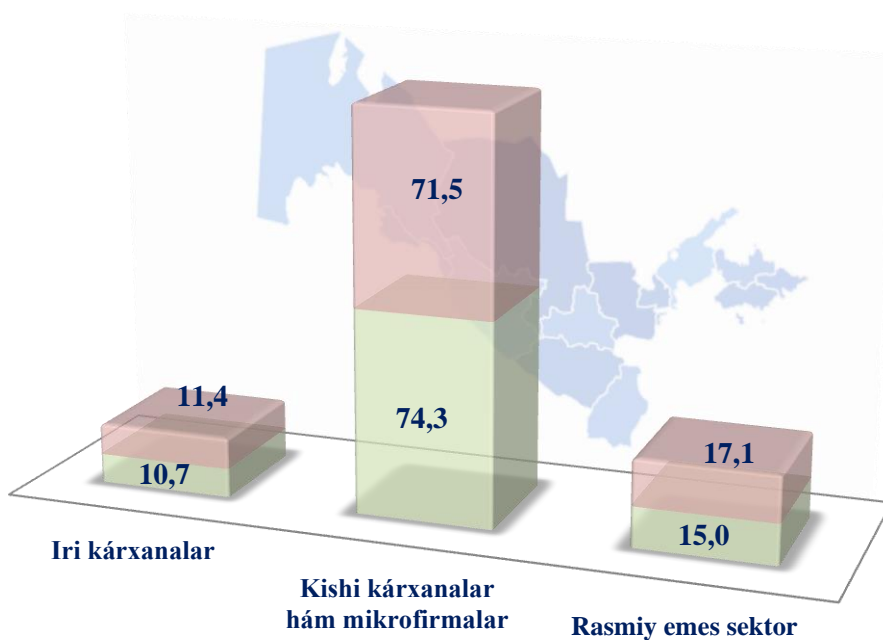
Mámleketlik mülk



Mámleketlik emes mülk



**Kárxanalar túrleri boyınsha
qurılıs jumısları kólemi, mlrd.sum**

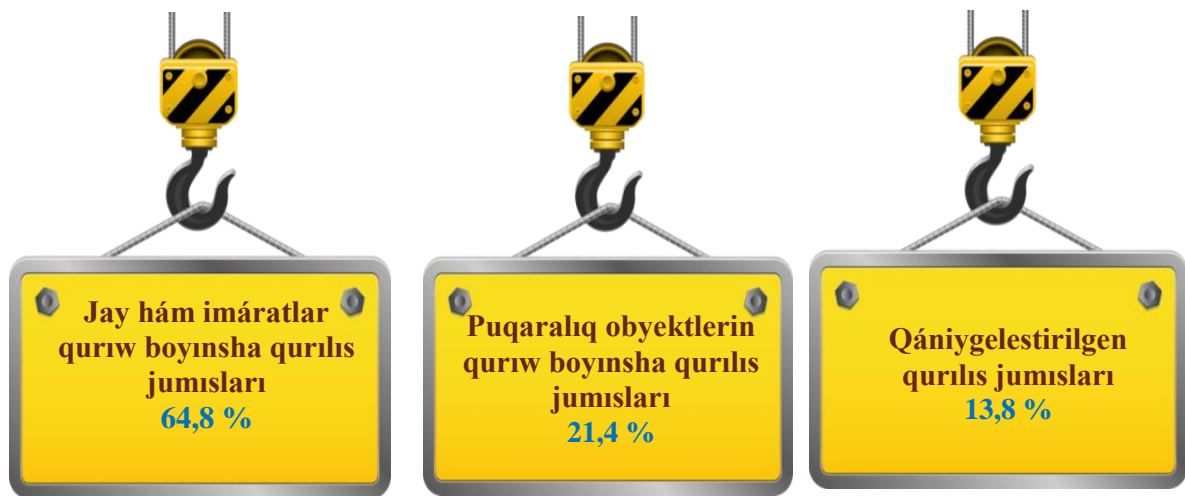


■ 2020-jıl yanvar-sentyabr

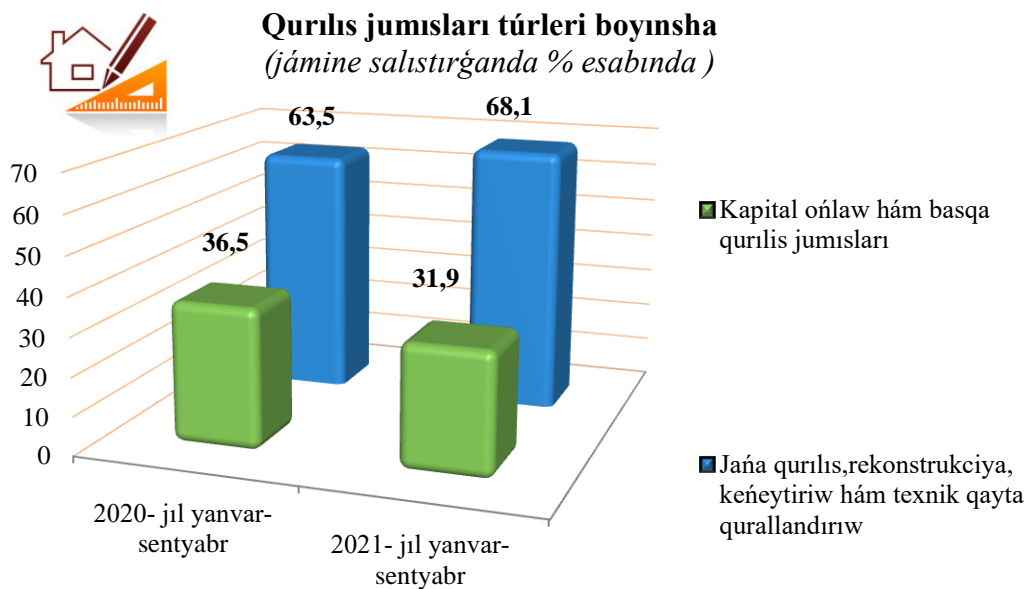
■ 2021-jıl yanvar-sentyabr

Jámi qurılıs jumısları kólemi boyınsha iri qurılıs kárxanaları úlesi 11,4 % ti qurap, ótken jılǵa salıstırǵanda 0,7 procentli punktke kóbeygen, kishi kárxana hám mikrofirmalar úlesi 71,5 % ti qurap 2,8 procentli punktke kemeygen, rasmiy emes sektor úlesi 17,1 % ti qurap 2,1 % procentli punktke kóbeygen.

**Ekonomikalıq xızmet túrleri boyınsha qurılıs jumislari kólemi,
(ulıwma kólemge salıstırǵanda % te)**



Jámi qurılıs jumislari kóleminde jańa qurılıs, rekonstrukciya qılıw, keńeytiriw hám texnik tárepten qayta qurallandıırıw jumislari kólemi 2340,9 mlrd. sumdı (úlesi 68,1 %) quradı. Kapital, qayta ońlaw hám basqa pudrat jumislari kólemi 1098,9 mlrd. sumdı (úlesi 31,9 %) quradı.

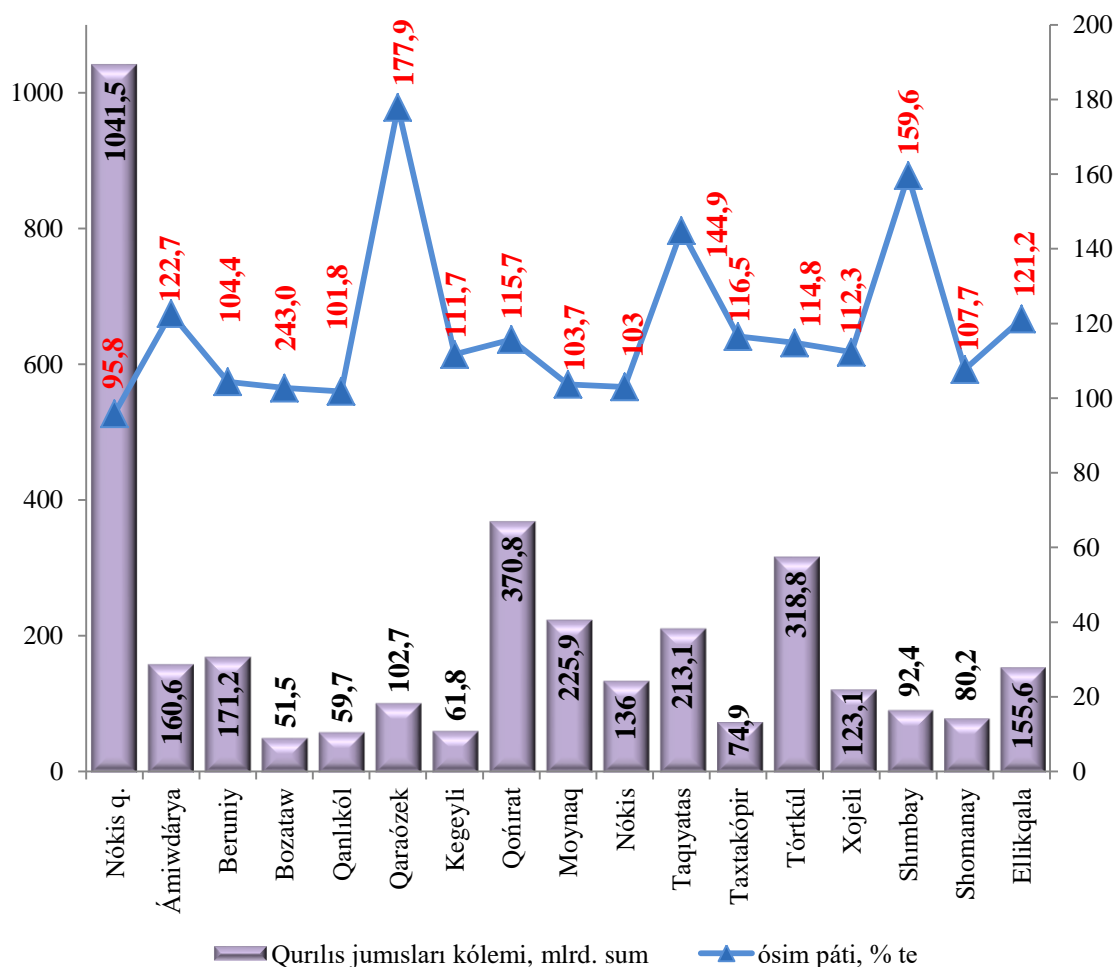


**2021 jıldıń yanvar-sentyabr aylarında qala hám rayonlar boyınsha
qurılıs jumısları kólemi, mlrd. sum**

	<i>2020 jıl</i>	<i>2021 jıl</i>	<i>ósim pátı, % te</i>	<i>Jámine salıstırǵanda úlesi % te</i>
Qaraqalpaqstan Respublikası	2913,2	3439,8	109,8	100,0
Nókis q.	1012,4	1041,5	95,8	30,3
<i>rayonlar:</i>				
Ámiwdárya	121,3	160,6	122,7	4,7
Beruniy	152,1	171,2	104,4	5,0
Bozataw	46,7	51,5	102,7	1,5
Qanlıkól	54,3	59,7	101,8	1,7
Qaraózek	53,7	102,7	177,9	3,0
Kegeyli	51,4	61,8	111,7	1,8
Qońırat	298,3	370,8	115,7	10,8
Moynaq	202,8	225,9	103,7	6,5
Nókis	122,4	136,0	103,0	3,9
Taqıyatas	136,7	213,1	144,9	6,2
Taxtakópir	59,8	74,9	116,5	2,2
Tórtkúl	257,9	318,8	114,8	9,3
Xojeli	101,7	123,1	112,3	3,6
Shımbay	53,6	92,4	159,6	2,7
Shomanay	69,2	80,2	107,7	2,3
Ellikqala	119,1	155,6	121,2	4,5

2021 jıldıń yanvar-sentyabr aylarında Respublika boyınsha qurılıs jumısları eń joqarı kólemleri Nókis qalasında 1041,5 mlrd. sum, Qońırat 370,8 mlrd. sum hám Tórtkúl 318,8 mlrd. sum rayonlarına tuwrı keldi.

2021 jıldıń yanvar-sentyabr aylarında qurılıs jumısları kólemi hám ósim pátleri



Qurılıs jumıslarınıń joqarı ósim pátı Qaraózek (ótken jıldıń saykes dáwirine salıstırǵanda ósim pátı 177,9 %), Shimbay (ósim pátı 159,6 %), Taqiyatas (ósim pátı 144,9 %) hám Ámiwdarıya (122,7 %) rayonlarında gúzetildi.

2021 jıldıń yanvar-sentyabr aylarında xalıqtıń jan basına esaplangan qurılıs jumısları kólemi boyınsha joqarı kórsetkishler Moynaq rayonu 6929,5 mın sum (yaki ótken jıldıń saykes dáwirine salıstırǵanda ósim pátı 101,8 %), Nókis qalası 3198,6 mın sum (94,5 %) Taqiyatas rayonu 2844,9 mın sum, (143,4 %), Qońırat rayonu 2811,3 mın sum, (114,6 %) boldı.

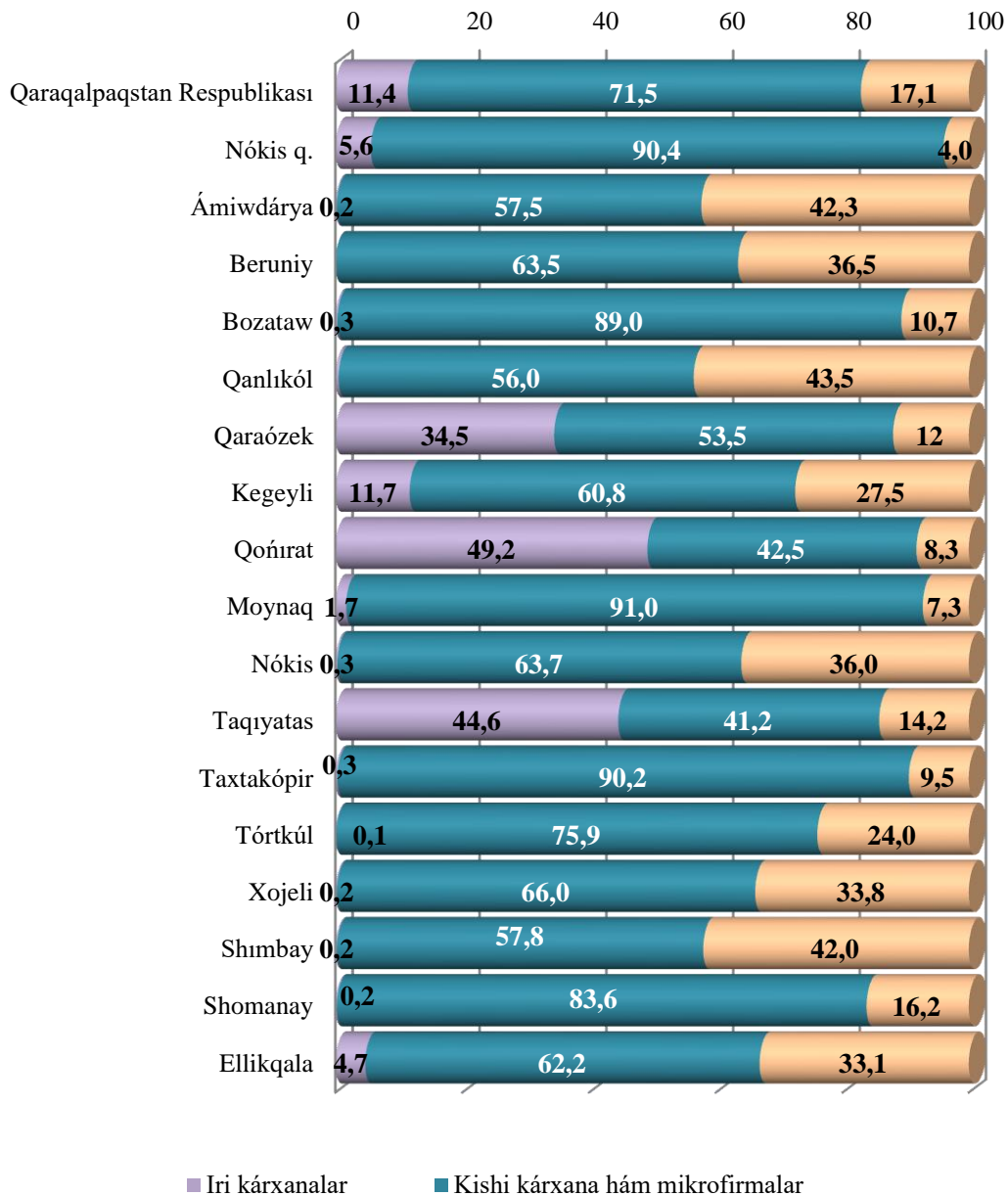


Xalıqtıń jan basına qurılıs jumislari
(2021 jıl yanvar-sentyabr aylarında)

	<i>Xalıqtıń jan basına qurılıs jumislari kólemi, mıń sumda</i>	<i>ósım pátı, % te</i>
Qaraqalpaqstan Respublikası	1780,8	108,4
Nókis q.	3198,6	94,5
<i>rayonlar:</i>		
Ámiwdárya	793,0	121,0
Beruniy	875,9	102,7
Bozataw	2364,0	101,8
Qanlıkól	1151,0	100,5
Qaraózek	1927,5	176,9
Kegeyli	843,5	111,0
Qońırat	2811,3	114,6
Moynaq	6929,5	101,8
Nókis	2649,3	101,3
Taqıyatas	2844,9	143,4
Taxtakópir	1849,0	115,9
Tórtkúl	1457,1	113,0
Xojeli	987,5	111,0
Shımbay	813,8	158,4
Shomanay	1413,7	106,9
Ellikqala	955,8	119,2



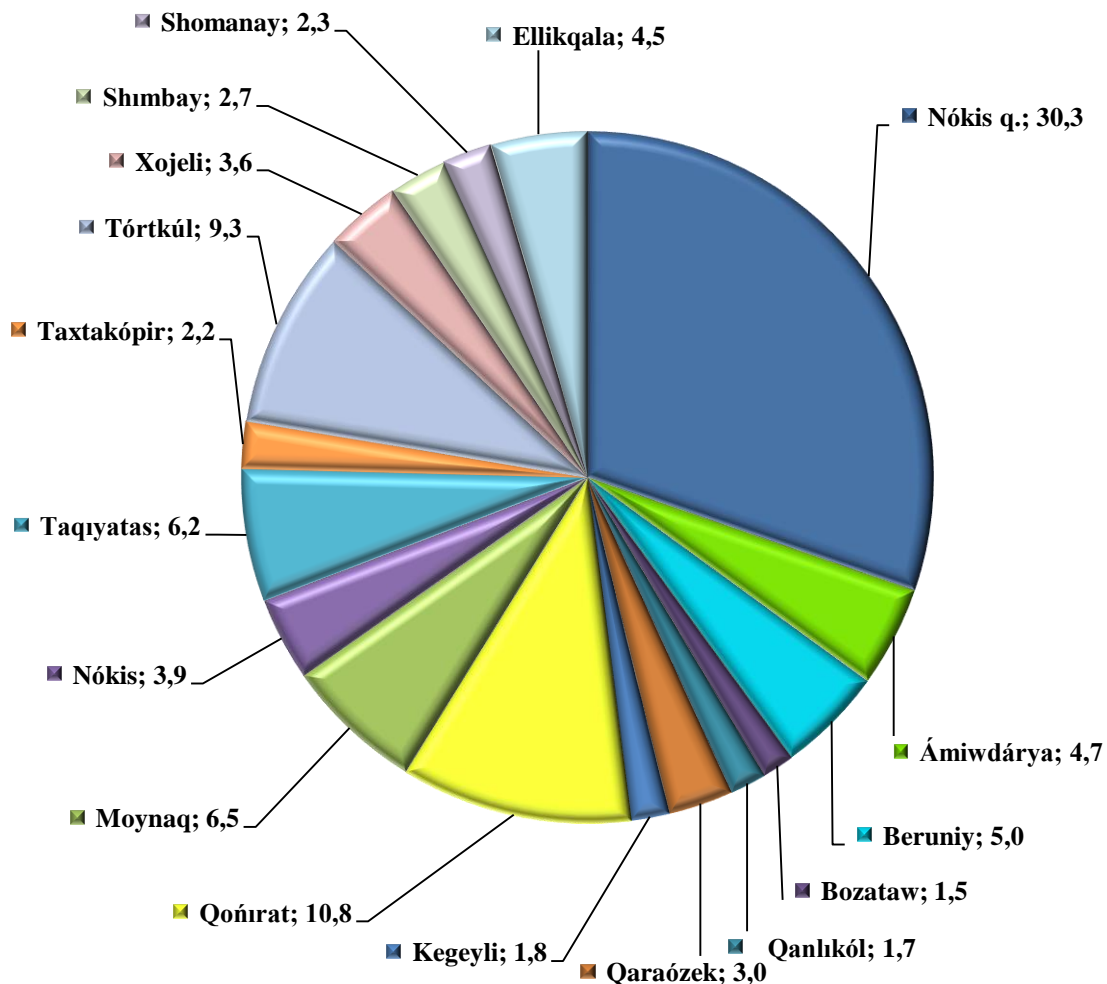
**2021 jıldıń yanvar-sentyabr aylarında kárxanalar túrleri boyınsha
qurılıs jumısları kólemi,
jámine salıstırǵanda % esabında**



Iri kárxanalar tárepinen orınlangan qurılıs jumıslarınıń joqarı kórsetkishleri Qońırat (jámi qurılıs jumısları kólemindegi úlesi 49,2 %), Taqıyatas (úlesi 44,6 %), Qaraózek (úlesi 34,5 %) rayonlarına tuwrı keledi.



**Qala hám rayonlar kesiminde qurılıs jumısları úlesi,
jámine salıstırǵanda % esabında**



Qurılıs jumısları kóleminde Nókis qalası (úlesi 30,3 %), Qońırat (10,8 %) hám Tórtkúl (9,3 %) rayonları joqarı úleslerge iye.

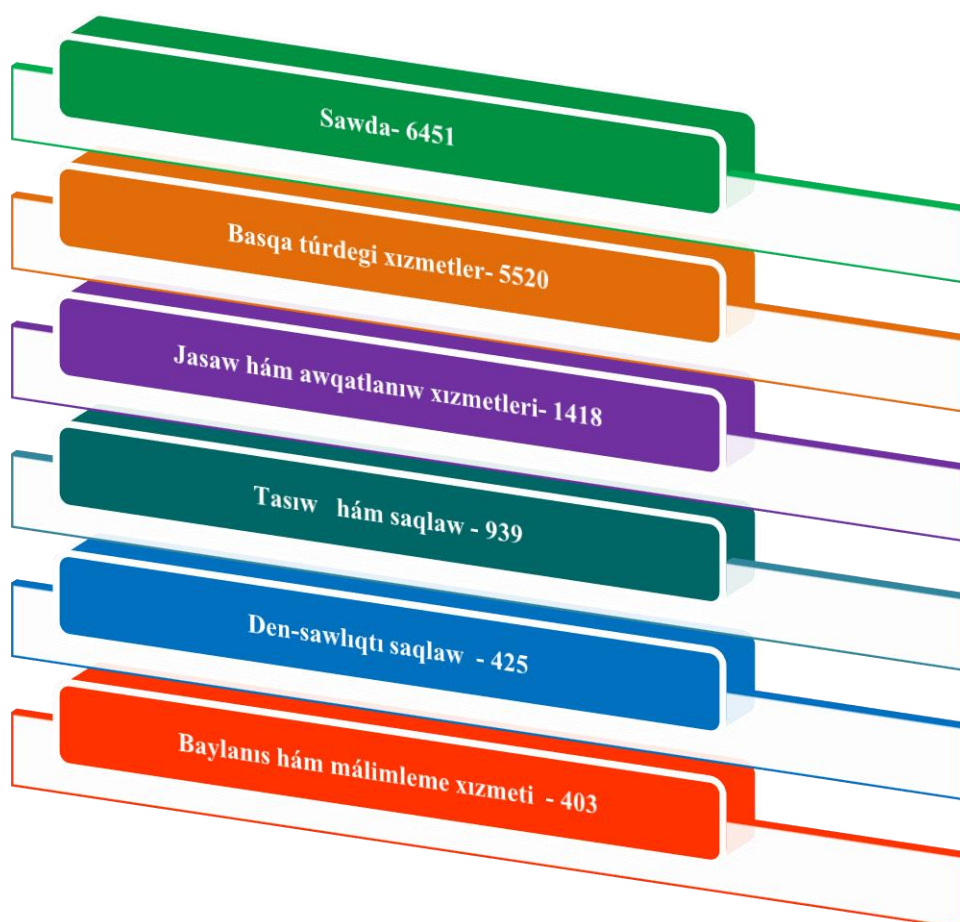
Sonday-aq, qurılıs jumısları kóleminde eń pás úlesleri Kegeyli (1,8 %) , Qanlıkól (1,7 %) hám Bozataw (1,5 %) rayonları esabına tuwrı keledi.

V. XIZMETLER

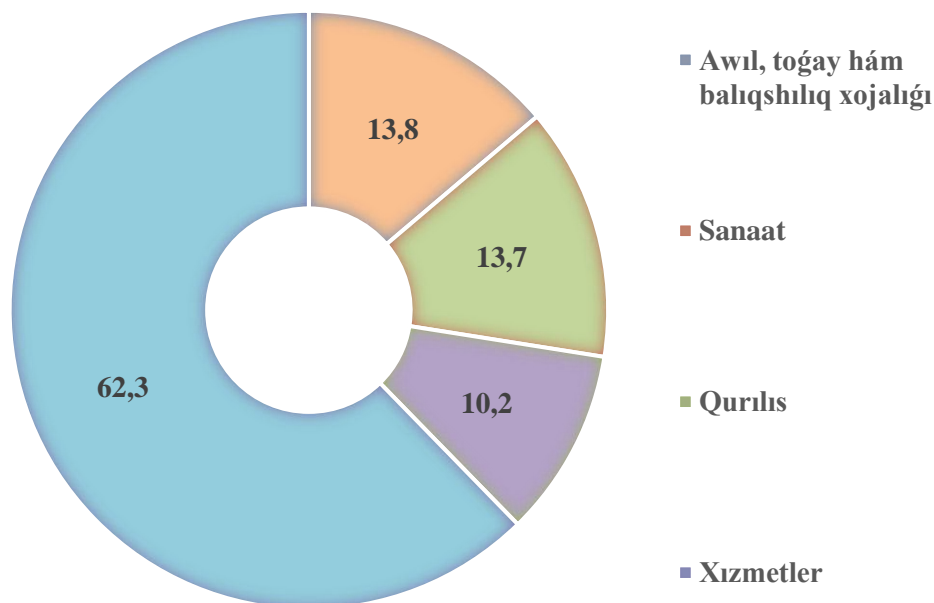
Ekonomikanıń tiykarǵı tarawlarınan biri bolǵan xızmetler tarawınıń áhimiyeti júdá úlken. Islep shıǵarıw processleriniń quramalasıp atırǵanlıǵı, bazardı kúnlik hám individual talaplarǵa tán tutınıw tovarları menen toltırıw, innovacion rawajlanıwdıń jedel ósiwi jámiyet turmıs dárejesiniń jaqsılanıwına alıp keledi. Bular finans, transport, qamsızlandırıw hám basqa túrlerdegi xızmetlersiz ámelge aspaydı.

Xızmetler tarawında 15,1 mıńnan aslam kárxanalar hám shólkemler jumıs islep atır, bul kórsetkish ótken jıldıń sol dáwirine salıstırǵanda 117,3 % ti quradı. Jańa kárxana hám shólkemlerdi ashıw, sonday-aq háreket etip turǵan kárxana hám shólkemler tárepinen innovacion texnologiyalardan paydalanıw hám kórsetilip atırǵan xızmetler túrlerin keńeytiw keleshekte jańa jumıs orınların kóbeytiw hám xalıqtıń turmıs dárejesin jaqsılawǵa imkan beredi.

**Xızmetler tarawında háreket etip turǵan kárxanalar
hám shólkemler sanı, birlikte**
(fermer hám diyqan xojalıqlarınan tısqarı) 2021 jıl 1 oktyabr jaǵdayına



**2021 jıl 1 oktyabr jaǵdayına kárxana hám shólkemlerdiń ulıwma sanında
xızmetler tarawında háreket etip turǵan kárxanalardıń úlesi, % te**
(fermer hám diyqan xojalıqlarınan tısqari)



2021 jıl 1 oktyabr jaǵdayına xızmetler tarawında háreket etip turǵan kárxana hám shólkemler quramında eń joqarı úlesin sawda xızmeti menen shuǵıllanıwshı kárxana hám shólkemler 42,6 % quraydı.

Jasaw hám awqatlanıw tarawında háreket etip turǵan kárxana hám shólkemlerdiń úlesi 9,4 % ti quradı.

Xızmetler tarawında háreket etip turǵan kárxana hám shólkemlerdiń ulıwma sanında tasıw hám saqlaw túri menen shuǵıllanıwshı kárxana hám shólkemlerdiń úlesi 6,2 % ke jetti.

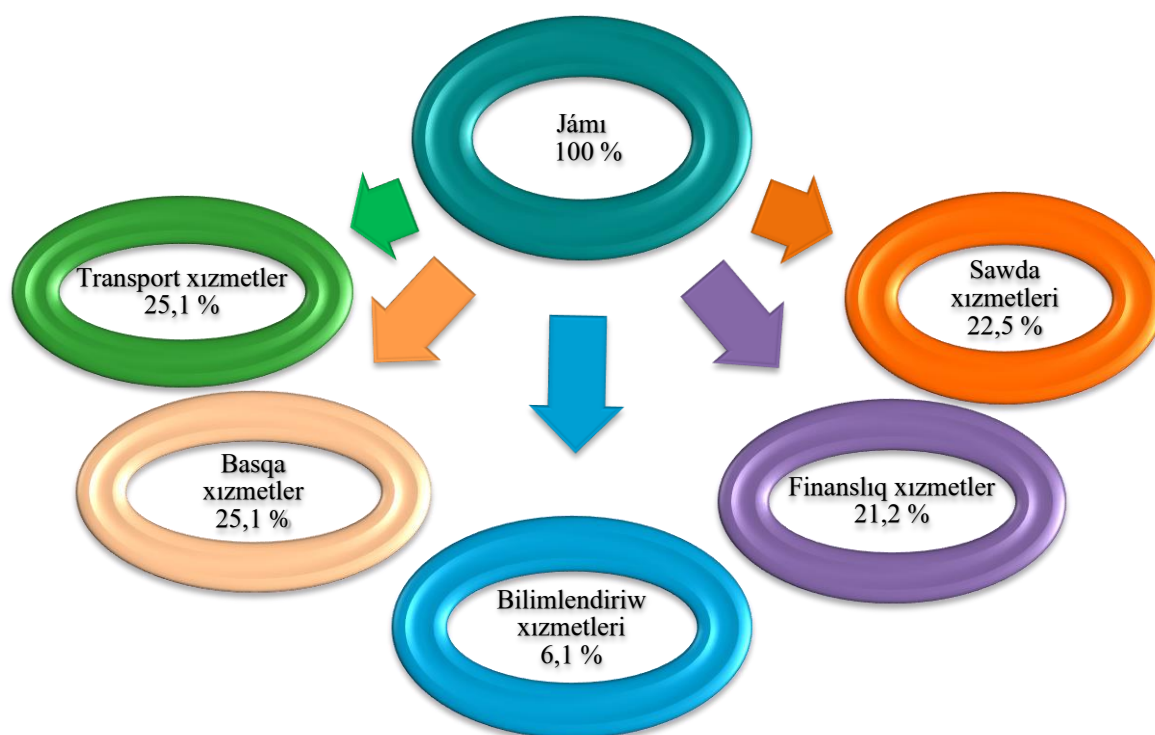
Den sawlıqtı saqlaw tarawında háreket etip atırǵan hám sociallıq xızmetler kórsetiwshı kárxanalar hám shólkemlerdiń úlesi 2,8 % ti quradı.

Baylanıs hám málimleme xızmeti menen shuǵıllanıwshı kárxanalar hám shólkemler úlesi 2,7 % ke teń boldı.

2021 jıl yanvar-sentyabr aylarında bazar xızmetlerin islep shıǵarıwdıń ekonomikalıq xızmet túrleri boyınsha kólemi 5 925,8 mlrd. sumdı quradı, sonnan awıllıq jerlerinde 1554,2 mlrd. sum yamasa ulıwma kórsetilgen xızmetler kóleminiń 26,2 procentin quradı. 2020 jıldıń yanvar-sentyabr ayına salıstırǵanda ósim pátı 121,1 procentti quradı.

Xızmetler quramında eń úlken úles transport (jámi xızmetlerdiń 25,1 procenti) hám sawda 22,5 % ke, finanslıq xızmetler 21,2 % ke, bilimlendiriw xızmetleri 6,1 % ke, basqa xızmetler 25,1 % ke tuwrı keldi.

**2021 jıl yanvar-sentyabr aylarında kórsetilgen
xızmetler quramı, % te**



**Yanvar-sentyabr aylarında bazar xızmetlerin islep shıǵarıwdıń ekonomikalıq
xızmet túrleri boyınsha quramı**

	<i>hárekettegi kárxanalar sanı</i>	<i>mlrd. sum</i>		<i>ósim páti, %</i>	<i>úlesi, %</i>
		<i>2021 j.</i>	<i>2020 j.</i>		

Jámi xızmetler	5871	5925,8	4574,7	121,1	100,0
-----------------------	-------------	---------------	---------------	--------------	--------------

*sonnan: xızmet túrleri
boyınsha:*

baylanıs hám málimleme xızmeti	117	329,7	279,4	115,3	5,6
-----------------------------------	-----	-------	-------	-------	-----

finanslıq xızmetler	101	1258,4	937,1	131,4	21,2
---------------------	-----	--------	-------	-------	------

transport xızmeti	421	1490,5	1195,7	117,2	25,1
-------------------	-----	--------	--------	-------	------

<i>sonnan:</i> avtotransport xızmetleri	360	834,7	626,6	119,5	14,1
--	-----	-------	-------	-------	------

jasaw hám awqatlanıw xızmetleri	695	140,3	124,2	99,8	2,4
------------------------------------	-----	-------	-------	------	-----

sawda xızmetleri	2975	1337,2	1107,5	109,0	22,5
------------------	------	--------	--------	-------	------

kóshpes múlک penen baylanıslı bolǵan xızmetler	212	153,4	117,9	120,9	2,6
--	-----	-------	-------	-------	-----

dawamı

	<i>hárekettegi kárxanalar sanı</i>	<i>mlrd. sum</i>		<i>ósım pátı, %</i>	<i>úlesi, %</i>
		<i>2021 j.</i>	<i>2020 j.</i>		
bilimlendiriw tarawındaǵı xızmetler	252	359,2	188,9	180,9	6,1
densawlıqtı saqlaw tarawındaǵı xızmetler	234	71,9	47,0	136,1	1,2
ijara xızmetleri	67	132,4	88,3	139,3	2,2
kompyuterlerdi hám turmıslıq tovarlardı ońlaw xızmetleri	116	177,9	134,2	117,4	3,0
basqa jeke xızmetler	86	223,2	168,5	115,0	3,8
arxitektura, injenerlik izleniwler, texnikalıq sınawlar hám analiz tarawındaǵı xızmetler	78	68,8	55,4	115,3	1,2
basqa túrdegi xızmetler	517	182,9	130,6	130,0	3,1

Xızmetler quramında eń úlken úles transport (jámi xızmetlerdiń 25,1 procenti) hám sawda (22,5 procenti) xızmetlerine tuwrı keldi.

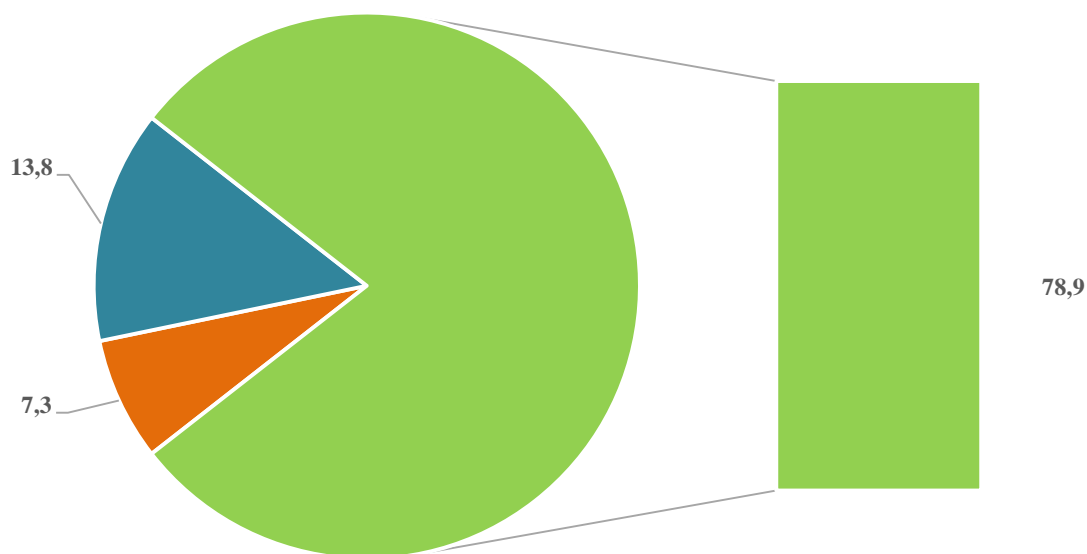
Sonday-aq, bilimlendiriw tarawındaǵı xızmetler (180,9 procent), ijara xızmetleri (139,3 procent) den-sawlıqtı saqlaw tarawındaǵı xızmetlerde (136,1 procent) ósim pátı joqarı boldı.

**Ekonomikalıq xızmet túrleri boyınsha quramı,
(2021 jıl yanvar–sentyabr, aylarında jámine salıstırǵanda % te)**

Transport xızmeti	25,1%
Sawda xızmetleri	22,5%
Finanslıq xızmetler	21,2 %
Bilimlendiriw tarawındaǵı xızmetler	6,1 %
Baylanıs hám málimleme xızmeti	5,6 %
Jeke xızmetler	3,8 %
Kompyuterlerdi hám turmıshlıq tovarlardı onlaw	3,0 %
Basqa túrdegi xızmetler	3,1 %
Kóshpes múlk penen baylanıshlı xızmetler	2,6 %
Ijara xızmetleri	2,2 %
Jasaw hám awqatlanıw xızmetler	2,4 %
Arxitektura, injenerlik izleniwler	1,2%
Den-sawlıqtı saqlaw tarawındaǵı xızmetler	1,2 %

Bazar xızmetleriniń ulıwma kólemindegi sawda xızmetleri 22,5 % eń joqarı úlesti quraydı. Sawda ápiwayı bólistiriw mexanizminen tutınıwshıǵa baǵdarlangan بازار talapların qalıplestiriw processleriniń aktiv qatnasıwshısına aylandı. Házirgi waqıtta, sawda xızmetleri ekonomikada kórsetilgen jámi xızmetler kóleminiń sezilerli bólimi bolıp esaplanadı.

2021 jıl yanvar-sentyabr aylarında sawda xızmetleri quramı, % te



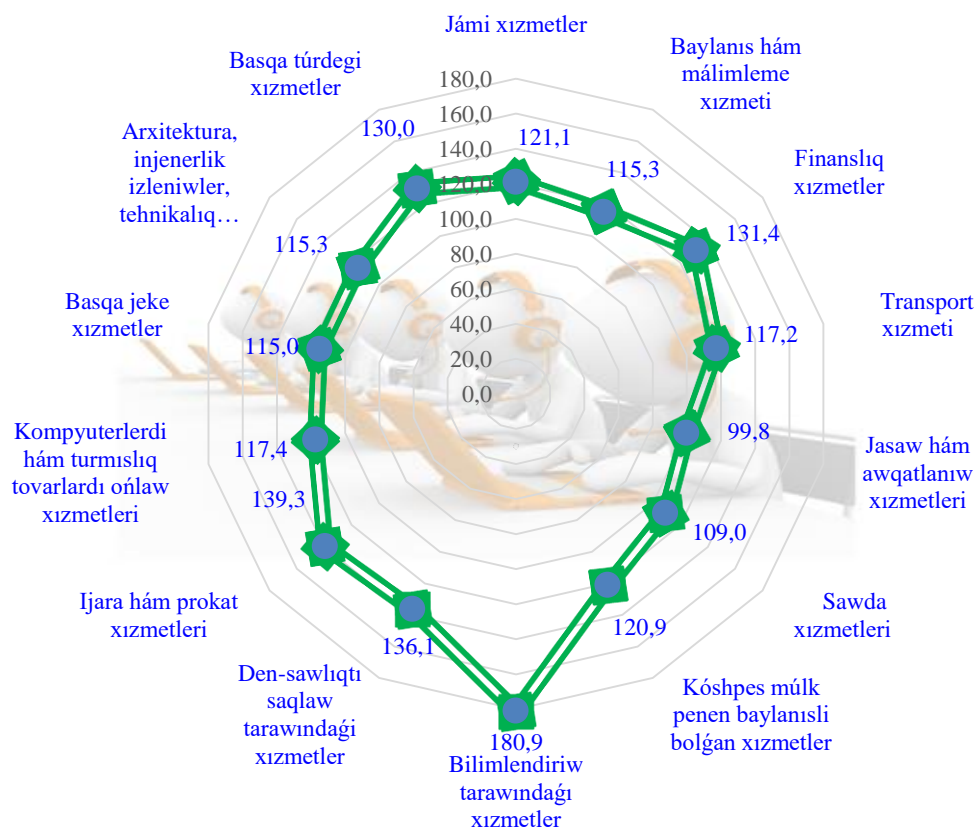
- Avtomobil hám motocikllerdi ońlaw boyınsha xızmetlerdi qosqan halda avtomobiller hám motosikller usaqlap satıw boyınsha xızmetler
- Kótere satıw boyınsha xızmetler (avtomobiller hám motosikller sawdasınan tısqarı)
- Avtomobiller hám motosikller sawdasınan tısqarı usaqlap satıw boyınsha xızmetler

**2021 jıldıń yanvar-sentyabr aylarında ekonomikalıq xızmet túrleri boyınsha
xızmetler islep shıǵarıw kólemi, mlrd. sum**

	Transport xızmetleri	1490,5 mlrd. sum
	Sawda xızmetleri	1337,2 mlrd. sum
	Finanslıq xızmetler	1258,4 mlrd. sum
	Basqa xızmetler	456,0 mlrd. sum
	Bilimlendiriw tarawındaǵı xızmetler	359,2 mlrd. sum
	Málimleme hám baylanıs xızmetleri	329,7 mlrd. sum
	Basqa jeke xızmetler	223,2 mlrd. sum
	Kompyuterlerdi tovarlardı ońlaw xızmetleri	177,9 mlrd.sum
	Kóshpes mülk penen baylanıslı bolǵan xızmetler	153,4 mlrd. sum
	Jasaw hám awqatlanıw xızmetleri	140,3 mlrd. sum

Usı jıldıń yanvar-sentyabr ayları dawamında ekonomikalıq xızmet túrleri boyınsha kórsetilgen xızmetler ulıwma kólemde transport xızmetleri eń joqarı úlesti iyelegen bolıp, 1490,5 mlrd. sumdı quraǵan, 2020 jıldıń sol dáwirine (2020 jılǵa 1195,7 mlrd. sum) salıstırǵanda 117,2 % ti quraǵan, sonday-aq kórsetilgen xızmetler kóleminde sawda xızmetleri 1337,2 mlrd.sum (2020 jılǵa 1107,5 mlrd. sum), finanslıq xızmetler 1258,4 mlrd. sum (2020 jılǵa 937,1 mlrd. sum) hám bilimlendiriw tarawındaǵı xızmetler 359,2 mlrd. sum (2020 jılǵa 188,9 mlrd. sum) esesine tuwrı keldi.

**Ekonomikalıq xızmet túrleri boyınsha islep shıǵarılǵan
bazar xızmetleriniń ósim pátleri, %
(2021 jıl yanvar-sentyabr ayları ushın)**



Sonıń menen birge, eń joqarı ósim pátleri bilimlendiriw tarawındaǵı xızmetler (80,9%) ke ijara xızmetler (39,3 %) hám den-sawlıqtı saqlaw tarawındaǵı xızmetlerde (36,1 %) baqlandı.

Respublikamızda kredit siyasatı boyınsha alıp barılıp atırǵan reformalardıń dawam ettiriliwi finanslıq xızmetlerdiń ósiwine imkaniyat jarattı. 2021 jıldıń yanvar-sentyabr aylarında finanslıq xızmetleriniń ósim pátı 31,4 % ke ósti.

Zamánǵa say bank xızmetlerin kórsetiw, sonnan “sanlı” bankler hám usaqlap satıw xızmetlerin kórsetiwge qalıplestirilgen bank bólimlerin ashıw ushın innovacion bank texnologiyaların ámeliyatqa endiriw, aralıqtan turıp bank xızmetlerin kórsetiw, tólem sistemasın jánede rawajlandırıw finanslıq xızmetlerdiń tez pátler menen rawajlanıwına járdem beredi.

2021 jıl yanvar-sentyabr aylarında finanslıq xızmetler kólemi 1258,4 mlrd. sumǵa teń bolıp, 2020 jıl yanvar-sentyabr aylarına salıstırǵanda ósim pátı 131,4 % ti quradı.

**2021 jıl yanvar-sentyabr aylarında finanslıq
xızmetlerdiń quramı, % te**



**2021 jıl yanvar-sentyabr aylarında qala hám rayonlar boyınsha
xızmetler islep shıǵarıw**

	<i>Kólemi mlrd. sum</i>	<i>Ósim pátı, % te</i>	<i>Xalıqtıń jan basına mıń sumda</i>	<i>Ósim pátı, % te</i>
Qaraqalpaqstan Respublikası	5925,8	121,1	3067,8	119,6
Nókis q.	2529	119,4	7767,1	117,7
<i>rayonlar:</i>				
Ámiwdárya	318,5	122,5	1572,8	120,9
Beruniy	349,1	119,9	1785,6	118,1
Bozataw	27,1	132,9	1242,1	131,7
Qanlıkól	88,1	124,0	1698,1	122,3
Qaraózek	100,5	123,0	1885,9	122,3
Kegeyli	102,0	129,2	1392,2	128,3
Qońırat	744,7	124,5	5646,0	123,3
Moynaq	58,8	122,2	1803,3	119,9
Nókis	94,9	120,1	1849,7	118,3
Taqıyatas	122,7	108,2	1638,1	107,0
Taxtakópir	74,1	125,2	1828,9	124,6
Tórtkúl	504,8	121,3	2307,2	119,4
Xojeli	270,6	126,6	2170,5	125,2
Shımbay	175,7	124,0	1547,8	123,1
Shomanay	78,3	125,0	1381,0	124,1
Ellikqala	286,9	120,8	1762,3	118,8

Qala hám rayonlar kesiminde xızmetlerdiń eń joqarı ósim pátı Bozataw rayonına (132,9 %) tuwra keldi.

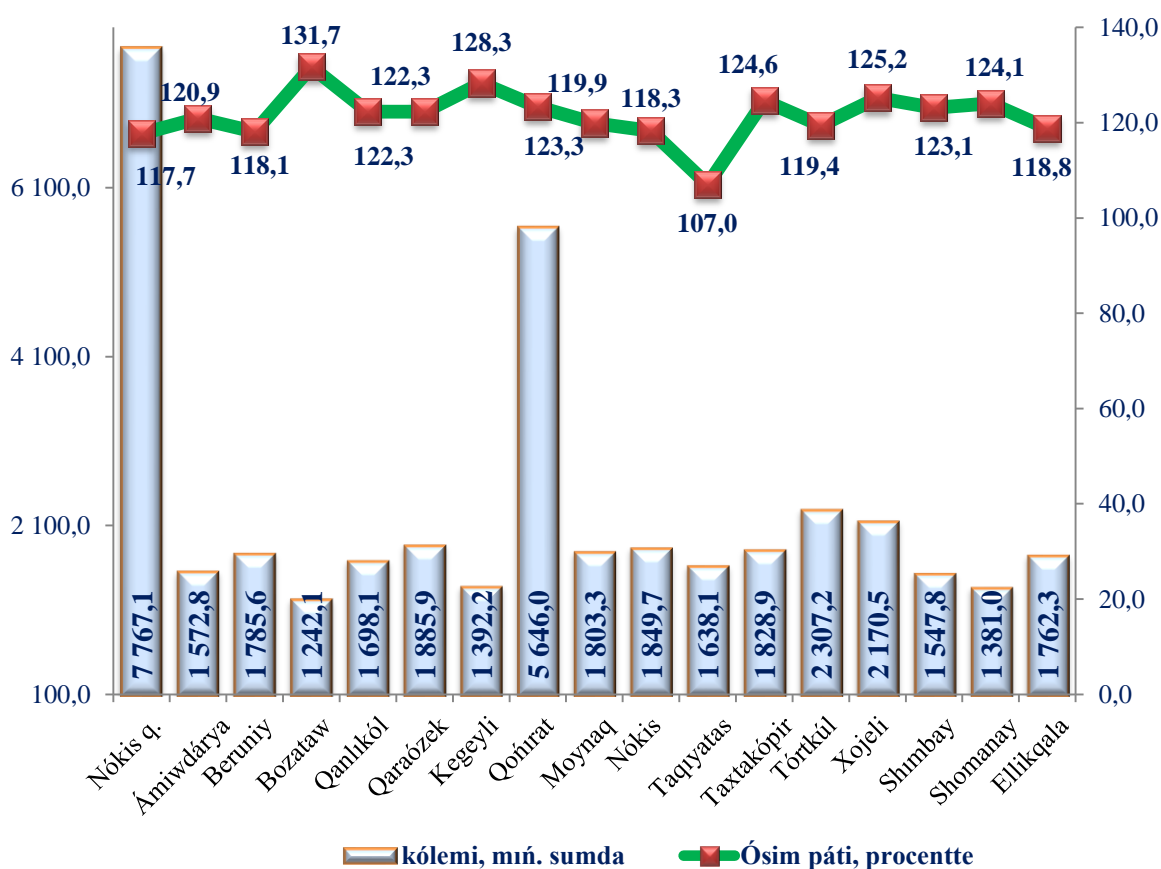
Qaraqalpaqstan Respublikası boyınsha kórsetilgen xızmetlerdiń úlesin Nókis qalasına (42,7 procent), Qońrat rayonına (12,5 procent), Tórtkúl rayonına (8,5 procent) hám Beruniy (5,9 procent) rayonlarına tuwra keledi.

Eń tómén ósim pátleri Taqıyatas (108,2%), Nókis qalası (119,4 %), Beruniy (119,9 %), Nókis (120,1%), Ellikqala (120,8%) rayonlarında baqlandı.

2021 jıldıń yanvar-sentyabr aylarında xalıqtıń jan basına kórsetilgen bazar xızmetleri kólemi 3067,8 mın. sumdı quradı. Ósim pátı ótken jılǵa salıstırǵanda 119,6 % ti quradı.

Usı kórsetkish aymaqlar arasında Nókis qalasında 7767,1 mın. sumnan Bozataw rayonında 1242,1 mın. sumǵa shekemgi aralıqtı quraydı.

**Aymaqlar boyınsha xalıqtıń jan basına kórsetilgen bazar
xızmetleriniń kólemi hám ósim pátı
(2021 jıl yanvar-sentyabr ayları ushın)**



Xalıqtıń jan basına kórsetilgen xızmetler boyınsha eń joqarı kórsetkish Nókis qalasında 7767,1 mıń. sumǵa teń bolıp, ósim pátı ótken jıldıń usı dáwirine salıstırǵanda 117,7 % ti quradı.

Bunnan tısqarı, xalıqtıń jan basına kórsetilgen xızmetler kóleminiń sezilerli ósiwi Bozataw (131,7 %), Kegeyli (128,3 %), Xojeli (125,2 %), Taxtakópir (124,6 %) hám Shomanay (124,1 %) rayonlarında baqlandı.

Xalıqtıń jan basına kórsetilgen xızmetlerdiń eń pás kórsetkishi, Bozataw (1242,1 mıń.sum), Shomanay (1381,0 mıń.sum) rayonlarında baqlandı.

**2021 jıl yanvar-sentyabr aylarında qala hám rayonlar boyınsha
sawda xızmetler kólemi**



Sawda xızmetleriniń kólemi boyınsha eń joqarǵı kórsetkish Nókis qalasında (294,9 mlrd. sum), Tórtkúl (183,3 mlrd. sum) hám Beruniy (116,3 mlrd. sum) rayonlarında baqlandı.

Sawda xızmetleri eń pás kórsetkish Bozataw (7,7 mlrd. sum) rayonında gúzetildi.

2021 jıl yanvar-sentyabr aylarında sawda xızmetleri kólemi 1337,2 mlrd. sumǵa teń boldı, ótken jıldıń sol dáwirine salıstırǵanda ósiw pátı 109,0 % ti quradı.

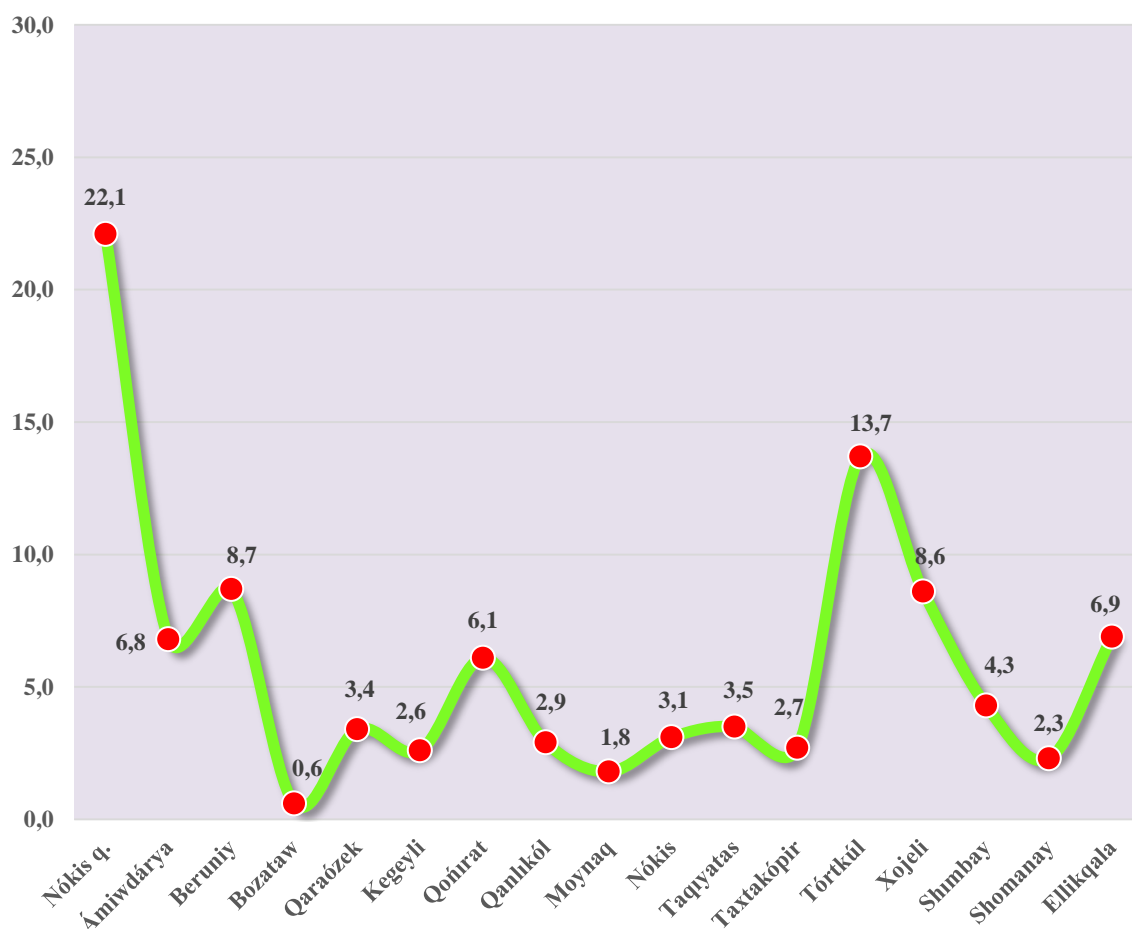
**2021 jıl yanvar-sentyabr aylarında qala hám rayonlar boyınsha
sawda xızmetleriniń ósim pátı, % te**



2020-jıl yanvar-sentyabr aylarına salıstırǵanda sawda xızmetlerinde eń joqarı ósim pátleri Kegeyli (142,8 %), Beruniy (140,5 %) hám Bozataw rayonlarında (134,6 %) baqlandı.

Eń kem ósim pátı Taqıyatas qalasında (97,4 %) baqlandı.

**2021 jıl yanvar-sentyabr aylarında qala hám rayonlar boyınsha
sawda xızmetleri úlesi, % te**

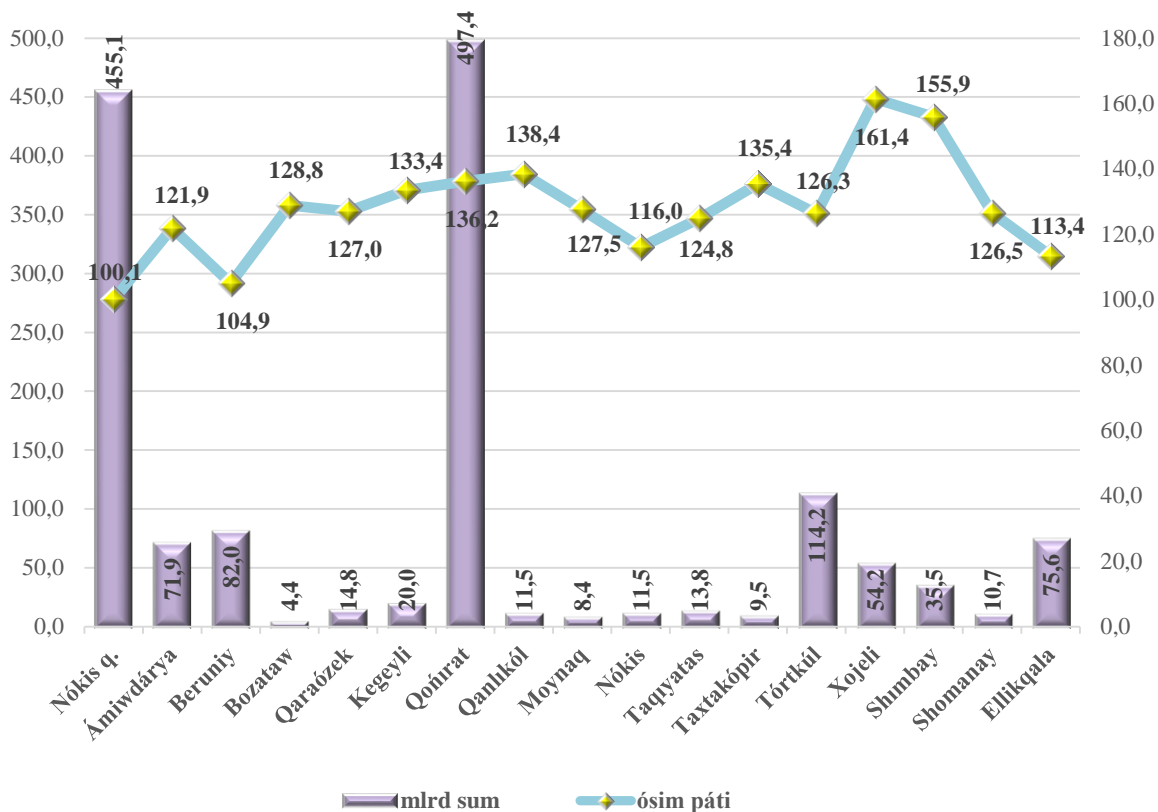


Sawda xızmetleri kóleminde eń joqarı úlesti qala hám rayonlar arasında Nókis qalası (22,1 %) hám Tórtkúl (13,7 %) rayonları iyeleydi.

Qala hám rayonlar arasında eń kem úles Bozataw (0,6 %), Moynaq (1,8 %) Shomanay (2,3 %) rayonlarına tuwra keledi.

2021 jıldıń yanvar-sentyabr aylarında transport xızmetleri kólemi 1490,5 mlrd. sumǵa teń boldı. Ótken jıldıń sáykes dáwirine salıstırǵanda ósim pátı 117,2 % ti quradı.

**2021 jıl yanvar-sentyabr aylarında qala hám rayonlar boyınsha
transport xızmetleriniń ósim pátı hám kólemi**



Transport xızmetleri kólemi boyınsha eń joqarı kórsetkish Qońırat rayonında (497,4 mlrd. sum) hám Nókis qalasında (455,1 mlrd. sum) gúzetildi.

Transport xızmetleri kólemi boyınsha eń pás kórsetkish Bozataw rayonında (4,4 mlrd. sum) gúzetildi.

VI. TRANSPORT

Júk tasıw. 2021 jıl yanvar-sentyabr aylarında barlıq transport túrleri tárepinen 23,4 mln. tonna júk tasılǵan bolıp, bul ótken jıldıń usı dáwirine salıstırǵanda ósim pátı 102,5 procentti quradı.

Júk aylanbası barlıq transport túrleri tárepinen 556,3 mln. tn-km. di quradı hám 2020 jıldıń yanvar-sentyabr aylarına salıstırǵanda ósim pátı 105,5% ti quradı.

Avtomobil transportında júk tasıw hám júk aylanbası

	<i>2021 jıl yanvar-sentyabr</i>	<i>2020 jıldıń yanvar-sentyabr ayına salıstırǵanda % te</i>
Tasılǵan júk, <i>mln. tn</i>	23,4	102,5
Júk aylanbası, <i>mln. tn-km</i>	556,3	105,5

Jeke isbilermenlerdiń avtomobil transportınıń júk aylanbası 2020 jıldıń yanvar-sentyabr aylarına salıstırǵanda ósim pátı 101,8 procentti quradı hám 317,9 mln. tn-km.di quradı. Júk aylanbasınıń ulıwma kóleminde jeke júk tasıwshılardıń úlesi 90,1 procentti quradı (2020 jıldıń yanvar-sentyabr aylarında 91,6 procent).

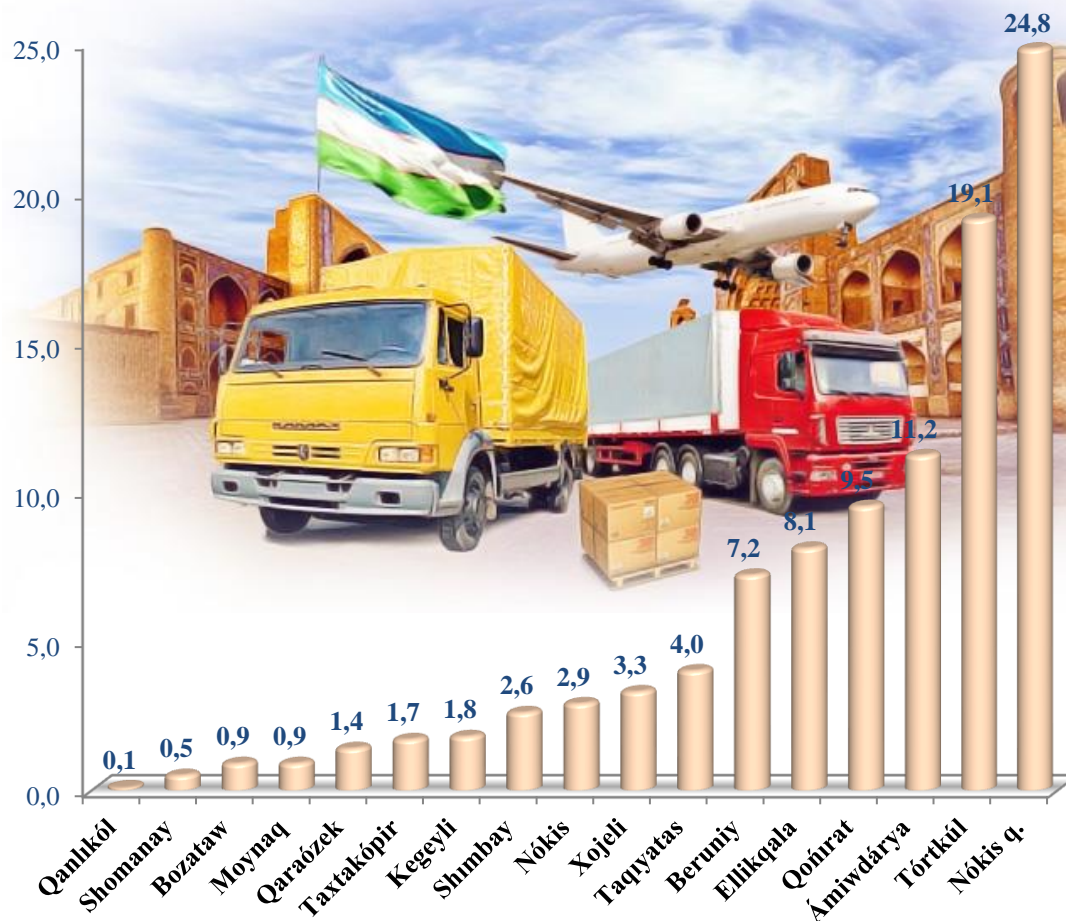
Qaraqalpaqstan Respublikasınıń qala, rayonlar kesiminde tasılǵan júk boyınsha jetekshi orındı Nókis qalası (5817,2 mın tonna)nı iyeleydi. Sonıń menen birge, Tórtkúl (4481,3 mın tonna), Ámiwdárya (2622,2 mın tonna) rayonlarında gúzetildi.

**Qala hám rayonlar kesiminde júk tasıw, mın tonna
(2021 jıldıń yanvar–sentyabr aylarında)**

	<i>Jámi tasılǵan júk mın tonna</i>	<i>2020 jıl yanvar- sentyabr ayına salıstırǵanda % te</i>	<i>jámine salıstırǵanda úlesi, % te</i>
Qaraqalpaqstan Respublikası	23 413,3	102,5	100,0
<i>qala:</i>			
Nókis q.	5 817,2	107,6	24,8
<i>rayonlar:</i>			
Ámiwdárya	2 622,2	106,1	11,2
Beruniy	1 692,3	108,4	7,2
Bozataw	200,0	101,1	0,9
Qanlıkól	21,2	103,1	0,1
Qaraózek	317,4	105,6	1,4
Kegeyli	426,0	87,9	1,8
Qońırat	2 234,7	107,4	9,5
Moynaq	202,7	102,2	0,9
Nókis	676,1	90,0	2,9
Taqıyatas	928,3	60,7	4,0
Taxtakópir	407,6	105,7	1,7
Tórtkúl	4 481,3	106,9	19,1
Xojeli	783,3	102,8	3,3
Shımbay	606,9	101,3	2,6
Shomanay	105,2	101,7	0,5
Ellikqala	1 890,8	105,2	8,1

Kórsetilgen júk tasıwda joqarı bolmaǵan kórsetkishler Qanlıkól (21,2 mın tonna), Shomanay (105,2 mın tonna) rayonlarına tuwrı keldi.

**Tasılǵan júktiń ulıwma kólemindegi
qala hám rayonlardıń úlesi, % te
(2021 jıl yanvar-sentyabr)**



Aymaqlar boyınsha tasılǵan júktiń joqarı úlesi boyınsha jetekshi orındı Nókis (24,8 %) qalası iyeledi. Sonıń menen birge, Tórtkúl (19,1 %) hám Ámiwdárya rayonlarında (11,2 %), gúzetildi.

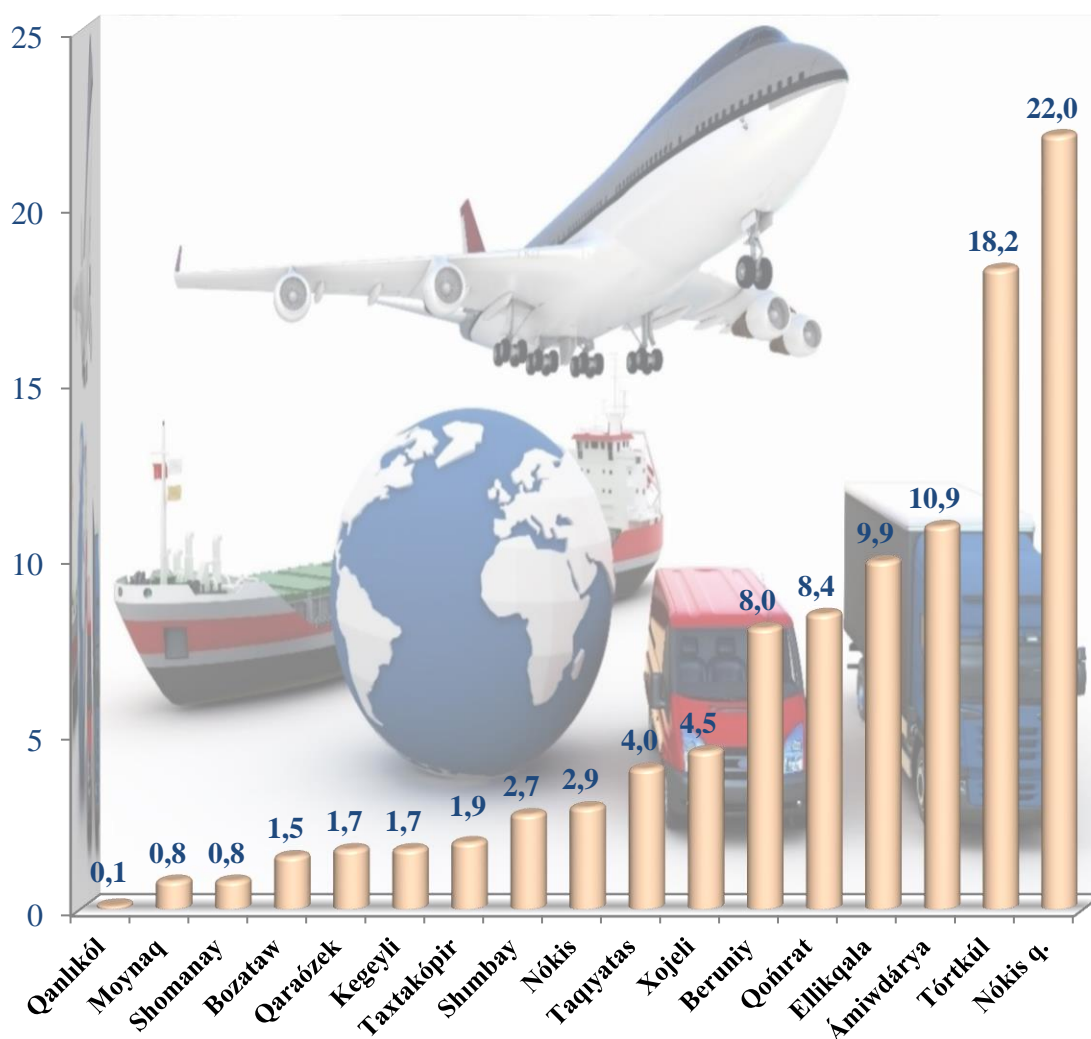
Qaraqalpaqstan Respublikasınıń júk aylanbası kóleminde jetekshi orındı Nókis (122 667,1 mıń tonna-km) iyeledi. Sonıń menen birge, eń joqarǵı kórsetkish Tórtkúl (101 539,6 mıń tonna), Ámiwdárya (60 532,4 mıń tonna) rayonlarında gúzetildi.

Qala hám rayonlar kesiminde júk aylanbası, *mıń tonna-km*

	<i>mıń tonna-km</i>	<i>2020 jıl yanvar- sentyabr ayna salıstırǵanda % te</i>	<i>jámine salıstırǵanda úlesi, % te</i>
Qaraqalpaqstan Respublikası	556 336,0	105,5	100,0
<i>qala:</i>			
Nókis q.	122 667,1	112,3	22,0
<i>rayonlar:</i>			
Ámiwdárya	60 532,4	102,9	10,9
Beruniy	44 640,9	106,9	8,0
Bozataw	8 211,2	101,8	1,5
Qanlıkól	544,4	101,7	0,1
Qaraózek	9 561,4	100,2	1,7
Kegeyli	9 313,3	100,5	1,7
Qońırat	46 477,5	100,8	8,4
Moynaq	4 224,1	101,5	0,8
Nókis	16 026,2	100,5	2,9
Taqıyatas	22 292,7	111,2	4,0
Taxtakópir	10 579,4	103,8	1,9
Tórtkúl	101 539,6	106,5	18,2
Xojeli	25 228,0	100,6	4,5
Shımbay	14 812,2	100,7	2,7
Shomanay	4 378,1	101,1	0,8
Ellikqala	55 307,5	102,5	9,9

Kórsetilgen júk aylanbasındaǵı joqarı bolmaǵan kórsetkishler tómendegi rayonlar Qanlıkól (544,4 mın tonna-km) hám Moynaq (4 224,1 mın tonna-km) rayonları esesine tuwrı keledi.

**Tasılǵan júk aylanbasınıń ulıwma kóleminde aymaqlardıń úlesi, % te
(2021 jıl yanvar-sentyabr)**



Aymaqlar boyınsha tasılǵan júk aylanbasınıń joqarı úlesi boyınsha jetekshi orındı Nókis qalası (22,0 %) iyeledi. Sonıń menen birge, Tórtkúl (18,2 %) hám Ámiwdárya (10,9 %) rayonlarında gúzetildi.

Xalıqqa, ekonomikanıń barlıq tarawlarında xızmet etip atırǵan jumısshılardıǵa, oqıw orınlarında bilim alıp atırǵan oqıwshı hám studentlerge joqarı sapalı transport xızmetin kórsetiw, avtomobil transportı aldında turǵan eń áhmiyetli másele. Búgingi kúnde hesh bir puqara háreketin (bir mánzilden basqa bir mánzilge barıwdı) transportsız eleslete almaydı.

Jolawshı tasıw. 2021 jıl yanvar-sentyabr aylarında barlıq transport túrleri tárepinen 98,5 mln. adam tasılǵan bolıp, bul kórsetkish ótken jıldıń usı dáwirine salıstırǵanda 102,9 procentti quraǵan.

Avtomobil transportında jolawshı tasıw hám jolawshı aylanbası

	<i>2021 jıl yanvar-sentyabr</i>	<i>2020 jıl yanvar- sentyabr ayına salıstırǵanda % te</i>
Transportta tasılǵan jolawshılar, <i>mln. adam</i>	98,5	102,9
Jolawshı aylanbası, <i>mln. jolawshı-km.</i>	2755,3	102,1

Jámi avtomobil transportındaǵı jolawshı aylanbası 2020 jıl yanvar-sentyabr aylarına salıstırǵanda 102,1 % ge jetti hám 2 755,3 mln. jolawshı-km.di quradı.

Respublikanıń, qala hám rayonlarında jolawshı tasıw boyınsha jetekshi orındı Nókis (33 856,4 mın adam) qalası iyeleydi. Sonıń menen birge, joqarı kórsetkishler Tórtkúl (10 399,4 mın adam), Beruniy (9 652,4 mın adam) rayonlarında gúzetildi.

Rayonlar kesiminde jolawshı tasıw, mıń adam
(2021 jıl yanvar–sentyabr aylarında)

	<i> mıń adam</i>	<i>2020 jıl yanvar- sentyabr ayına salıstırǵanda % te</i>	<i>Jámine salıstırǵanda úlesi, % te</i>
Qaraqalpaqstan Respublikası	98 456,4	102,9	100,0
Nókis q.	33 856,4	102,5	34,4
<i> rayonlar:</i>			
Ámiwdárya	7 031,3	104,2	7,1
Beruniy	9 652,4	103,2	9,8
Bozataw	1 004,0	103,7	1,0
Qanlıkól	827,2	104,2	0,8
Qaraózek	1 241,2	104,1	1,3
Kegeyli	3 293,0	102,9	3,4
Qońırat	5 457,4	106,4	5,5
Moynaq	810,8	103,3	0,8
Nókis	1 807,7	104,3	1,8
Taqıyatas	2 126,4	102,6	2,2
Taxtakópir	1 506,3	103,5	1,5
Tórtkúl	10 399,4	101,9	10,6
Xojeli	6 206,3	103,1	6,3
Shımbay	3 514,3	101,0	3,6
Shomanay	1 292,0	101,7	1,3
Ellikqala	8 430,3	102,4	8,6

Kórsetilgen jolawshı tasıwda joqarı bolmaǵan kórsetkishler, Moynaq (810,8 mıń adam) hám Qanlıkól (827,2 mıń adam) rayonları esesine tuwrı keldi.

Tasılǵan jolawshınıń ulıwma kólemde rayonlardıń úlesi, % te
(2021 jıl yanvar-sentyabr)



Qala hám rayonlar kesiminde jolawshı tasıw boyınsha joqarı úlesti Nókis (34,4 %) qalası iyeledi. Sonıń menen birge Tórtkúl (10,6 %), Beruniy (9,8 %) rayonlarında gúzetildi.

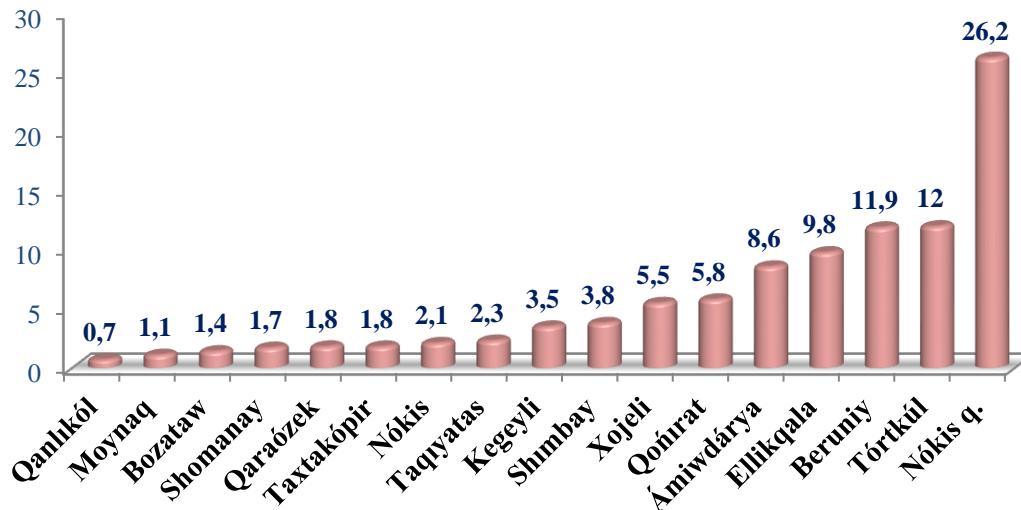
Qaraqalpaqstan Respublikasınıń jolawshı tasıw aylanbası kóleminde jetekshi orındı Nókis (722,2 mln. jolawshı-km) qalası iyeledi Sonıń menen birge Tórtkúl (330,6 mln. jolawshı-km), Beruniy (327,9 mln. jolawshı-km) rayonlarında gúzetildi.

Qala hám rayonlar kesiminde jolawshı aylanbası, mln. jolawshı-km

	<i>mln. jolawshı-km</i>	<i>2020 jıl yanvar- sentyabr ayına salıstırǵanda % te</i>	<i>jámine salıstırǵanda úlesi, % te</i>
Qaraqalpaqstan Respublikası	2755,3	102,1	100,0
<i>qala:</i>			
Nókis q.	722,2	103,3	26,2
<i>rayonlar:</i>			
Ámiwdárya	238,1	101,0	8,6
Beruniy	327,9	102,6	11,9
Bozataw	37,4	100,9	1,4
Qanlıkól	18,5	102,9	0,7
Qaraózek	49,9	102,8	1,8
Kegeyli	95,9	102,1	3,5
Qońırat	160,4	102,3	5,8
Moynaq	31,2	102,7	1,1
Nókis	58,1	101,5	2,1
Taqıyatas	63,1	100,8	2,3
Taxtakópir	49,2	102,2	1,8
Tórtkúl	330,6	101,7	12,0
Xojeli	152,4	101,8	5,5
Shımbay	103,2	101,5	3,8
Shomanay	47,9	101,4	1,7
Ellikqala	269,3	100,7	9,8

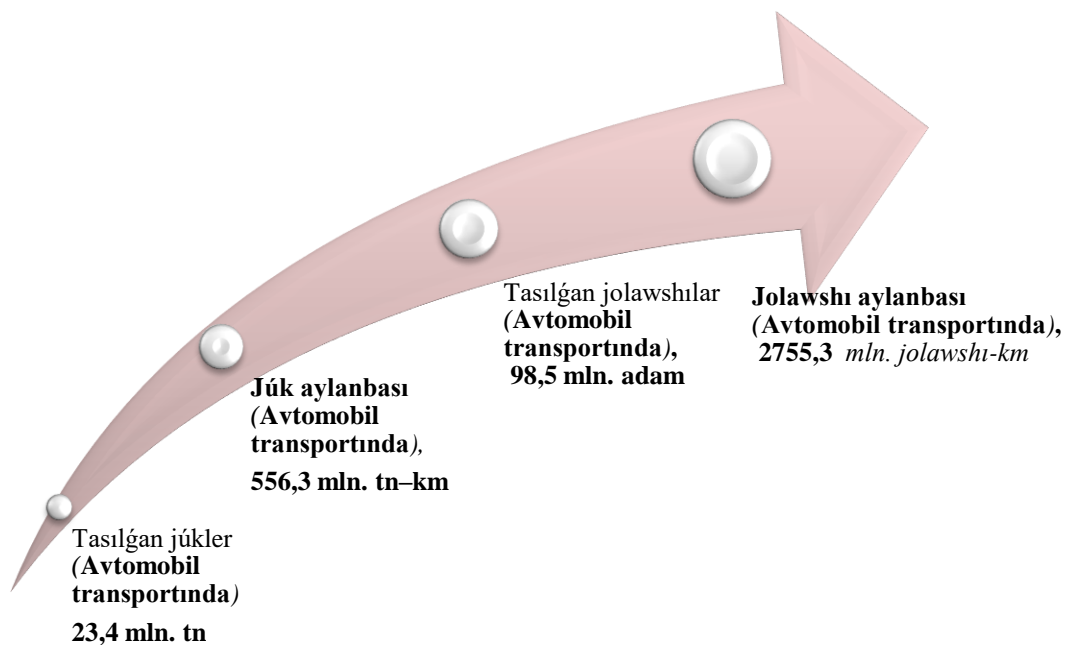
Kórsetilgen jolawshı aylanbasındaǵı onsha joqarı bolmaǵan kórsetkishler Qanlıkól (18,5 mln. jolawshı-km) hám Moynaq (31,2 mln. jolawshı-km) rayonları esesine tuwrı keldi.

**Tasılǵan jolawshı aylanbasınıń ulıwma kólemde
aymaqlardıń úlesi, % te
(2021 jıl yanvar-sentyabr)**



Qala hám rayonlar boyınsha jolawshı aylanbasınıń joqarı úlesi boyınsha jetekshi orındı Nókis (26,2 %) qalası iyeledi. Sonıń menen birge Tórtkúl (12,0 %) hám Beruniy (11,9 %) rayonlarında gúzetildi.

**Transport túrleri boyınsha júk tasıw, júk aylanbası,
jolawshı tasıw hám jolawshı aylanbası
(2021 jıl yanvar-sentyabr aylarında)**



VII. USAQLAP SATIW TOVAR AYLANISI

2021 jıldıń yanvar-sentyabr aylarında usaqlap satıw tovar aylanısı 5 591,8 mlrd. sumdı quradı hám ótken jıldıń sáykes dáwirine salıstırǵanda ósim pátı 106,3 procentti quradı.

Xojalıq júritiwshi subyektlardıń múlshilik formaları boyınsha usaqlap satıw tovar aylanısı

	<i>mlrd. sum</i>	<i>2020 jıldıń yanvar-sentyabrǵa salıstırǵanda procent esabında</i>	<i>Jámine salıstırǵanda procent esabında</i>
Jámi	5 591,8	106,3	100,0
<i>Sonnan múlshilik formaları boyınsha:</i>			
mámleketlik mülk	-	-	-
mámleketlik emes mülk	5591,8	106,3	100,0
<i>sonnan: puqaralardıń jeke mülki</i>	2502,7	110,8	44,8

Sawda kárxanalarınıń usaqlap satıw aylanbası kólemi 2021 jıldıń yanvar-sentyabr aylarında 2 444,2 mlrd. sumdı qurap, ótken jıldıń sáykes dáwirine salıstırǵanda 99,1 procentti quradı.

Jeke tártiptegi isbilermenliktiń jámi usaqlap satıw kólemi 2021 jıldıń yanvar-iyun aylarında 3 147,6 mlrd. sumdı qurap, ótken jıldıń sáykes dáwirine salıstırǵanda 112,8 procentke teń.

2021 jıldıń yanvar-sentyabr aylarında usaqlap satıw aylanısı quramı

	<i>mlrd. sum</i>	<i>2020 jıldıń yanvar-sentyabrǵa salıstırǵanda procent esabında</i>	<i>Jámine salıstırǵanda procent esabında</i>
Usaqlap satıw tovar aylanısı	5 591,8	106,3	100,0
<i>sonnan:</i>			
sawda kárxanaları	2 444,2	99,1	43,7
jeke tártiptegi isbilermenlik	3 147,6	112,8	56,3
<i>sonnan: shólkemlespegen sektor (qalıplestirilmegen sawda xızmeti)</i>	644,9	121,1	11,5

Shólkemlespegen sawda tovar aylanısı

3,0 mlrd. sum



Duzlamalar

4,5 mlrd. sum



**Keptirilgen awıl
xojalıǵı ónimleri** (shańgalaq,
badam, piste hám basqalardı
qosqan halda)

3,0 mlrd. sum



Qosımtalar

2,3 mlrd. sum



**Guller, ósimlik hám náwshe
nálleri** (dekorativ hám awıl
xojalıǵı)

12,3 mlrd. sum



**Sút hám sút
ónimleri**

5,7 mlrd. sum



Máyek

20,0 mlrd. sum



**Nan hám
nan ónimleri**

30,1 mlrd. sum



Tawıq góshi

3,7 mlrd. sum



**Sharwa malları hám
quslar ushın hár
qıylı ot-jemler**

80,4 mlrd. sum




**Jańa úzilgen
awıl xojalıǵı ónimleri**

2021-jıldıń yanvar-sentyabr aylarında Respublikanıń barlıq aymaqlarında jaylasqan diyqan bazarlarında awıl xojalıǵı ónimlerin satıwshı fizikalıq shaxslardıń tańlama gúzetiwleri ótkerildi. Gúzetiw nátiyjelerine kóre sawda aylanısı kólemi 255,1 mlrd. sumdı quradı. Bunda tiykargı iri kólem jańa úzilgen awıl xojalıǵı ónimleri sawdası (80,4 mlrd. sum)na tuwra keldi.

SHÓLKEMLESPEGEN SAWDA TOVAR AYLANISI: ShARWA (QUS) BAZARLARI

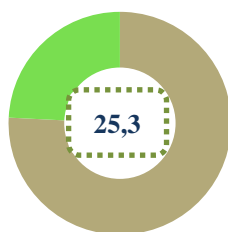
2021 jıldıń yanvar-sentyabr aylarında Respublikanıń barlıq aymaqlarında jaylasqan sharwa (qus) bazarlarında quslar hám sharwa malların satıwshı fizikalıq shaxslar tańlamalı gúzetiwi ótkerildi. Gúzetiw nátiyjelerine kóre sawda aylanısı kólemi **389,8** mlrd. sumdı quradı. Bunda hár qıylı jastaǵı qaramallar sawdası **61,4** mlrd. sumdı, qoy hám eshkiler **10,5** mlrd. sumdı, atlar **1,7** mlrd. sumdı, quslar **1,7** mlrd. sumdı quradı.

Sawda aylanısınıń tolıq quramı tómendegi kórsetkishte óz sáwlesin tapqan:

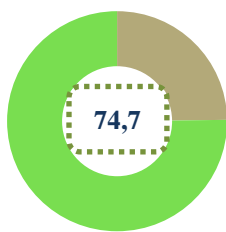


Kótere sawda tovar aylanısı

Tiykargı quram, procentte



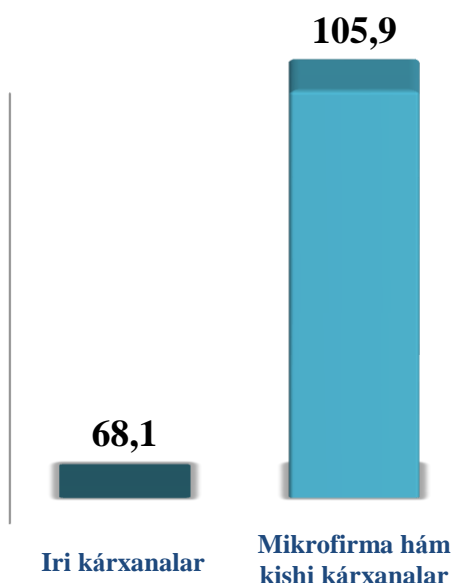
Iri kárxanalar



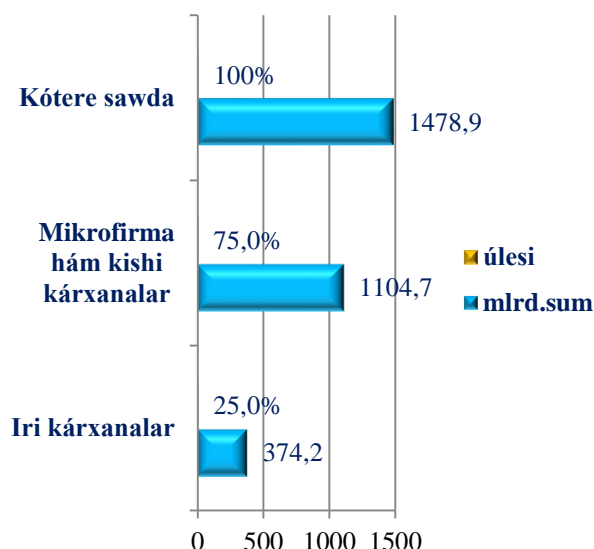
**Mikrofirma hám
kishi kárxanalar**

Respublika boyınsha 2021 jıldıń yanvar-sentyabr aylarında kótere sawda tovar aylanısı **1478,9** mlrd. sumdı qurap, 2020 jıldıń yanvar-sentyabr aylarına salıstırǵanda **7,1** % ke kemeydi. Sonnan, iri kárxanalardıń sawda tovar aylanısı **374,2** mlrd. sum (ósım pátı **68,1** %), kishi biznes subyektleriniń sawda tovar aylanısı **1104,7** mlrd. sum (**5,9** % ke kemeygen).

Ósim (ózgeriw) pátleri, procentte



Sawda aylanısı kólemi hám úlesi

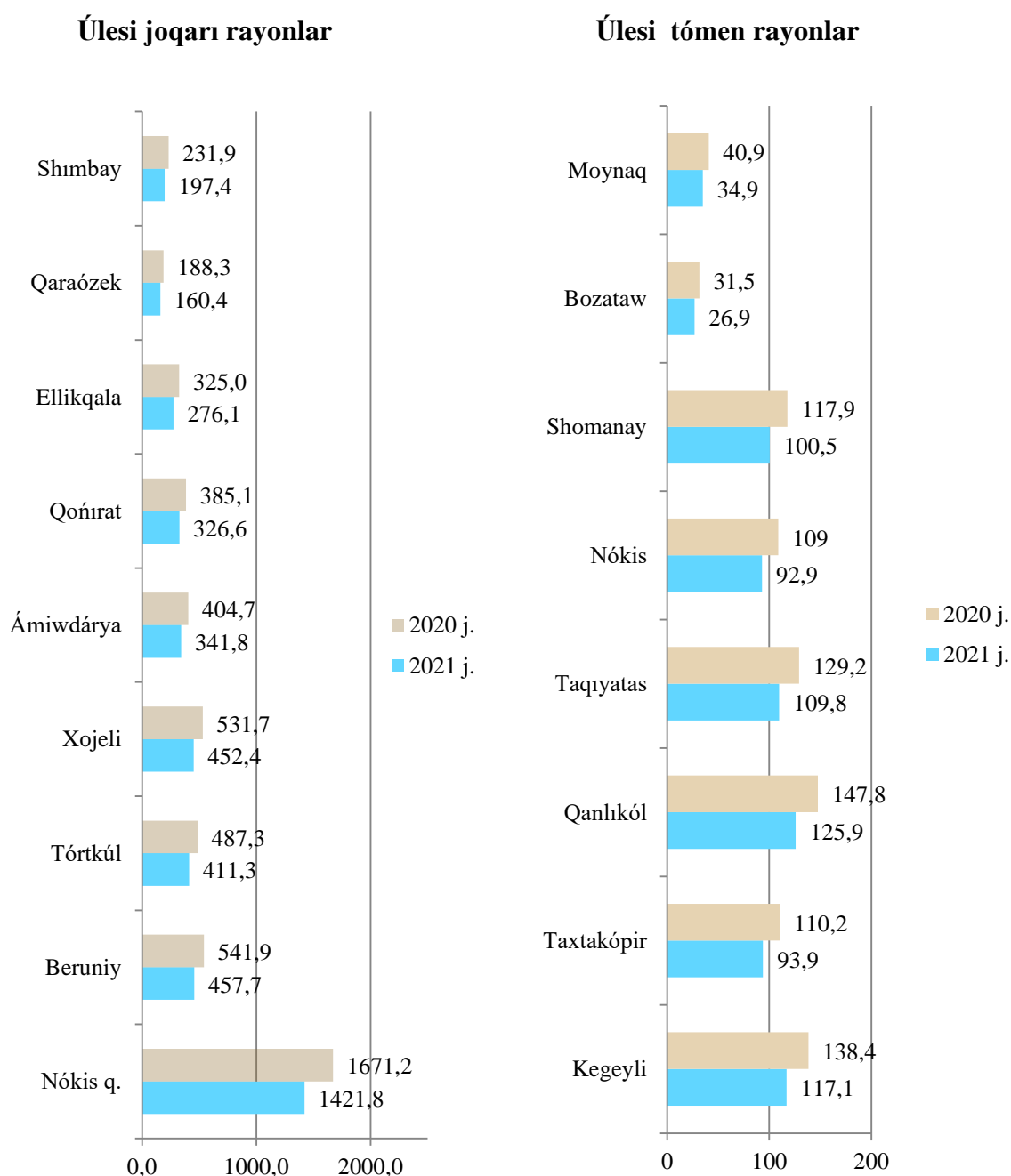


Ulıwma awqatlanıw tarawınıń tovar aylanısı 116,2 mlrd. sumǵa jetti yamasa 2020 jıldıń yanvar-sentyabr aylarına salıstırǵanda ósim pátı 91,0 procentti quradı.

Usaqlap satıw (ulıwma awqatlanıw xızmetin qosqan halda) tovar aylanısın xalıqtıń jan basına esaplaǵanda 2 894,9 mń sumdı qurap, ósim pátı 105,0 procent boldı.

2021 jıldıń yanvar-sentyabr aylarında usaqlap satıw tovar aylanısı 5 591,8 mlrd. sumdı quradı hám ótken jıldıń usı dáwirine salıstırǵanda 6,3 procentke ostı. Sonnan, iri kárxanalardıń tovar aylanısı 359,6 mlrd. sumdı (ósim pátı 63,9 %), kishi isbilermenlik subyekteriniń tovar aylanısı 5 232,2 mlrd. sumdı (ósim pátı 111,4 %), sonnan birlespegen sawda tovar aylanısı 644,9 mlrd. sumdı (ósim pátı 121,1 %) quradı.

**Yanvar-sentyabr aylarında usaqlap satıw tovar
aylanısı kólem, (mlrd. sum)**

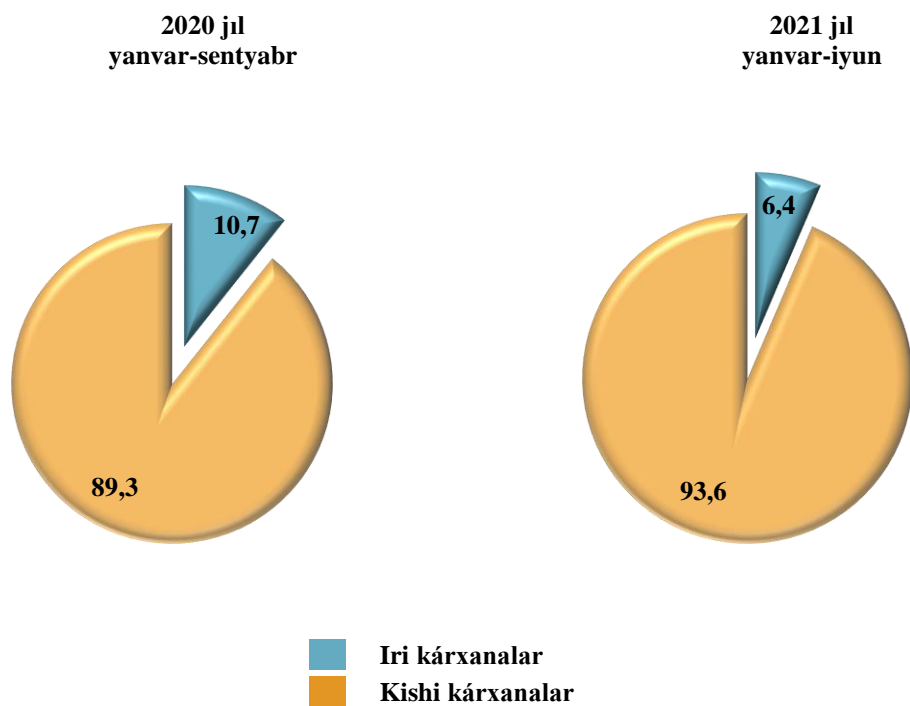


Usaqlap satıw tovar aylanısı kóleminde úlken úleske iye bolǵan Nókis qalası (Respublika boyınsha jámi tovar aylanısı kólemindegi úlesi 29,9 % ke), Beruniy (9,7 % ke), Tórtkúl (8,7 % ke), Xojeli (9,5 % ke) hám Ámiwdárya (7,2 % ke) rayonları usaqlap satıw tovar aylanısınıń ósiwine salmaqlı tásirin kórsetti.

Usaqlap satıw tovar aylanısı quramında iri kárxanalardıń tovar aylanısı kólemi ótken jıldıń usı dáwirine salıstırǵanda ósim pátı 63,9 procent bolıp 359,6 mlrd. sumdı quradı. Bul ulıwma sawda kóleminiń 6,4 % úlesine tuwra keledi.

Kishi isbilermenlik subyektleriniń usaqlap satıw tovar aylanısı kólemi statistikalıq esap-kitaplarǵa qaraǵanda 5232,2 mlrd. sumdı qurap, 2020 jıldıń yanvar-sentyabr aylarına salıstırǵanda 111,4 procentke ten boldı. Respublika kóleminde usı sektordıń jámi usaqlap satıw tovar aylanısındaǵı úlesi 93,6 procentke teń kelmekte.

**Usaqlap satıw tovar aylanısı quramı,
(jámine salıstırǵanda procent esabında)**



**Kishi isbilermenlik hám iri kárxanalardıń
usaqlap satıw tovar aylanısı kólemi**

	<i>iri kárxanalar (mlrd. sum)</i>	<i>ótken jıldıń sáykes dáwirine salıstırǵanda, % te</i>	<i>kishi isbilermenlik (mlrd. sum)</i>	<i>ótken jıldıń sáykes dáwirine salıstırǵanda, % te</i>
Qaraqalpaqstan Respublikası	359,6	63,9	5232,2	111,4
Nókis q.	232,4	53,8	1 438,8	125,9
<i>rayonlar:</i>				
Ámiwdárya	18,0	112,8	386,6	106,6
Beruniy	15,4	124,0	526,5	106,4
Bozataw	0,3	62,9	31,3	106,5
Qanlıkól	0,4	118,7	147,4	106,0
Qaraózek	0,9	85,7	187,4	106,1
Kegeyli	0,8	100,7	137,6	106,7
Qońırat	18,9	54,2	366,2	112,0
Moynaq	0,3	82,3	40,6	106,0
Nókis	0,8	66,9	108,2	106,4
Taqıyatas	23,6	133,9	105,6	101,5
Taxtakópir	1,0	98,5	109,2	106,0
Tórtkúl	20,3	109,9	467,0	106,8
Xojeli	10,4	112,7	521,2	106,0
Shimbay	6,7	88,4	225,2	106,6
Shomanay	0,6	79,5	117,3	106,2
Ellikqala	8,8	110,7	316,2	106,1

2021 jıldıń yanvar-sentyabr aylarında usaqlap satıw tovar aylanısında kishi isbilermenlik subyektleriniń ósim pátleri Tórtkúl (106,8 %), Qońırat (112,0 %), Nókis qalası (125,9 %), Kegeyli (106,7 %), rayonlarında joqarı dárejede boldı.

Usaqlap satıw tovar aylanısı quramında iri kárxanalardıń úlesi 6,4 procentti qurap, iri kárxanalardıń eń úlken úlesi Nókis qalasında (13,9 %), Taqıyatas (18,2 %) hám Ámiwdárya (4,5 %) rayonlarında gúzetildi.

VIII. SIRTQI EKONOMIKALIQ BAYLANISLAR

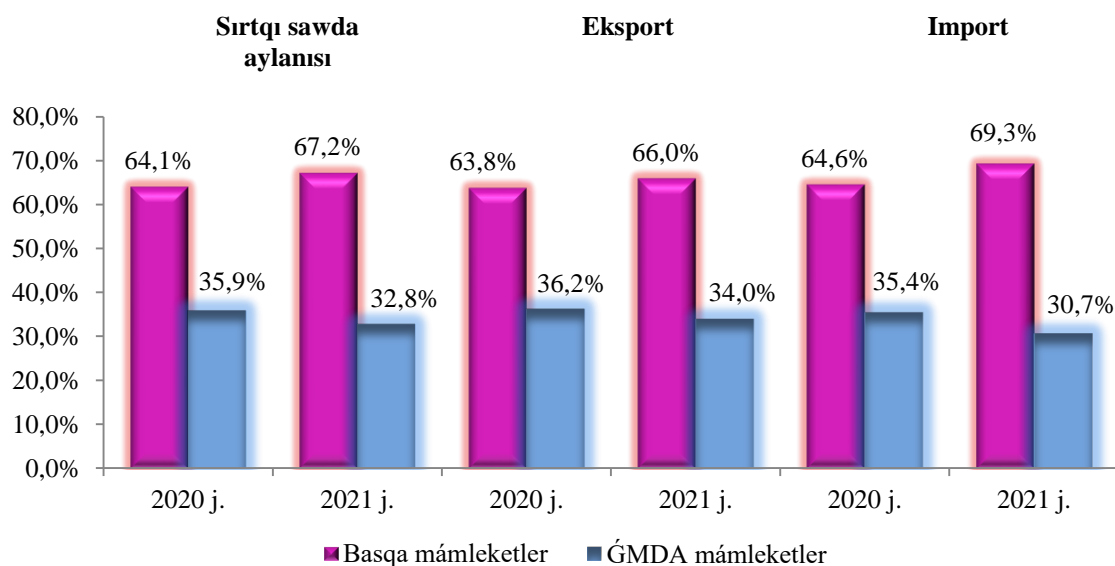
2021 jıldıń yanvar-sentyabr aylarında sırtqı sawda aylanısı 468,2 mln. AQSh dolların, sonnan 297,7 mln. AQSh dollar-eksport operaciyaları, 170,5 mln. AQSh dollar – import operaciyaları quradı.

Sırtqı sawda aylanısınıń saldósı 127,2 mln. AQSh dollardı quradı.

**2021 jıldıń yanvar-sentyabr aylarında ĞMDA hám basqa mámleketler kesiminde
Respublikanıń sırtqı sawda aylanbası (mln. AQSh dollari)**

	<i>yanvar-sentyabr</i>		<i>2020 jıl yanvar-sentyabrǵa salıstırǵanda procent esabında</i>
	<i>2020 j.</i>	<i>2021 j.</i>	
Sırtqı sawda aylanbası	380,9	468,2	122,9
<i>sonnan:</i>			
ĞMDA mámleketleri	136,7	153,5	112,3
basqa mámleketler	244,2	314,7	128,9
Eksport	251,0	297,7	118,6
<i>sonnan:</i>			
ĞMDA mámleketleri	90,8	101,2	111,5
basqa mámleketler	160,2	196,5	122,7
Import	129,9	170,5	131,3
<i>sonnan:</i>			
ĞMDA mámleketleri	45,9	52,3	113,9
basqa mámleketler	84,0	118,2	140,8

**2021 jıl yanvar-sentyabr aylarında Respublika sırtqı sawda aylanbasında
ǴMDA hám basqa mámleketlerdiń úlesi**
(ulıwma kólemge salıstırǵanda procent esabında)



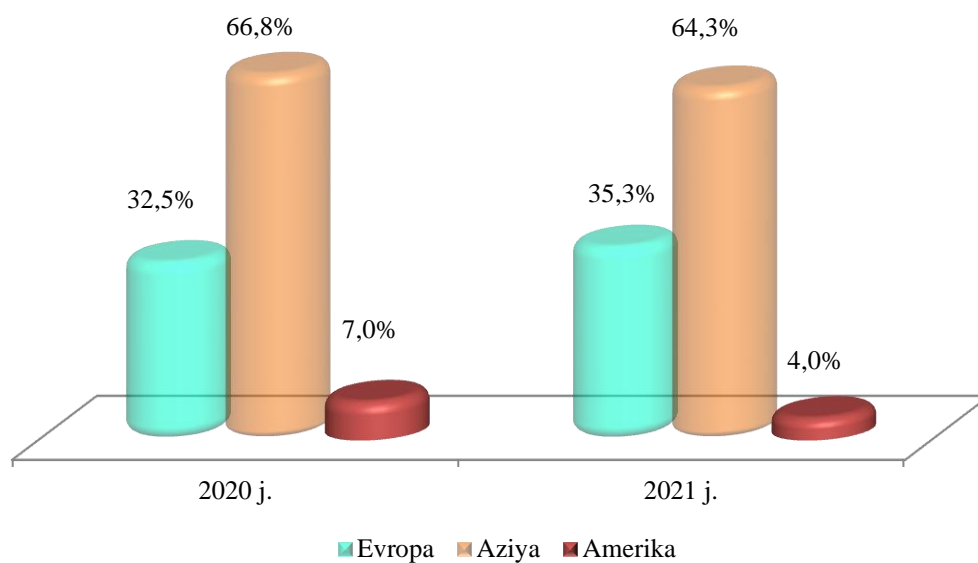
**Yanvar-sentyabr aylarında Qaraqalpaqstan Respublikası
eksport-import quramı**

	Eksport hám import operaciyaları kólemi hám úlesi				2020 jılǵa salıstırǵanda % esabında
	2020 jıl		2021 jıl		
	mln. AQSh doll.	úlesi, %	mln. AQSh doll.	úlesi, %	
Eksport quramı	244,8	100,0	297,7	100,0	121,6
paxta talası	6,2	2,5	11,9	4,0	191,2
azıq-awqat ónimleri	30,8	12,6	34,2	11,5	111,0
ximiyalıq ónimler hám onnan tayarlangan buyımlar	176,1	71,9	203,0	68,2	115,3
qara hám reńli metallar	-	-	-	-	-
Energiya derekleri neft ónimleri	1,1	0,5	1,2	0,4	105,6
mashina hám úskeneler	1,7	0,7	0,4	0,1	21,4
xızmetler	2,6	1,0	2,0	0,7	78,2
basqalar	32,5	13,3	45,1	15,1	138,7

dawamı

	<i>Eksport hám import operaciyaları kólemi hám úlesi</i>				<i>2020 jılǵa salıstırǵan da % esabında</i>
	<i>2020 jıl</i>		<i>2021 jıl</i>		
	<i>mln. AQSh doll.</i>	<i>mln. AQSh doll.</i>	<i>mln. AQSh doll.</i>	<i>mln. AQSh doll.</i>	
Import quramı	129,9	100,0	170,5	100,0	131,3
azıq-awqat ónimleri	18,6	14,3	19,4	11,4	104,3
ximiyalıq ónimler hám onnan tayarlangan buyımlar	21,9	16,8	23,4	13,7	106,9
energiya derekleri hám neft ónimleri	7,3	5,6	13,5	7,9	184,7
qara hám reńli metallar	1,5	1,2	1,1	0,6	70,5
mashina hám úskeneler	45,5	35,0	74,3	43,6	163,5
xızmetler	6,3	4,9	9,0	5,3	142,4
basqalar	28,8	22,2	29,8	17,5	103,6

Sırtqı sawda aylanbasınıń kontinentler boyınsha quramı
(ulıwma kólemge salıstırǵanda procent esabında)

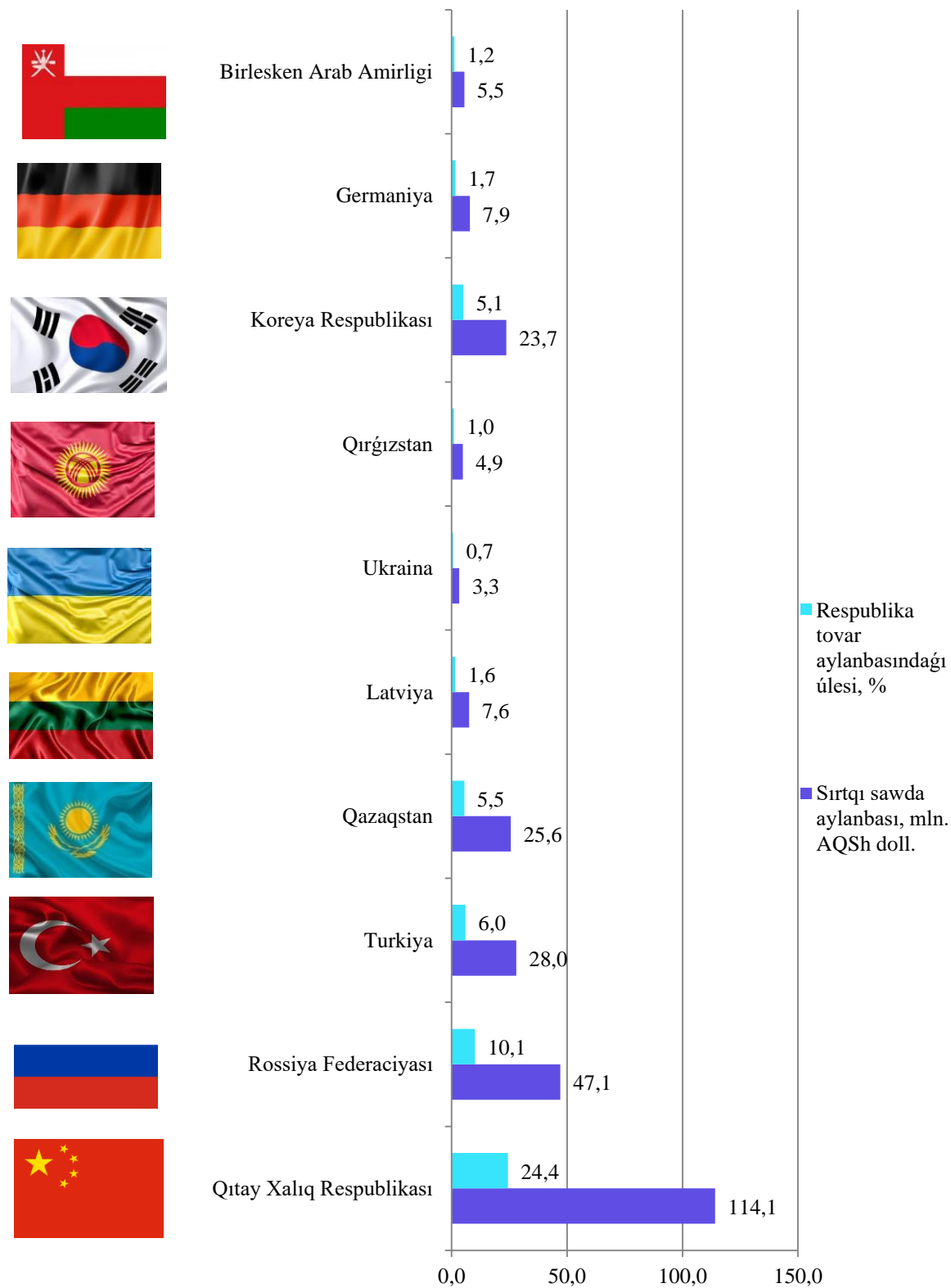


2021 jıldıń yanvar-sentyabr aylarında Respublika sırtqı sawda aylanbasında úlken úleske iye bolǵan mámleketler menen tovar aylanısı

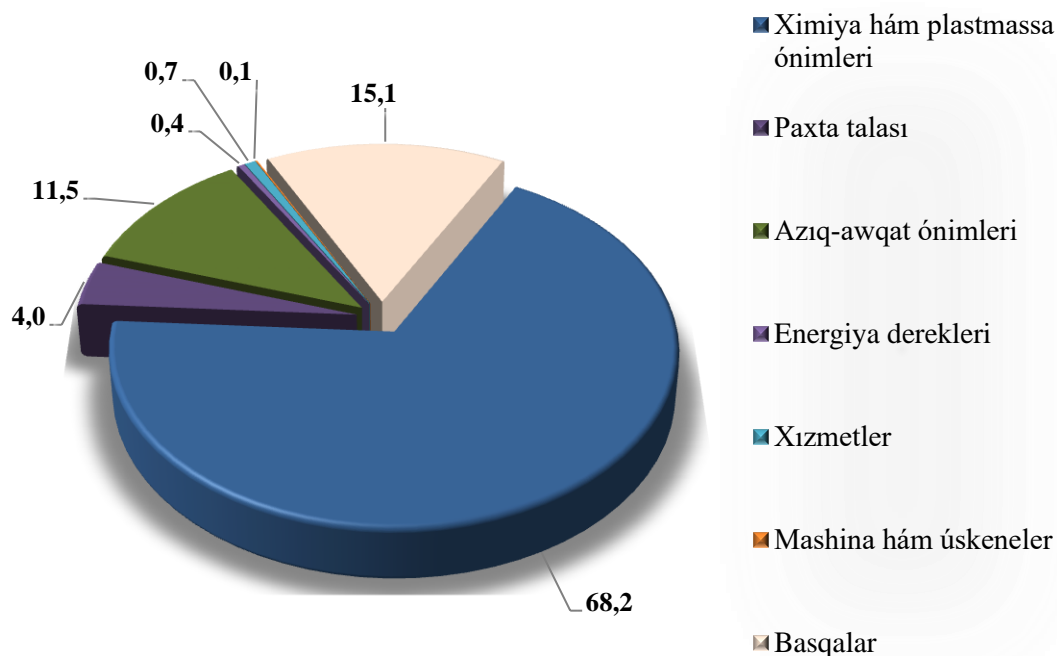
	<i>Sırtqı sawda aylanısı, mln. AQSh doll.</i>	<i>Respublika tovar aylanısındaǵı úlesi, %</i>	<i>sonnan:</i>		<i>2020 jıl yanvar-sentyabrǵa salıstırǵanda, % te</i>
			<i>eksportta</i>	<i>importta</i>	
Qıtay Xalıq Respublikası	114,1	24,4	84,3	29,8	106,8
Rossiya Federaciyası	47,1	10,1	29,2	17,9	104,2
Turkiya	28	6,0	11,1	16,9	165,5
Qazaqstan	25,6	5,5	16	9,6	116,4
Latviya	7,6	1,6	2,5	5,1	120,7
Koreya Respublikası	23,7	5,1	18,9	4,8	81,1
Ukraina	3,3	0,7	0,8	2,5	193,4
Vetnam	8,6	1,8	7,1	1,5	98,6
Germaniya	7,9	1,7	6,4	1,5	4,4 e.
Qırǵızstan	4,9	1,0	3,5	1,4	2,0 e.
Birlesken Arab Amirliǵı	5,5	1,2	4,5	1	11,5 e.

Respublika sırtqı sawda aylanbasında eń úlken úlesti Qıtay Xalıq Respublikası iyelegen bolıp, 2021 jıldıń yanvar-sentyabr aylarında 114,1 mln. AQSh dolları muǵdarında sırtqı sawda operaciyaları, sonnan 84,3 mln. AQSh dollarlıq eksport operaciyaları hámde 29,8 mln. AQSh dolları muǵdarında import operaciyaları ámelge asırılǵan, sonday-aq, 2021 jıldıń yanvar-sentyabr aylarında Respublika sırtqı sawda aylanısında, Rossiya Federaciyası, Turkiya, Qazaqstan hám Latviya mámleketlerinińde úlesi kóp bolıp kelmekte.

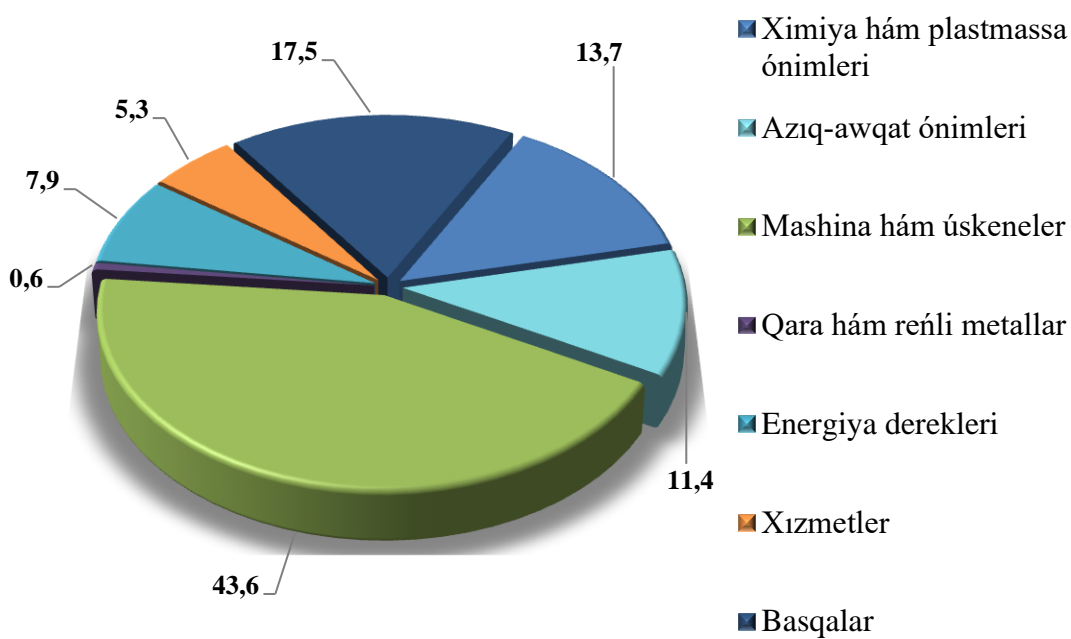
**2021 jıldıń yanvar-sentyabr aylarında
Respublika sırtqı sawda aylanbasınıń úlesi**



**Tovar hám xızmetler eksportı quramı,
jámine salıstırǵanda procentte**



**Tovar hám xızmetler importı quramı,
jámine salıstırǵanda procentte**



2021 jıldıń yanvar-sentyabr aylarında jámi 26 559,8 tonna miywe-palız ónimleri 5 275,1 mń AQSh dollar eksport qılındı (2020 jıldıń sáykes dáwirine salıstırǵanda 75,3 % ge kemeygen).

Sonday-aq 674,4 tonna miyweli rezavorlar 590,1 mń AQSh dollar eksport qılınǵan bolıp, eksport kólemi 2020 jıldıń usı dáwirine salıstırǵanda 1384,4 tonnaǵa kemeygen.




IX. KISHI ISBILERMENLIK (BIZNES)

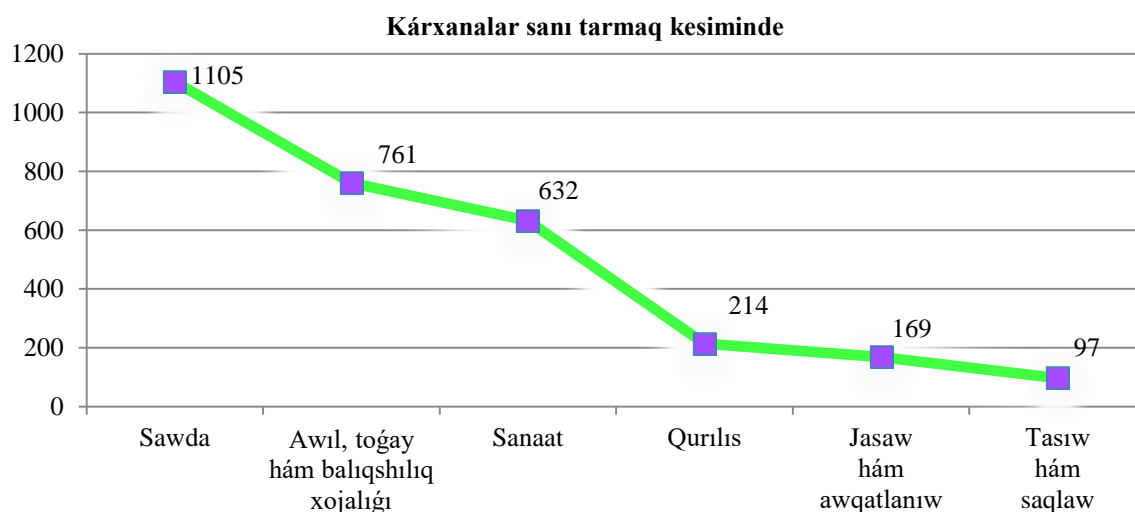
2021-jıldıń yanvar-sentyabr aylarında JAÓ deǵı **56,1 %** ti kishi biznes subyektleri úlesine tuwra keledi.

2021-jıldıń 1-oktyabr jaǵdayına kishi isbilermenlik subyektleriniń sanı hár 1000 adamǵa, **14,9** birlikti quraydı.

2021-jıldıń yanvar-sentyabr aylarında **3333** jańa kishi kárxana hám mikrofirmalar (fermer hám diyqan xojalıqlarsız) shólkemlestirildi, bul ótken jıldıń sáykes dáwirine salıstırǵanda **109,2** procentke ósti.



Eń kóp kishi kárxana hám mikrofirmalar jańadan shólkemlestirildi, sawda tarawında 1105 ti, awıl, toǵay hám balıqshılıq xojalıǵında 761 di, sanaat tarawında 632 ni, qurılıs tarawında 214 ni, jasaw hám awqatlanıwda 169 di, tasıw hám saqlawda 97 ni quraydı.



2021-jıldıń yanvar-sentyabr aylarında jalpı aymaqlıq ónim 56,1 % ti (2020-jıldıń yanvar-sentyabr aylarına salıstırǵanda 55,9 %) kishi biznes subyektleri tárepinen islep shıǵarıldı.



- sanaat ónimleri islep shıǵarıw kólemi 2473,0 mlrd. sumdı (jámi sanaat islep shıǵarıwdıń 16,0 %) quradı; (sanaat tarawında háreket etip turǵan isbilermenlik subyektleri sanı 3288 di quradı).



- 7505,0 mlrd sumlıq awıl, toǵay hám balıqshılıq xojalıqlarınıń islep shıǵarılǵan ónimler (kórsetilgen xızmetler)di qurap, (awıl, toǵay hám balıqshılıq xojalıqları jalpı óniminiń 97,2 %) quradı; tarawda háreket etip turǵan isbilermenlik subyektleri sanı 3302 ni quradı).



- 2059,0 mlrd. sumlıq investiciyalar (ulıwma investiciyalar kóleminiń 37,2 %) 2020 jıldıń yanvar-sentyabr aylarına salıstırǵanda 105,9 % quradı;



- 3047,5 mlrd. sumlıq qurılıs jumsları (ulıwma qurılıs jumsları kóleminiń 88,6 %) (qurılıs tarawında háreket etip turǵan isbilermenlik subyektleri sanı 2482 ni quradı).



- avtomobil' transportı júk aylanısınıń 3,9 % (respublika jámi avtomobil' transportı júk aylanısınıń 90,1 %), jolawshı aylanısınıń bolsa 2,3 % (ulıwma jolawshı aylanısınıń 96,4 %) kóbeyiwi támiyinlendi; tarawda háreket etip turǵan isbilermenlik subyektleri sanı 934 ti quradı).

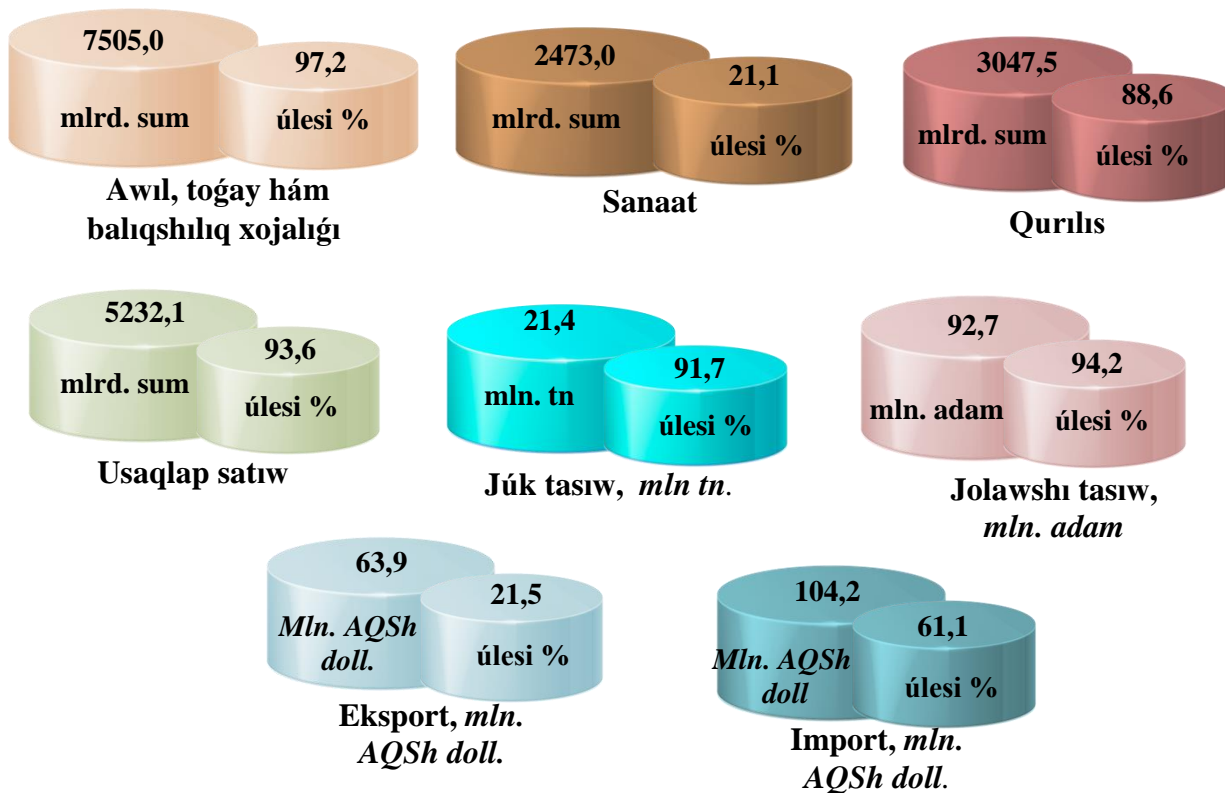


- usaqlap satıw tovar aylanısı ulıwma kóleminiń 93,6 % yamasa 5232,1 mlrd. sumı, xızmetler ulıwma kóleminiń tiyisli túrde 53,2 % yamasa 3151,8 mlrd. sum háreket etip turǵan isbilermenlik subyektleri sanı 6440 ti quradı).



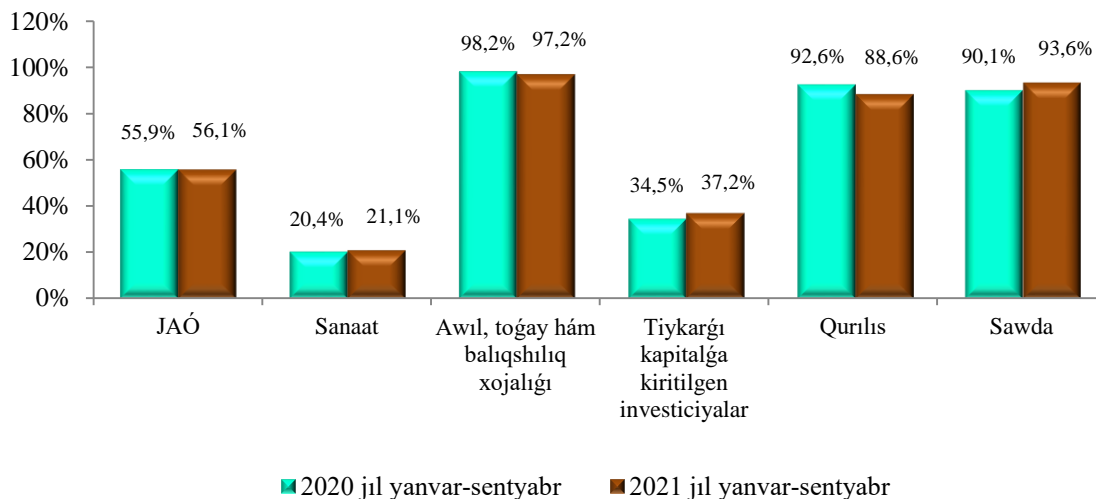
-63,9 mln. AQSh dollar (ulıwma eksport kóleminiń 21,5 %) 104,2 mln. AQSh dolları (ulıwma import kóleminiń 61,1 %) (esabat dáwirinde 155 kishi isbilermenlik subyektleri tárepinen eksport hámde 335 subyektler tárepinen import operaciyları ámelge asırıldı).

2021-jıldın yanvar-sentyabr aylarında kishi isbilermenlik subyektleriniń tiykargı ekonomikalıq kórsetkishleri




	<i>Kishi isbilermenlik subyektleri ónimi (jumıslar, xızmetler) kólemi, mlrd.sum</i>	<i>Kishi isbilermenlik subyektleri ónimi (jumıslar, xızmetler) kóleminde jeke sektor úlesi, % esabında</i>
Awıl, toǵay hám balıqshılıq xojalıǵı	7505,0	97,2
Sanaat	2473,0	21,1
Qurılıs	3047,5	88,6
Usaqlap satıw	5232,1	93,6
Júk tasıw, mln tn.	21,4	91,7
Jolawshı tasıw, mln.adam	92,7	94,2
Eksport, mln. AQSh doll.	63,9	21,5
Import, mln. AQSh doll.	104,2	61,1

**Jalpı aymaqlıq ónim hám ekonomika tarawlarındaǵı (jumıslar, xızmetler)
ulıwma kóleminde kishi isbilermenliktiń úlesi ózgeriwi
(ulıwma kólemge salıstırǵanda % esabında)**

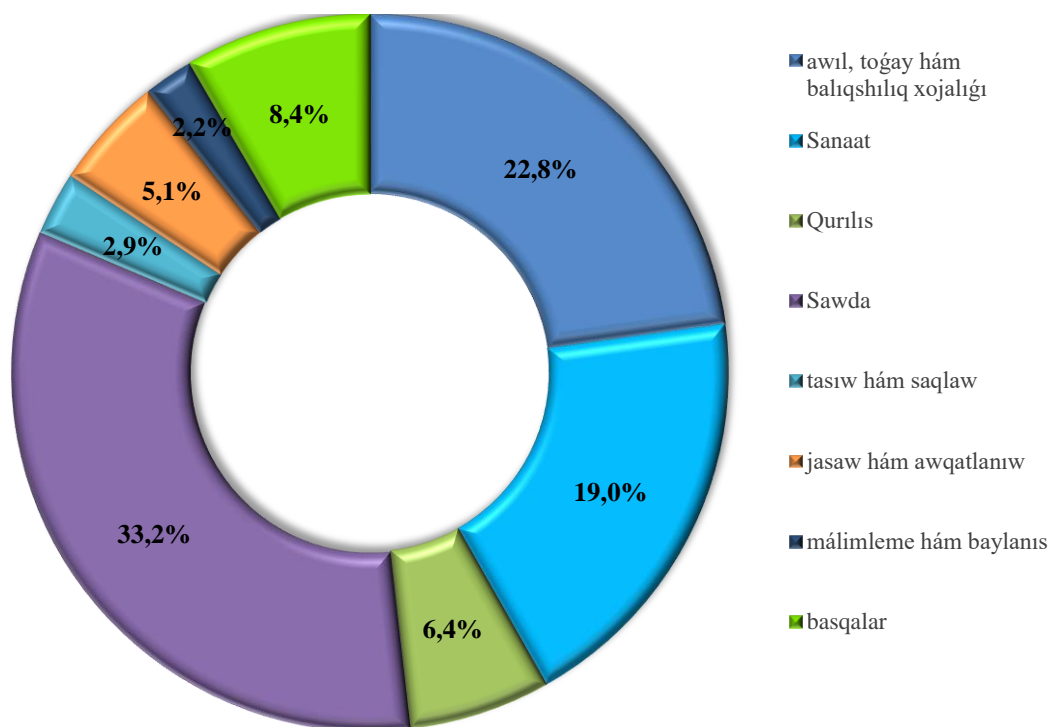


2021-jıldıń yanvar-sentyabr aylarında 21431 kishi kárxana hám mikrofirmalar (diyqan hám fermer xojalıqlarınan tısqarı) mámleket diziminen ótkerilgen bolıp, ótken jıldıń sáykes dáwrine salıstırǵanda (17646) 121,4 procentti quradı.

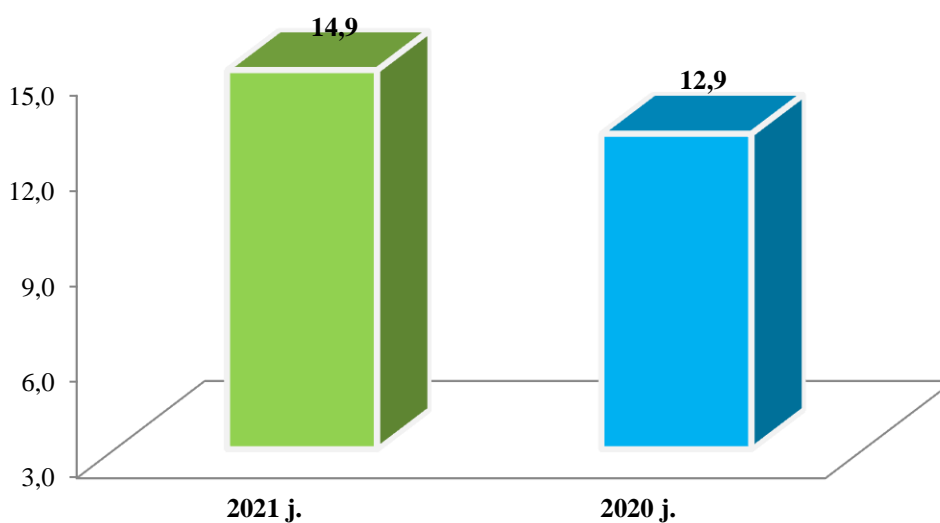


Ekonomikalıq xızmet túrleri boyınsha eń kóp kishi kárxana hám mikrofirmalar sawda tarawında (barlıq dizimge alınǵanlardıń 31,3 %), awıl, toǵay hám balıqshılıq xojalıǵı (16,3 %), sanaat (16,0 %), qurılıs (11,9 %), jasaw hám awqatlanıw boyınsha xızmetler (6,9 %), tasıw hám saqlaw (4,5 %) hámde málimleme hám baylanısta (1,8 %) dizimnen ótkerilgen.

**2021-jıldıń yanvar-sentyabr aylarında jańa shólkemlestirilgen
kishi kárxana hám mikrofirmalardıń ekonomikalıq xızmet
túrleri boyınsha úlesi**
(diyqan hám fermer xojalıqlarsız, jámine salıstırǵanda % esabında)



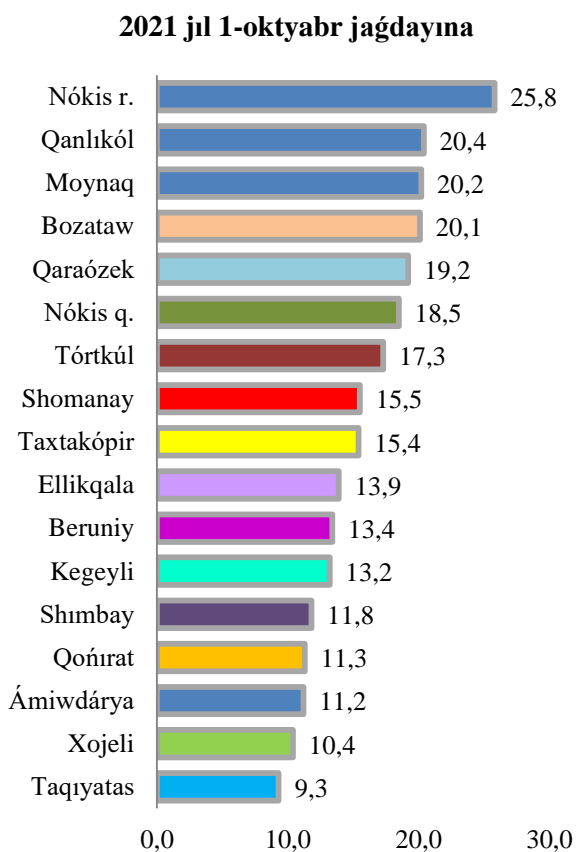
**Qaraqalpaqstan Respublikasında háreket etip turǵan kishi
isbilermenlik subyektleriniń sanı**
(hár 1 000 adamǵa, birlikte) 2021-jıl 1-oktyabr jaǵdayına



Qala hám rayonlarda hárekettegi kishi isbilermenlik subyektleriniń sanı

(hár 1 000 adamǵa, birlikte)

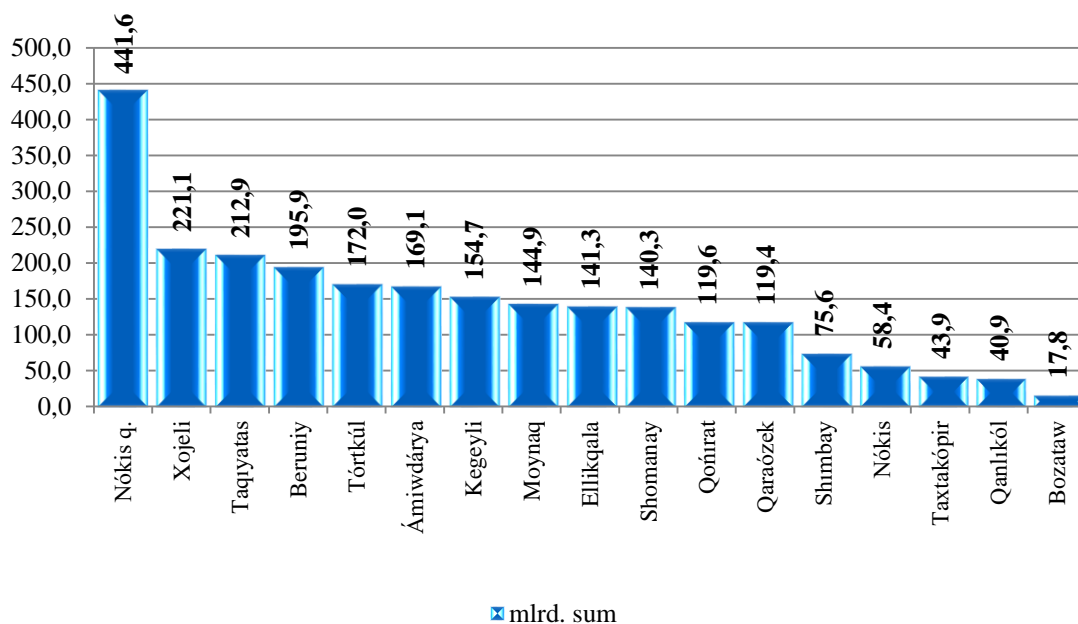
2021-jıl 1 iyul jaǵdayına



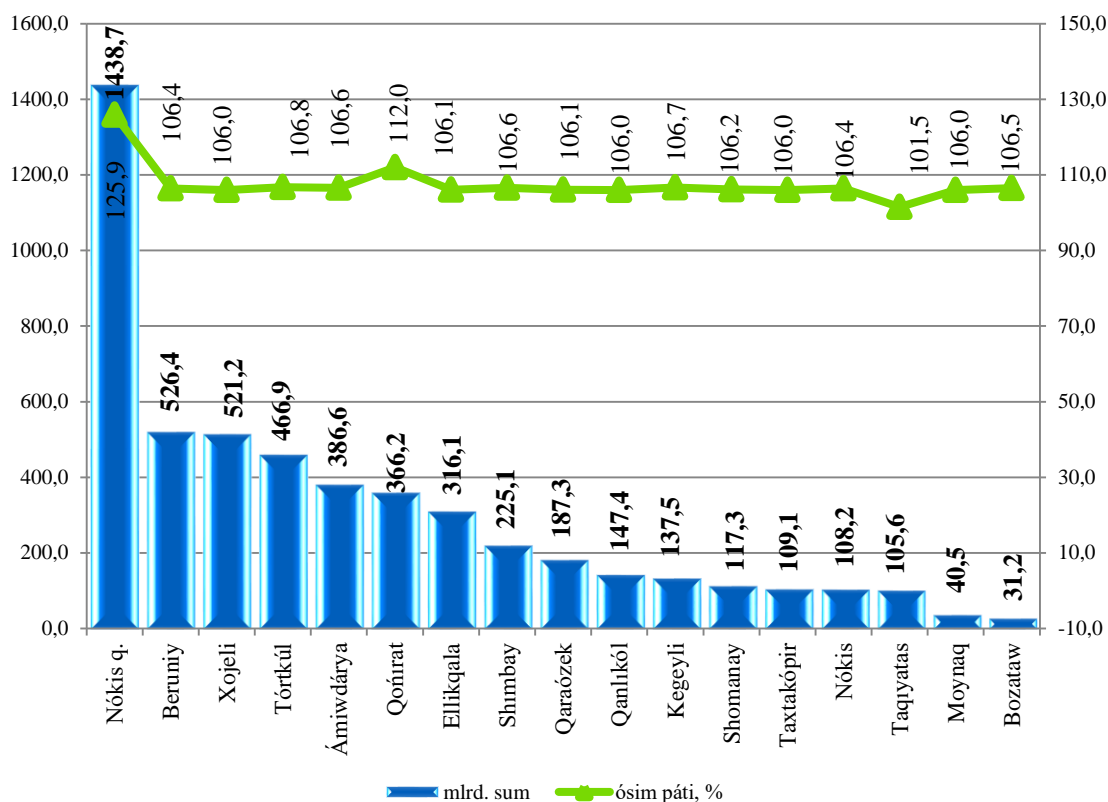
2021-jıldıń 1-oktyabr jaǵdayına kishi isbilermenlik subektleriniń sanı har 1000 adamǵa qala hám rayonlar boyınsha eń kóp kórsetkish Nókis rayonında 25,8 birlik, Qanlıkól rayonında 20,4 birlik, Moynaq rayonında 20,2 birlik, Bozataw rayonında 20,1 birlik, Qaraózek rayonında 19,2 birlik, Nókis qalasında 18,5 birlik, Tórtkúl rayonında 17,3 birlik, Shomanay rayonında 15,5 birlik, Taxtakópir rayonında 15,4 birlik, Ellikqala rayonında 13,9 birlik, Beruniy rayonında 13,4 birlik, Kegeyli rayonında 13,2 birlik, Shımbay rayonında 11,8 birlik, Qońırat rayonında 11,3 birlik, Ámiwdárya rayonında 11,2 birlik, hám Xojeli rayonında 10,4 birlikti qurag'an bolsa Taqıyatas rayonında bul kórsetkish eń pás bolıp 9,3 birlikke tuwri keldi.

2021-jıldıń yanvar-sentyabr aylarında qala hám rayonlar boyınsha kishi isbilermenlikte sanaat ónimlerin islep shıǵarıw kólemi

Qala hám rayonlar boyınsha eń kóbirek sanaat ónimleri islep shıǵarıw kólemi Nókis qalası (441,6 mlrd. sum), Xojeli (221,1 mlrd. sum), Taqıyatas (212,9 mlrd. sum), Beruniy (195,9 mlrd. sum), Tórtkúl (172,0 mlrd. sum), Ámiwdárya (169,1 mlrd. sum), Kegeyli (154,7 mlrd. sum) , úlesine tuwra keledi. Bozataw rayonında (17,8 mlrd. sum) sanaat ónimlerin islep shıǵarıw kólemi pás bolıp qalmaqta.

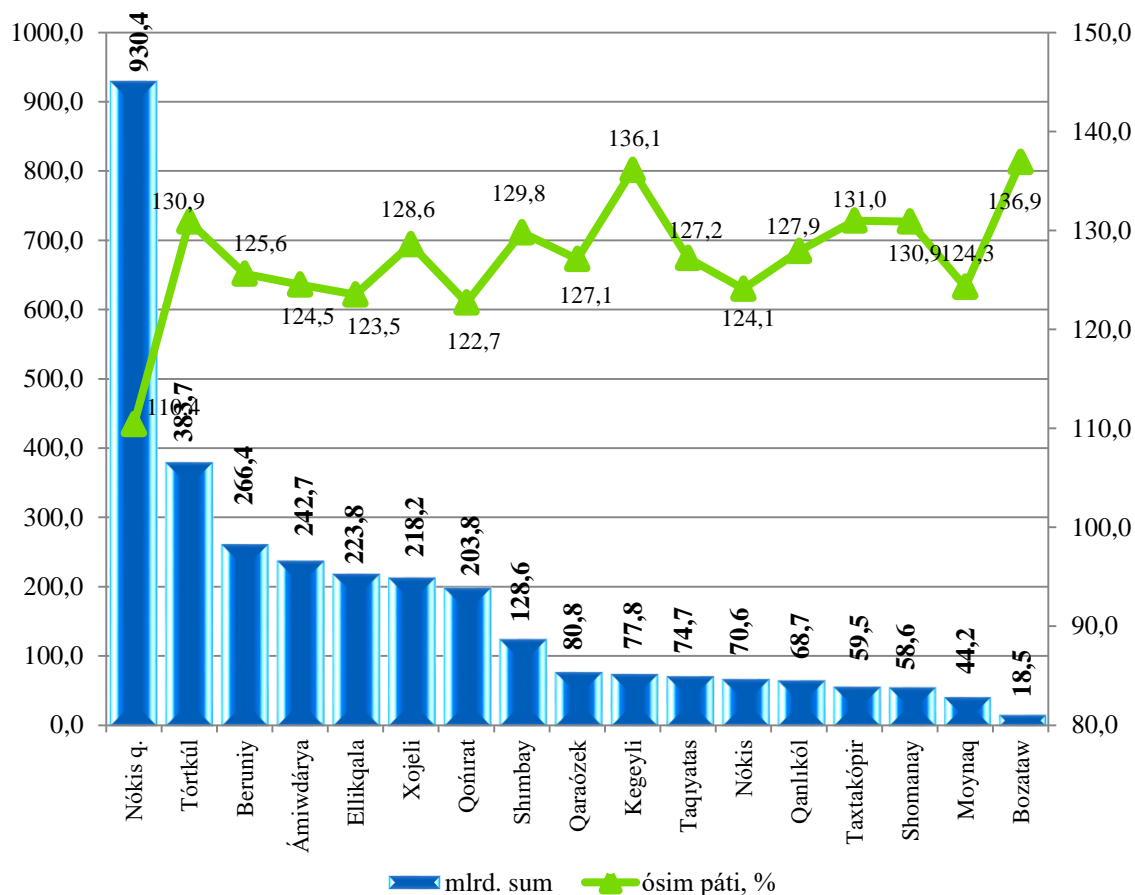


2021-jıldıń yanvar-sentyabr aylarında qala hám rayonlar boyınsha kishi isbilermenlikte usaqlap satıw tovar aylanısı kólemi hám ósim pátleri



Kishi isbilermenlik (biznes) subyektleri tárepinen usaqlap satıw tovar aylanısı kóleminde Nókis qalası (1438,7 mlrd. sum), Beruniy (526,4 mlrd. sum) hám Xojeli (521,2 mlrd. sum) rayonları aldınǵı qatarlarda kelmekte.

2021-jıldın yanvar-sentyabr aylarında qala hám rayonlar boyınsha kishi isbilermenlikte xızmet kórsetiw kólemi hám ósim pátleri

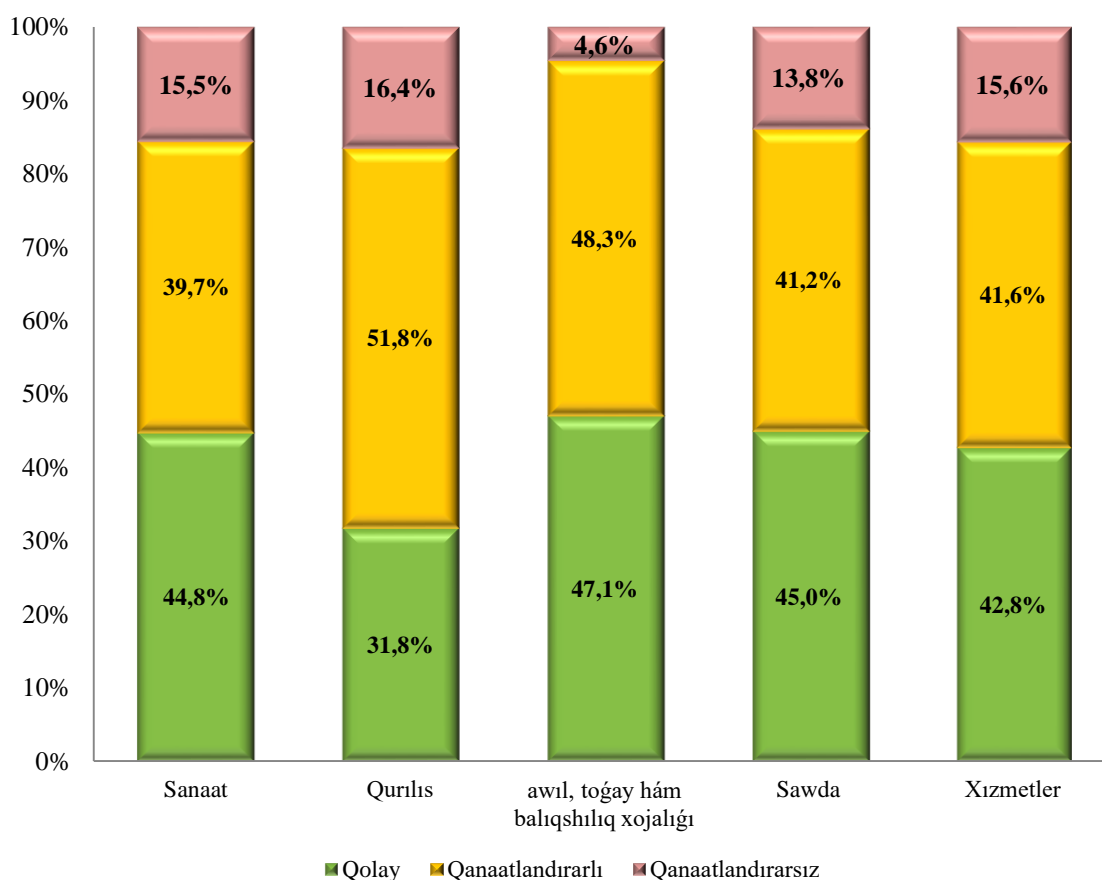


2021-jıldın yanvar-sentyabr aylarında Respublika jalpı aymaqlıq ónimi kóleminde kishi isbilermenlik (biznes) subyektleriniń úlesi 56,1 % ti qurap, 2020-jıldın usı dáwirine (55,9 %) salıstırǵanda 0,2 procent punktke kóbeydi.

Sanaat islep shıǵarıw tarawınıń eń joqarı úlesi Shomanay hám Moynaq (jámi islep shıǵarıw kólemine salıstırǵanda úlesi 100,0 %), Kegeyli (87,3 %), hám Xojeli (85,5 %) rayonlarına tuwrı keledi, eń tómén úlesi bolsa Nókis qalası (6,8 %) na tuwrı keledi.

Xızmetler tarawında aymaqlar boyınsha jámi xızmet kórsetiw kóleminde kishi isbilermenliktiń joqarı úlesleri Xojeli (jámi xızmetler kólemine salıstırǵanda úlesi 80,6 %), Taxtakópir, Qaraózek (80,4 %), Qanlıkól, Ellikqala 78,0 %), Beruniy, Kegeyli (76,3 %), hám Moynaq (75,4 %) rayonlarına tuwrı keldi.

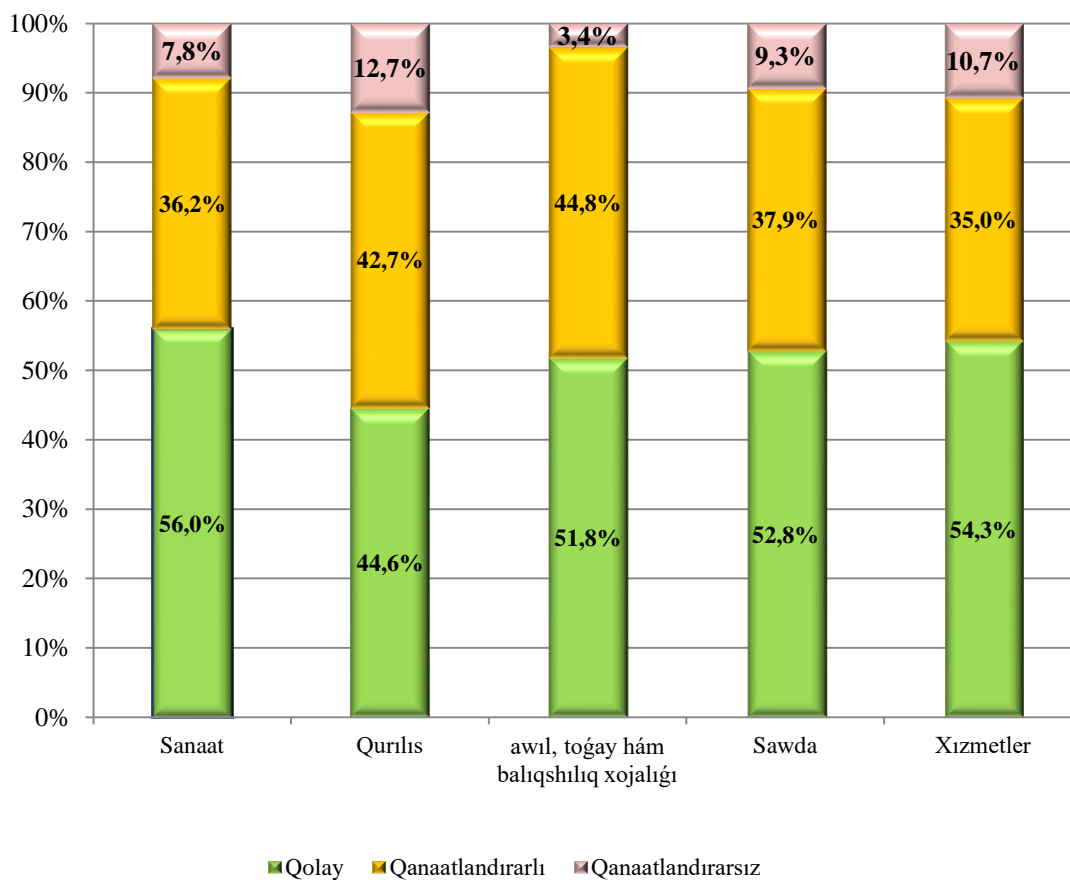
**2021-jıldıń III sherek ushın ekonomikalıq jaǵdaydı bahalaw,
% esabında**



Mámleketlik statistika jumısların islep shıǵarıw dástúrine tiykarlanıp 2021-jıl III sherek juwmaqlarına kóre ekonomikalıq xızmet túrleri boyınsha mikrofirma hám kishi kárxanalarda tańlaw jolı menen úyreniwler ótkerildi.

Uyreniw maǵlıwmatlar analizi, respondentlerdiń 42,9 % ekonomikalıq jaǵdaydı qolay, 43,1 % qanaatlandırarlı hám 14,0 % qanaatlandırarsız dep guzetildi.

Ekonomikalıq jaǵdayda ózgerislerdiń jaqın ush ayda bahalanıwı



Analiz nátiyjelerinen kelip shıǵıp, jańadan shólkemlestirilgen kishi kárxana hám mikrofirmalardıǵa biznes ortalıǵın jaqsılaw ushın kórilip atırǵan is-ilajlar nátiyjesinde respondentler jaqın keleshekte ulıwma ekonomikalıq jaǵdaydıń jaqsılanıwı jaqsı bahalanǵanlıǵına juwmaq etiw múmkin.

X. KÁRXANA HÁM SHÓLKEMLERDİŇ FINANSLIO NÁTIYJELERI

Payda. Esabat maǵlıwmatlarına kóre, 2021-jıldıń yanvar-avgust aylarında ekonomika tarawlarında kárxana hám mákemeler tárepinen 3670,9 mlrd.sum muǵdarında juwmaqlawshı finanslıq nátiyje alındı. 2020-jıldıń sáykes dáwirine salıstırǵanda, payda kólemi 744,7 mlrd. sumǵa kóbeygen ósim pátı 125,4 % ti quradı.

2021-jıldıń yanvar-avgust aylarında ekonomikalıq xızmet túrleri boyınsha juwmaqlawshı finanslıq nátiyjeleri

	<i>Payda, ziyan (-), mlrd. sum</i>	<i>2020-jıl yanvar- avgustqa salıstırǵanda, % te</i>
Jámi	3670,9	125,4
Awıl, toǵay hám balıqshılıq xojalıǵı	0,2	112,2
Taw-kán sanaatı hám ashıq kánlerdi islew	3206,4	129,4
Islep shıǵaratuǵın sanaat	66,4	5,4
Elektr, gaz, puw menen támiyinlew hám hawanı konditsiyalaw	387,8	89,1
Suw menen támiyinlew; kanalizatsiya tarmaǵı, shıǵındılardı jıynaw hám utilizatsiya qılıw	0,04	4,9 e.
Qurılıs	2,3	122,0
Sawda	1,6	48,4
Tasıw hám saqlaw	4,5	-
Jasaw hám awqatlanıw boyınsha xızmetler	0,3	4,2 e.
Kóshpes mülk penen operatciyalar	2,1	143,8
Basqarıw boyınsha taraw hám járdemshi xızmetler	0,3	3,3 e.
Professional, ilmiy hám texnikalıq xızmetler	-1	-

2021-jıldıń yanvar-avgust aylarında ótken jıldıń sáykes dáwirne salıstırǵanda, paydanıń tiykarǵı ósimi “Issılıq elektr stansiyaları” AJ (390,4 mlrd. sumǵa) “Ózsanaatqurılısmaterialı” birlespesi (2,2 mlrd. sumǵa), “Ózximiyasanaat” AJ (42,5 mlrd. sum), “Aymaqlıq elektr tarmaqları” AJ (5,2 mlrd.sum)ǵa tuwrı keledi. Paydanıń páseyiwi “Ózpxatasanaat” AJ (0,7 mlrd. sum), esabına tuwrı keldi.

2021-jıl yanvar-avgust ayları juwmaqları boyınsha iri komersiyalıq kárxanalardıń paydası 3688,6 mlrd. sumdı qurap, ótken jıldıń sáykes dáwirine salıstırǵanda 124,8 % ti quradı.

Aymaqlar kesiminde paydanıń tiykarǵı bólegi Nókis qalası 3213,4 mlrd. sum (jámi paydanıń 87,1 %), Taqıyatas 391,6 mlrd. sum (10,7 %), Qońırat 57,7 mlrd. sum (1,6 %) Nókis 5,2 mlrd. sum (0,1 %) hám Ellikqala 7,1 mlrd. sum (0,2 %) rayonlarına tuwrı keledi.

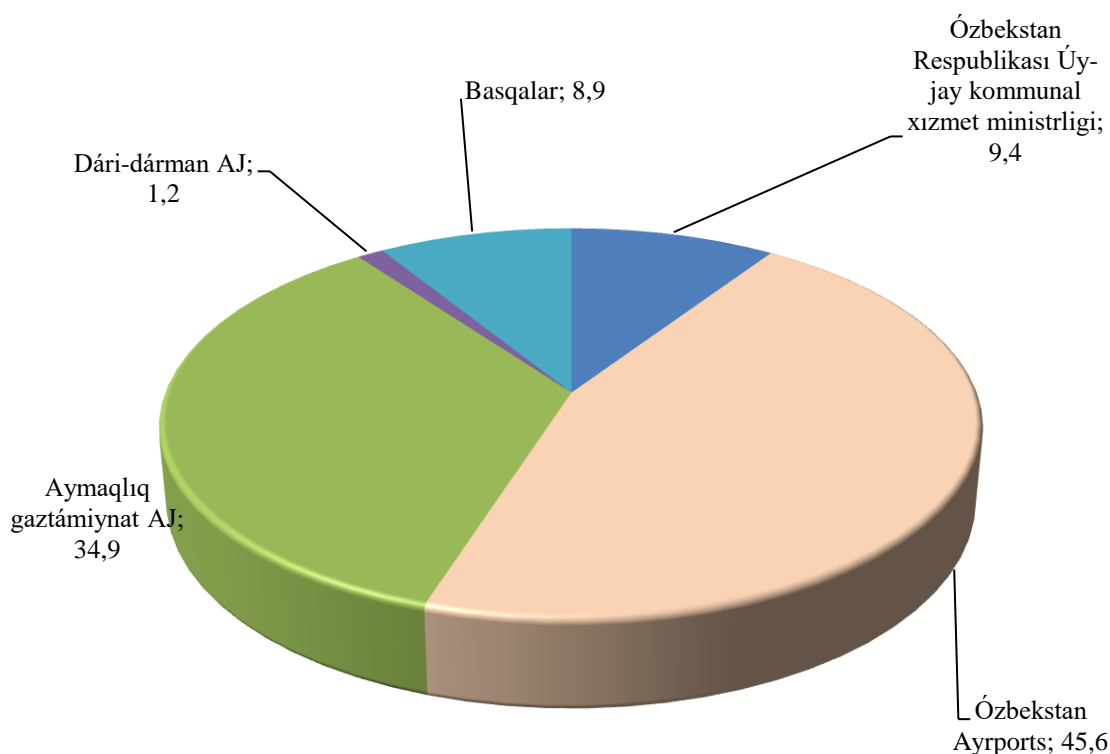
Sonday-aq, Shomanay rayonında iri komerciyalıq kárxanalar bolmaǵanlıǵı sebepli, payda (zıyan) muǵdarı keltirilmegen.

**2021-jıldıń yanvar-avgust aylarında qala hám rayonlar kesiminde
juwmaqlawshı finanslıq nátiyjeleri**

	<i>Payda, zıyan (-), mlrd. sum</i>	<i>2020-jıl yanvar- avgustqa salıstırǵanda % te</i>
Qaraqalpaqstan Respublikası	3670,9	125,4
Nókis q.	3196,8	129,3
<i>rayonlar:</i>		
Ámiwdárya	1,3	70,6
Beruniy	1,9	-
Qaraózek	2,2	102,5
Kegeyli	1,6	45,8
Qońırat	57,7	3,9 e.
Qanlıkól	2,4	-
Moynaq	-	-
Nókis	5,2	106,6
Taqıyatas	390,5	90,4
Taxtakópir	0,9	4,7 e.
Tórtkúl	0,7	84,6
Xojeli	0,2	18,0
Shımbay	2,4	5,9 e.
Ellikqala	7,1	146,3

Zıyanlar. 2021-jıldıń yanvar-avgust aylarında 7 mekeme hám kárxanalarda 17765,6 mln. sum zıyanǵa jol qoyılǵan. Zıyanlardıń tiykarǵı bólegi “Ózbekstan Respublikası Úy-jay kommunal xızmet ministrliǵı” 1667,9 mln. sum, “Ózbekstan Ayrports” AJ 8101,4 mln.sum, “Dári-dárman” AK 220,7 mln. sum, “Aymaqlıq gaztámiynat” AJ 6204,8 mln.sum hám basqalar 1570,7 mln.sum úlesine tuwrı kelmekte.

**2021-jıldıń yanvar-avgust aylarında zıyan kórgen kárxana hám
shólkemlerdiń finanslıq nátiyjeleri**
(jámine salıstırǵanda % te)

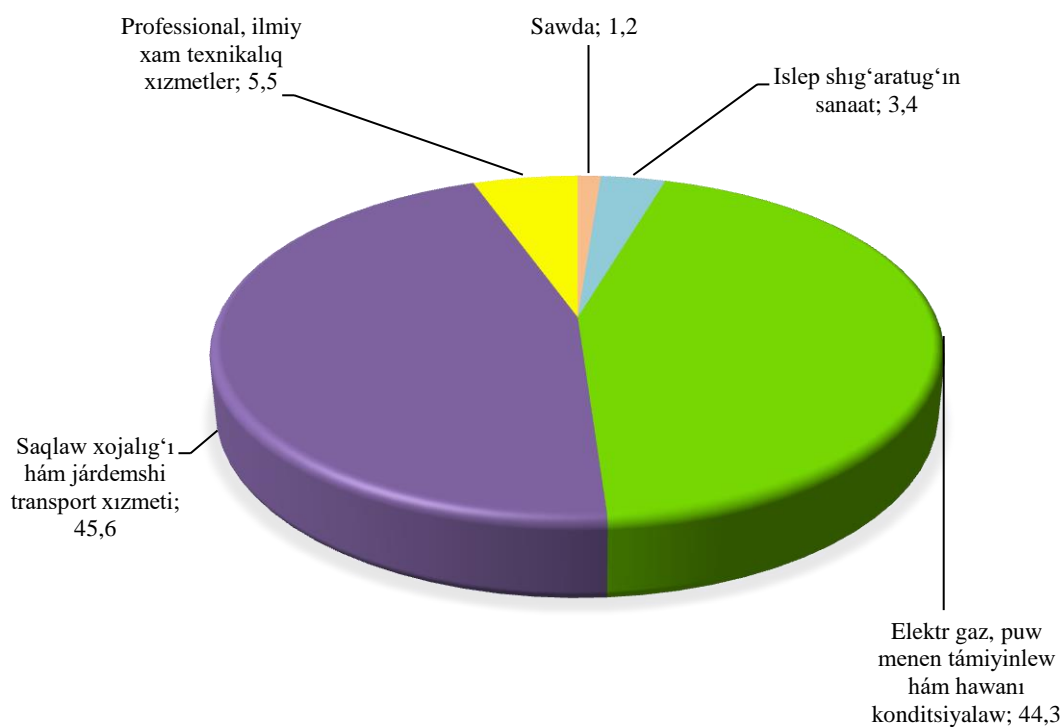


2021-jıl yanvar-avgust aylarında 7 kárxana óz háreketlerin zıyan menen juwmaqlaǵan bolıp, kórilgen zıyannıń ulıwma muǵdarı 17765,6 mln. sumdı quraydı. Ekonomikalıq xızmet túrleri boyınsha eń kóp zıyan muǵdarı islep shıǵaratuǵın sanaat 613,4 mln. sum (kárxanalar sanı 1 birlik 3,4 procent), elektr gaz, puw menen támiyinlew hám hawanı kondiciyalaw 7872,7 mln. sum (kárxanalar sanı 3 birlik, 44,3 procent), kótere hám usaqlap satıw 220,7 mln. sum (kárxanalar sanı 1 birlik, 1,2 procent), saqlaw xojalıǵı hám járdemshi transport xızmeti 8101,4 mln.sum (kárxanalar sanı 1 birlik 45,6 procent), Professional, ilmiy hám texnikalıq xızmetler 957,4 mln.sum (kárxanalar sanı 1, Respublika boyınsha jámi zıyan muǵdarınıń 5,5 procent) úlesine tuwrı keledi.

**2021-jıldıń yanvar- avgust aylarında ekonomikalıq xızmet túri boyınsha zıyan kórgen
kárxana hám mekemelerdiń finanslıq nátiyjeleri**

	<i>Kárxana lar sanı</i>	<i>Zıyan summası</i>	
		<i>mln. sum</i>	<i>jámine salıstırǵanda % te</i>
Jámi	7	17765,6	100,0
Sawda	1	220,7	1,2
Islep shıǵaratuǵın sanaat	1	613,4	3,4
Elektr gaz, puw menen támiyinlew hám hawanı konditsiyalaw	3	7872,7	44,3
Saqlaw xojalıǵı hám járdemshi transport xızmeti	1	8101,4	45,6
Professional, ilmiy xam texnikalıq xızmetler	1	957,4	5,5

**2021-jıldıń yanvar-avgust aylarında ekonomikalıq xızmet túrleri boyınsha zıyan
kórgen kárxana hám mekemelerdiń finanslıq nátiyjeleri**
(*jámine salıstırǵanda % te*)



**2021-jıldıń yanvar-avgust aylarında qala hám rayonlar kesiminde
zıyan kórgen kárxana hám mekemelerdiń finanslıq nátiyjeleri**

	<i>Kárxanalar sanı</i>	<i>Zıyan kórgen kárxanalardıń úlesi, % te</i>	<i>Zıyan summası, mln. sum</i>
Qaraqalpaqstan Respublikası	7	100,0	17765,6
Nókis q.	6	93,8	16665,3
Taqıyatas	1	6,2	1100,3

**Kárxana hám mekemelerdiń debitorlıq hám kreditorlıq
qarızdarlıq jaǵdayı¹⁾**

2021-jıl 1-sentyabr jaǵdayına debitor qarızdarlıqtıń ulıwma kólemi 2054,0 mlrd. sumdı quradı, sonnan muddeti ótken –15,1 mlrd. sum yamasa jámi qarızdarlıqtıń 0,7 %. Múddeti ótken debitor qarızdarlıq 2020-jıldıń 1-sentyabr ayına salıstırǵanda 119,8 % ti qurap, 2,5 mlrd. sumǵa kóbeygen.

**2021-jıldıń 1-sentyabr jaǵdayına ministrlkler hám mekemelerdiń
debitor qarızdarlıǵı (jámine salıstırǵanda % te)**

<i>Debitor qarızdarlıǵı jámi</i>	<i>%</i>
“Issılıq elektr stansiyaları” AJ;	26,7
“Ózpaxtasanaat” AJ	1,7
“Ózdánónimleri” AJ	2,3
“Ózximiyasanaat” AJ	1,2
“Aymaqlıq gaztámiynat”AJ	6,0
“Aymaqlıq elektr tarawları”AJ	1,4
“Ózbekneftegaz”AJ	0,6
“Ózbekstan temir jolları” AJ	0,8
“Ózbekstan Respublikası Uy-jay kommunal xızmet kórsetiw”ministirligi	0,8
JShJ túrindegi "Uz-Kor Gas Chemical" qospa kárxanası	23,8
"Ustyurt qıdırıw-burgulaw basqarması" JShJ	2,5
"Zarubejneftegaz-GPD tsentralnaya Azıya" JShJ túrindegi operasion kompaniyası	2,7
"Lanextrakt" JShJ	1,7
"Ózagroximiyaqorgaw" aksionerlik jámiyeti	4,4
Mámleket hám xojalıq basqarıw organları quramına kirmegen isbilermenlik subyektlari	23,4

¹⁾ Buyudjet hám basqa komerciyalıq emes shólkemler, ónim islep shıǵarıw awıl xojalıǵı kárxanaları, fermer hám diyqan xojalıqları, qamsızlandırıw shólkemleri, bankler, kishi kárxanaları hám mikrofırmalarsız.

2021-jıl 1-sentyabr jaǵdayına jámi debitorlıq qarızdarlıqlar kólemi 2054,0 mlrd. sumdı quradı, debitor qarızdarlıqlardıń tiykarǵı bólegi “Issılıq elektr stansiyaları” AJ 548,7 mlrd. sum (26,7 %), “Ózpaxtasanaat” AJ 35,8 mlrd. sum (1,7 %), “Ózdánónimleri” AJ 47,5 mlrd. sum (2,3 %), “Aymaqlıq elektr tarmaqları” 29,6 mlrd. sum (1,4%), “Ózximiyasanaat” AJ 24,3 mlrd. sum (1,2 %), “Ózbekneftegaz” AJ 11,6 mlrd. sum (0,6 %), “Ózbekstan temir jolları” AJ 16,0 mlrd. sum (0,8 %), “Aymaqlıq gaztámiynat” AJ 124,3 mlrd sum (6,0 %) hámde basqalar 901,9 mlrd sum (43,9 %) úleslerine tuwrı keldi.

**2021-jıl 1-sentyabr jaǵdayına ekonomikalıq xızmet túri boyınsha
muddeti ótken debitor qarızdarlıqtıń quramı**

	<i>Jámi, mlrd. sum</i>	<i>onnan:</i>			<i>Múddeti ótken qarızdar- lıqtıń úlesi, % te</i>
		<i>qarýdar hám buyırtpa- shılar</i>	<i>jetkerip beriwshilerge hám kesip alıp islewshilerge berilgen avanslar</i>	<i>ishki meke- me-ler arqalı</i>	
Jámi	15,1	1,7	4,5	1,2	100,0
Islep shıǵaratuǵın sanaat	13,5	0,7	4,5	1,2	89,4
Tasıw hám saqlaw	1,6	1,0	-	-	10,6

**2021-jıl 1-sentyabr jaǵdayına ekonomikalıq xızmet túrleri boyınsha
muddeti ótken kreditor qarızdarlıqtıń quramı**

	<i>Jámi, mlrd. sum</i>	<i>onnan:</i>			<i>Múddeti ótken qarızdar- lıqtıń úlesi, % da</i>
		<i>qarýdar hám buyırtpa- shılar</i>	<i>alınǵan avanslar</i>	<i>ishki mekeme- ler aralıq</i>	
Jámi	10,8	2,0	8,4	0,4	100,0
Taw-kán sanaatı hám ashıq kánlerdi islew	10,1	1,7	8,4	-	93,5
Islep shıǵaratuǵın sanaat	0,6	0,2	-	0,4	5,6
Tasıw hám saqlaw	0,1	0,1	-	-	0,9

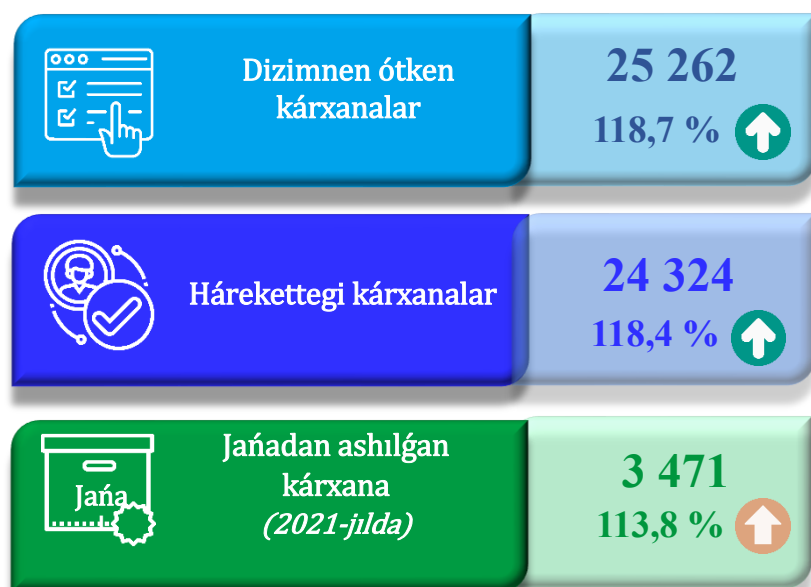
**2021-jıl 1-sentyabr jaǵdayına ministrlikler hám mekemelerdiń
kreditor qarızdarlıǵı (jámine salıstırǵanda % te)**

<i>Kreditor qarızdarlıq, jámi</i>	<i>%</i>
“Issılıq elektr stansiyaları” AJ	9,5
“Ózpaxtasanaat” AJ	0,8
“Ózdánónimleri” AJ	2,9
“Ózximiyasanaat” AJ	0,4
“Aymaqlıq gaztámiynat”AJ	11,1
“Aymaqlıq elektr tarawları”AJ	4,6
“Ózbekneftegaz”AJ	0,4
“Ózbekstan temir jolları" AJ	1,5
"Zarubejneftegaz-GPD tsentralnaya Aziya" JShJ túrindegi operasion kompaniyası	56,3
"Ustyurt qıdırıw-burǵulaw basqarması" JShJ	1,2
"Lanextrakt" JShJ	1,2
JShJ túrindegi "Uz-Kor Gas Chemical" qospa kárxanası	2,4
"Ózagroximiyaqorǵaw" aksionerlik jámiyeti	0,8
Mámleket hám xojalıq basqarıw organları quramına kirmegen isbilermenlik subyektlari	6,9

2021-jıl 1-sentyabr jaǵdayına jámi kreditor qarızdarlıqlar kólemi 3458,6 mlrd. sumdı quraydı, kreditor qarızdarlıqlardıń tiykarǵı bólegi “Issılıq elektr stansiyaları” AJ 330,0 mlrd. sum (jámine salıstırǵanda 9,5 %), “Ózpaxtasanaat” AJ 29,1 mlrd. sum (0,8 %), “Aymaqlıq elektr tarmaqları” AJ 158,3 mlrd. sum (4,6 %) “Ózbekstan temir jolları” AJ 52,0 mlrd. sum (1,5 %), “Ózdánónimleri” AJ 99,6 mlrd. sum (2,9 %), “Ózximiyasanaat” AJ 13,9 mlrd. sum (0,4 %), “Ózbekneftegaz” AJ 14,0 mlrd. sum (0,4 %), “Aymaqlıq gaztámiynat” AJ 384,9 mlrd. sum (11,1 %) hámde basqalar 2255,3 mlrd.sum (65,2 %) úleslerine tuwrı keldi.

XI. KÁRXANALAR HÁM SHÓLKEMLER ISKERLIGINIŇ ULÍWMA TÁRIYPI

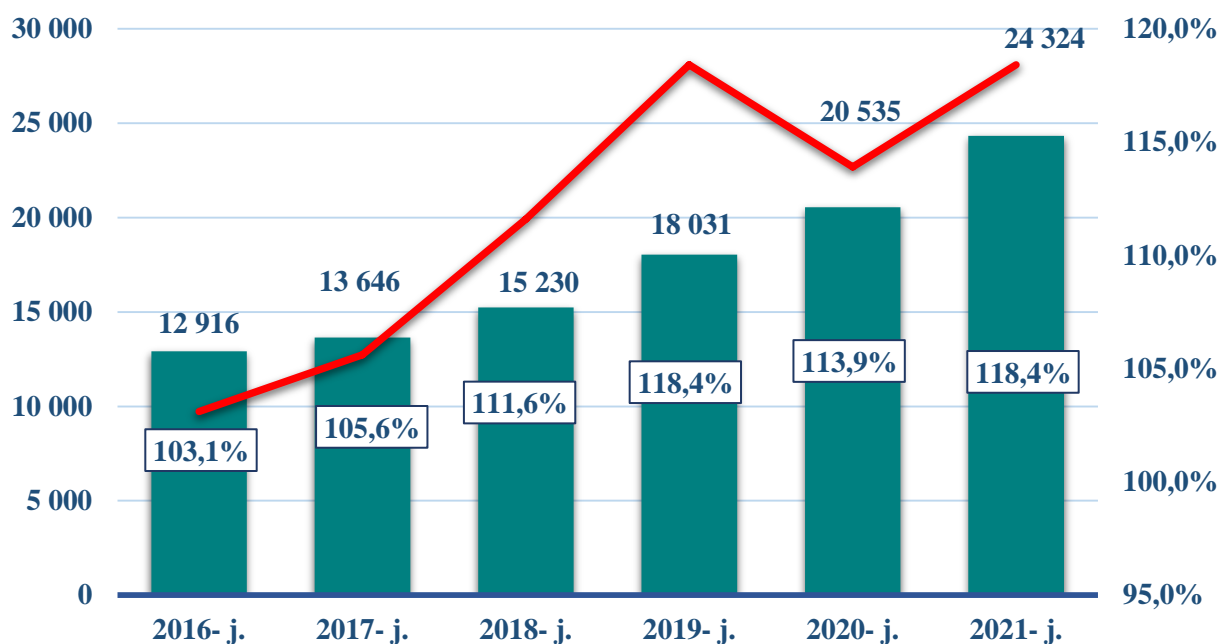
Kárxana hám shólkemler sanı, birlikte
(2021-jıl 1-oktyabr jaǵdayına)



Yuridik shaxs:

Óz, jumıların júrgiziwinde yamasa operativ basqarıwında óz aldına mal-múlkke iye bolǵan hám de óz minnetlemeleri tiykarınan usı mal-múlk penen juwap beretuǵın, óz atınan múlki yamasa jeke mulksız huquqlarǵa iyelik ete alatuǵın hám olardı ámelge asıra alatuǵın, minnetlemelerdi atqara alatuǵın, sudta dawager hám juwapker bola alatuǵın shólkem **yuridikalıq shaxs** esaplanadı.

**Hárekettegi kárxana hám shólkemlerdiń
jıllar kesiminde sanı, birlikte**
(1-oktyabr jaǵdayına)



*Kárxanalar hám shólkemler
xızmetniń uliwma kórinisi*

**Klassifikator boyınsha háreketkegi kommercialıq
kárxanalarǵı ulıwma sanı, birlikte**

2021-jıl 1- oktyabr jaǵdayına)

14 930



**Juwapkershiligi
sheklengen jámiyet**

1 895



Shańaraq kárxanalar

91



Unitar kárxanalar

3 405



Jeke kárxanalar

27



Akcionerlik jámiyeti

312

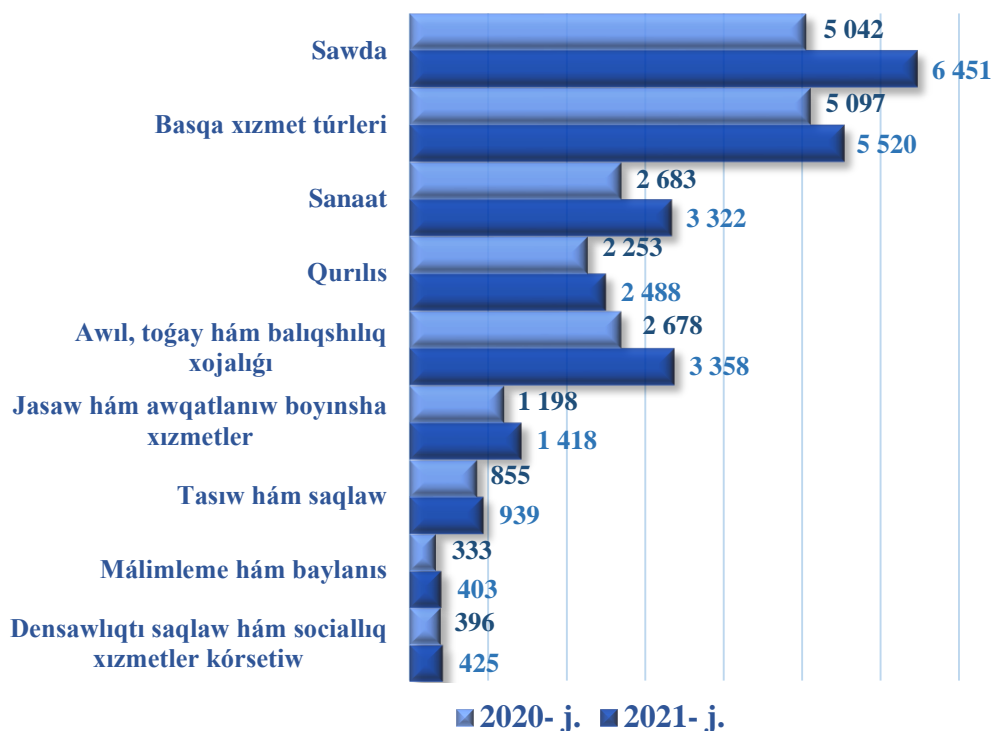


Basqalar

Ekonomikalıq xızmet túrleri boyınsha háreketkegi

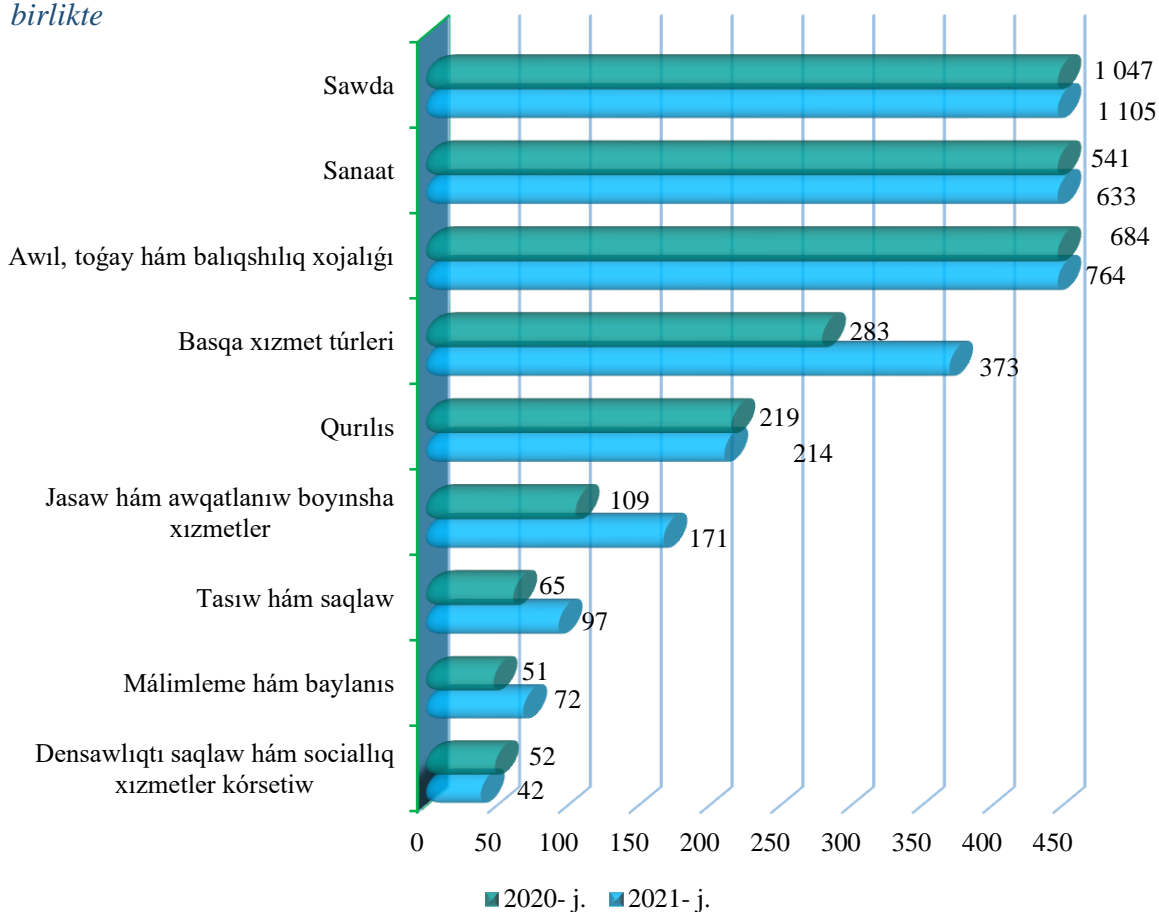
kárxana hám shólkemler sanı, birlikte

(1-oktyabr jaǵdayına)

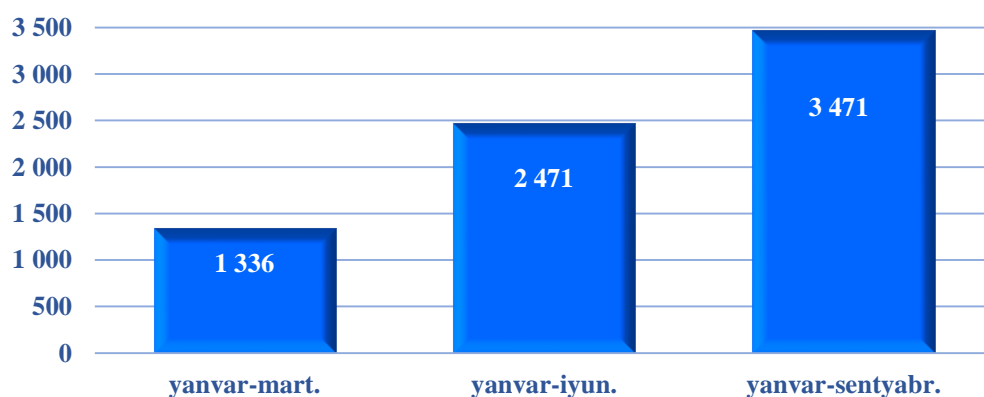


Ekonomikalıq xızmet turleri boyınsha jańadan ashılǵan kárxana hám shólkemler sanı
(2021- jıl yanvar - sentyabr aylarında)

birlikte



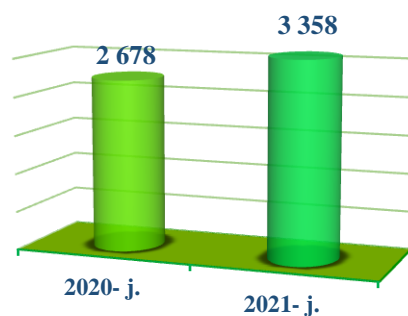
Jańadan ashılǵan kárxana hám shólkemler sanı
(2021 jıl jaǵdayına, birlikte)



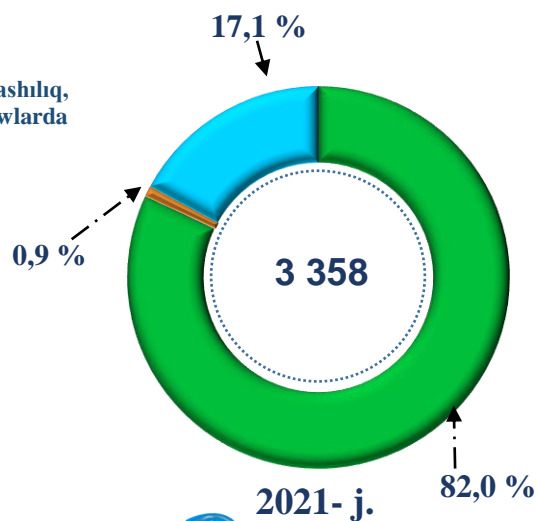
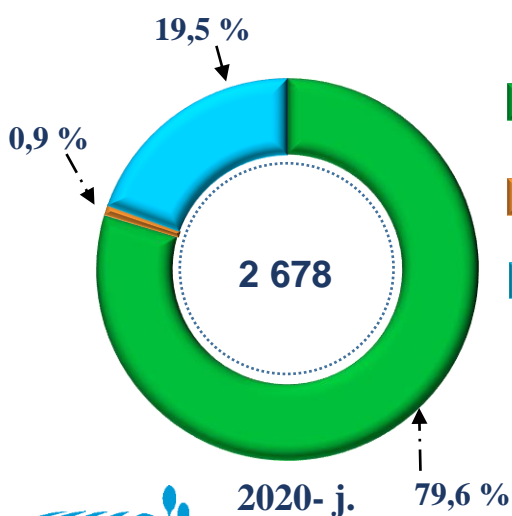
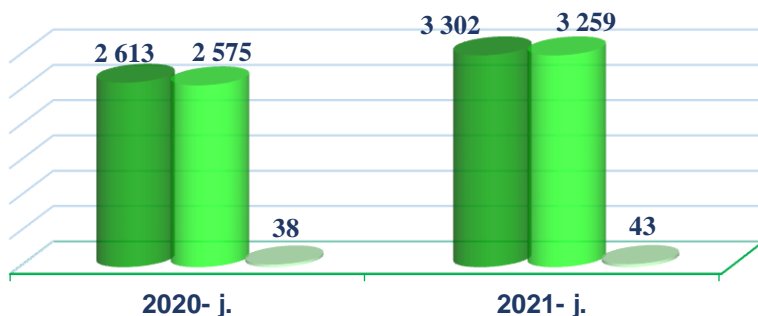
*Kárxanalar hám shólkemler
xızmetniń uliwma kórinisi*

**Hárekettegi awıl, toǵay hám balıqshılıq xojalıǵı tarawındaǵı
kárxanalar hám shólkemlerdiń jámine , úlesi
(1- oktyabr jaǵdayına, birlikte)**

**Jámi hárekettegi karxanalar hám shólkemlerdiń ulıwma sanı ótken jıldıń
sáykes dáwirine salıstırǵanda **25,4 %** ke ósti**



■ Kishi isbilermenlik subyektleri ■ Mikrofirmalar ■ Kishi kárxanalar

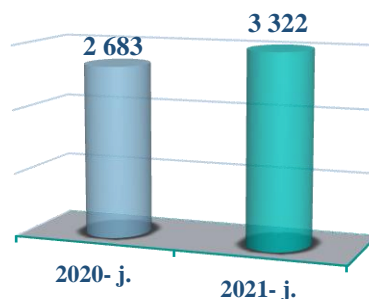


*Kárxanalar hám shólkemler
xızmetiniń ulıwma kórinisi*

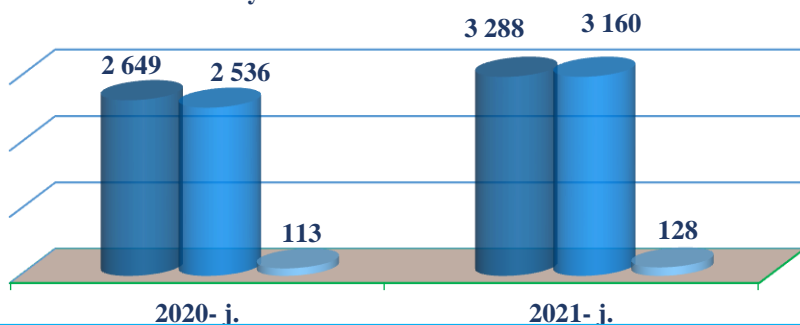
**Hárekettegi sanaat kárxanaları hám shólkemlerdiń
sanı, birlikte
(2021- jıl 1- oktyabr jaǵdayına)**



Jámi hárekettegi
kárxanalar hám
shólkemlerdiń ulıwma
sanı ótken jıldıń sáykes
dáwirine salıstırǵanda
23,8 % ke ósti



■ Kishi isbilermenlik subyektleri ■ Mikrofirmalar ■ Kishi kárxanalar



191



Taw-kán sanaatı hám ashıq
kánlerdi islew

3 032



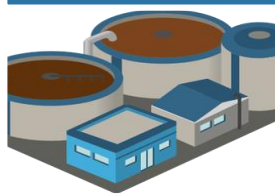
Islep shıǵarıw sanaatı

42



Elektr, gáz, puw menen
táminlew hám hawanı
konditsiyalaw

57



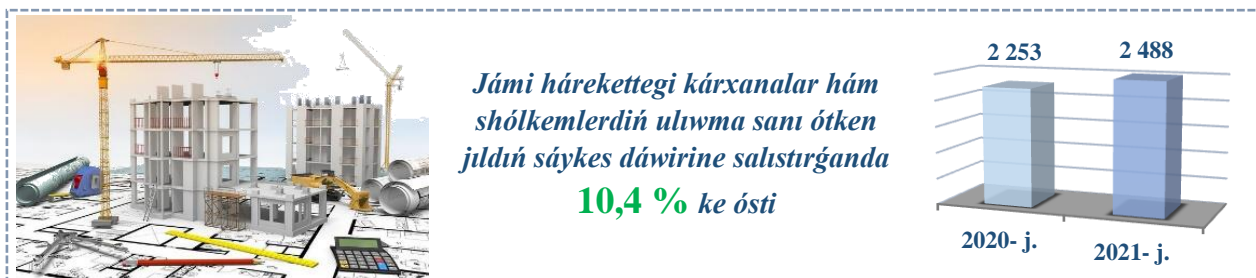
Suw menen támiyinlew,
kanalizaciya, shıǵındıardı
jıynaw hám utelizaciya
islew

2021- jıl 1- oktyabr jaǵdayına sanaat kárxanaları hám shólkemleri sanı 3 322 nı qurap, ótken jıldıń sáykes dáwirine salıstırǵanda 23,8 % ke ósti.

Jámi sanaat kárxanaları hám shólkemleri - (ótken jıldıń sáykes dáwirine salıstırǵanda), Islep shıǵarıw (qayta islew) sanaatı - 24,8 % ke (jámine úlesi 91,3 %), taw-kán sanaatı hám ashıq kánlerdi islew - 7,9 % ke (jámine úlesi 5,7 %), elektr, gáz, puw menen támiyinlew hám hawanı konditsiyalaw - 13,5 % ke (jámine úlesi 1,3 %) hám suw menen támiyinlew, kanalizaciya shıǵındıardı jıynaw hám utelizaciya islew 42,5 % ke (jámine úlesi 1,7 %) óskenligin kóriwimiz múmkin.

*Kárxanalar hám shólkemler
xizmetniń uliwma kórinisi*


**Qurılıs tarawı boyınsha hárekettegi kárxanalar hám shólkemler
haqqında maǵlıwmat,
jıllar kesiminde (birlikte)**



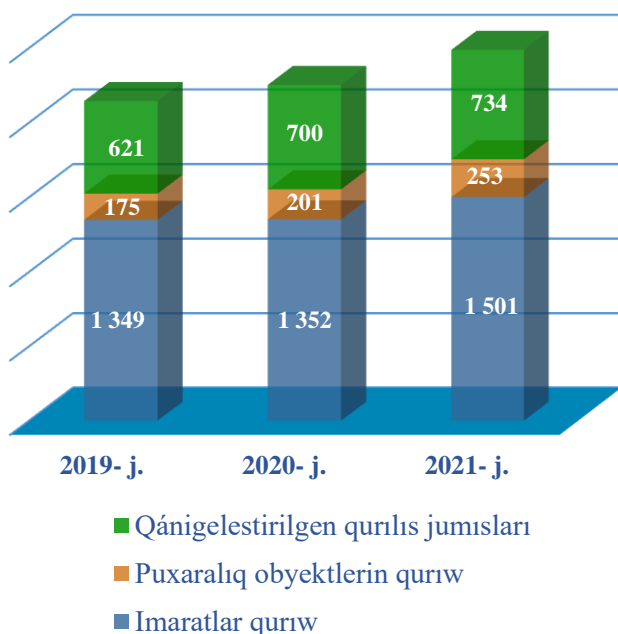
Kishi isbilermenlik subyektlari

Mikrofırmalar

Kishi kárxanalar



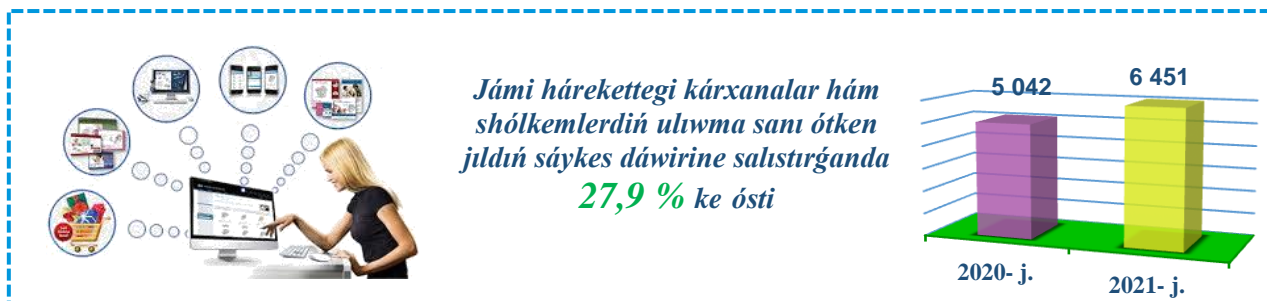
**Qurılıs tarawı boyınsha hárekettegi
kárxana hám shólkemler sanı, jıllar kesiminde
(birlikte)**



2021- jıl 1- oktyabr jaǵdayına qurılıs tarawı boyınsha kárxana hám shólkemler sanı 2 488 di qurap, ótken jıldıń sáykes dáwirine salıstırǵanda 10,4 % ke ósti.

Jámi qurılıs tarawı boyınsha kárxana hám shólkemler sanı imaratlar qurıw ótken jıldıń sáykes dáwirine salıstırǵanda 11,0 % ke (jámi qurılıstaǵı úlesi 60,3 %), puxaralıq obyektlerin qurıw 25,9 % ke (jámi qurılıstaǵı úlesi 10,2 %), qánigelestirilgen qurılıs jumısları 4,9 % ke (jámi qurılıstaǵı úlesi 29,5 %) ósiwin kóriwimizge boladı.


**Sawda tarawı boyınsha hárketkegi kárxanalar hám
shólkemler sanı
(1- oktyabr jaǵdayına, birlikte)**



Kishi isbilermenlik subyektleri sanı

Mikrofırmalar

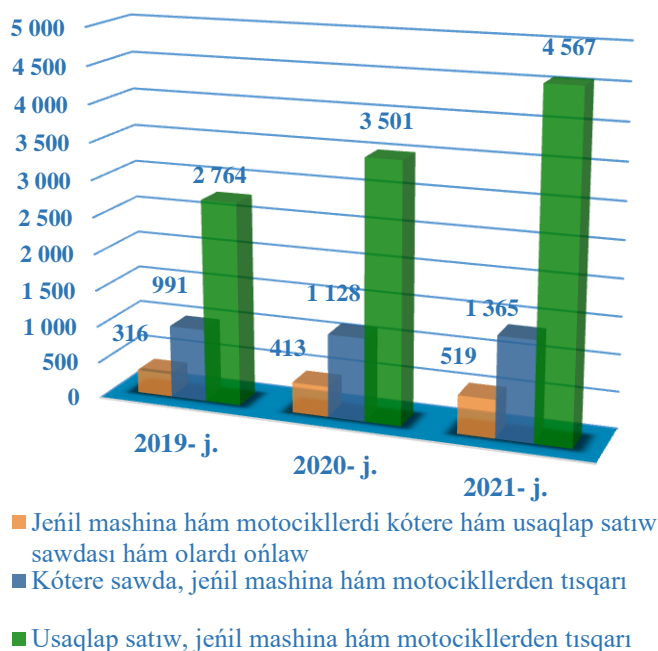
Kishi kárxanalar



**Sawda tarawı boyınsha hárketkegi
kárxana hám shólkemler sanı, jıllar kesiminde
(1- oktyabr jaǵdayına, birlikte)**

2021-jıl 1- oktyabr jaǵdayına sawda boyınsha kárxana hám shólkemler sanı 6 451 ni qurap, ótken jıldıń sáykes dáwirine salıstırǵanda 27,9 % ke ósti.


Jámi sawda boyınsha kárxana hám shólkemler sanı – usaqlap satıw (jenil mashina hám motocikllerden tısqari) ótken jılǵa salıstırǵanda 30,4 % ke (jámi sawdadaǵı úlesi 70,8 %), kótere sawda (jenil mashina hám motosikllerden tısqari) ótken jılǵa salıstırǵanda 21,0 % ke (jámine úlesi 21,2 %), jenil mashina hám motosikllerdi kótere hám usaqlap satıw sawdası hám olardı ońlaw ótken jılǵa salıstırǵanda 25,7 % ke (jámine úlesi 8,0 %) ósiwin kóriwimizge boladı.



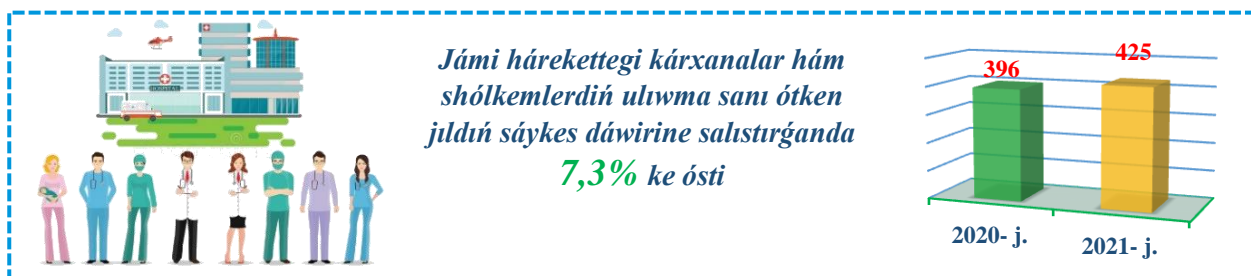
*Kárxanalar hám shólkemler
xızmetniń ulıwma kórinisi*

**Densawlıqtı saqlaw hám sociallıq xızmetler kórsetiw boyınsha hárekettegi kárxana
hám shólkemler sanı, birlikte**

(2021- jul 1- oktyabr jaǵdayına)



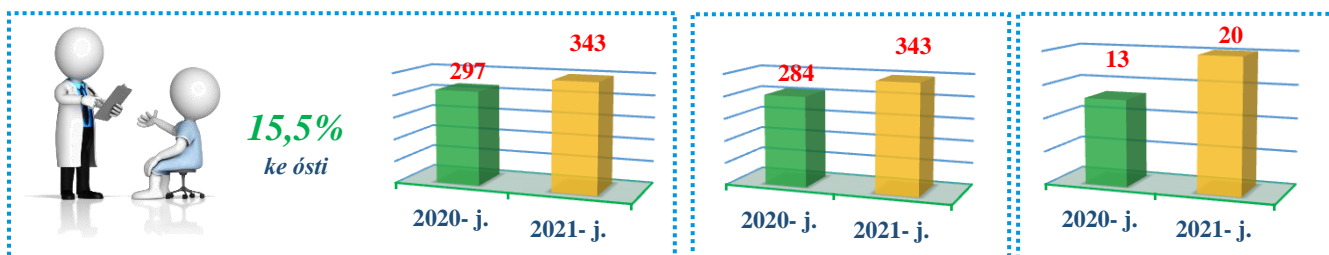
**Densawlıqtı saqlaw hám sociallıq xızmetler tarawında hárekettegi kárxana hám
shólkemler sanı**



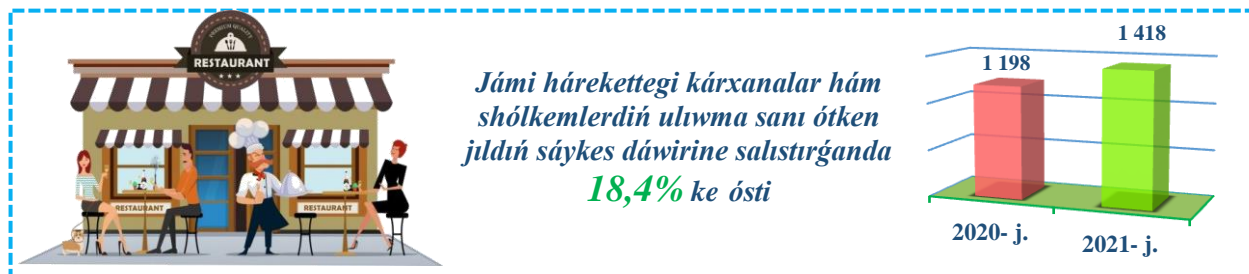
Kishi isbilermenlik subyektleri sanı

Mikrofırmalar

Kishi kárxanalar



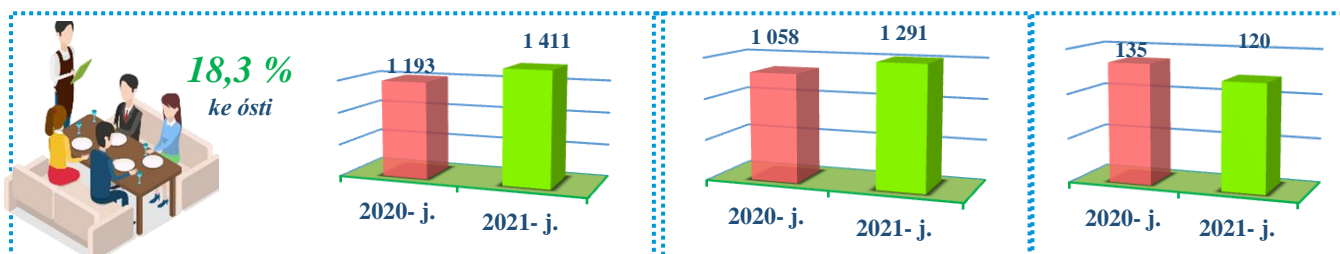
**Jasaw hám awqatlanıw boyınsha hárekettegi kárxana hám shólkemler sanı, birlikte
(2021-jıl 1- oktyabr jaǵdayına)**



Kishi isbilermenlik subyektleri

Mikrofırmalar


Kishi kárxanalar



**Jasaw hám awqatlanıw boyınsha hárekettegi kárxana hám shólkemler sanı
(2021- jıl 1- oktyabr jaǵdayına)**

2021- jıl 1- oktyabr jaǵdayına, jasaw hám awqatlanıw boyınsha xızmetler tarawındaǵı kárxana hám shólkemler sanı 1 418 di qurap, ótken jıldıń sáykes dáwirine salıstırǵanda 18,4 % ke ósti.

Jami jasaw hám awqatlanıw boyınsha xızmetler tarawındaǵı kárxana hám shólkemler sanınıń kóbeyiwiniń tiykarǵı deregi azıq-awqat hám ishimlikler jetkerip beriw boyınsha xızmetler - 18,2 % ke (jami jasaw hám awqatlanıw boyınsha xızmetler tarawındaǵı úlesi 92,7 %), jasaw boyınsha xızmetlerdiń - 19,8 % ke (jami jasaw hám awqatlanıw boyınsha xızmetler tarawındaǵı úlesi 7,3 %) ósiwi guzetildi.



103
Jasaw boyınsha
xızmetler



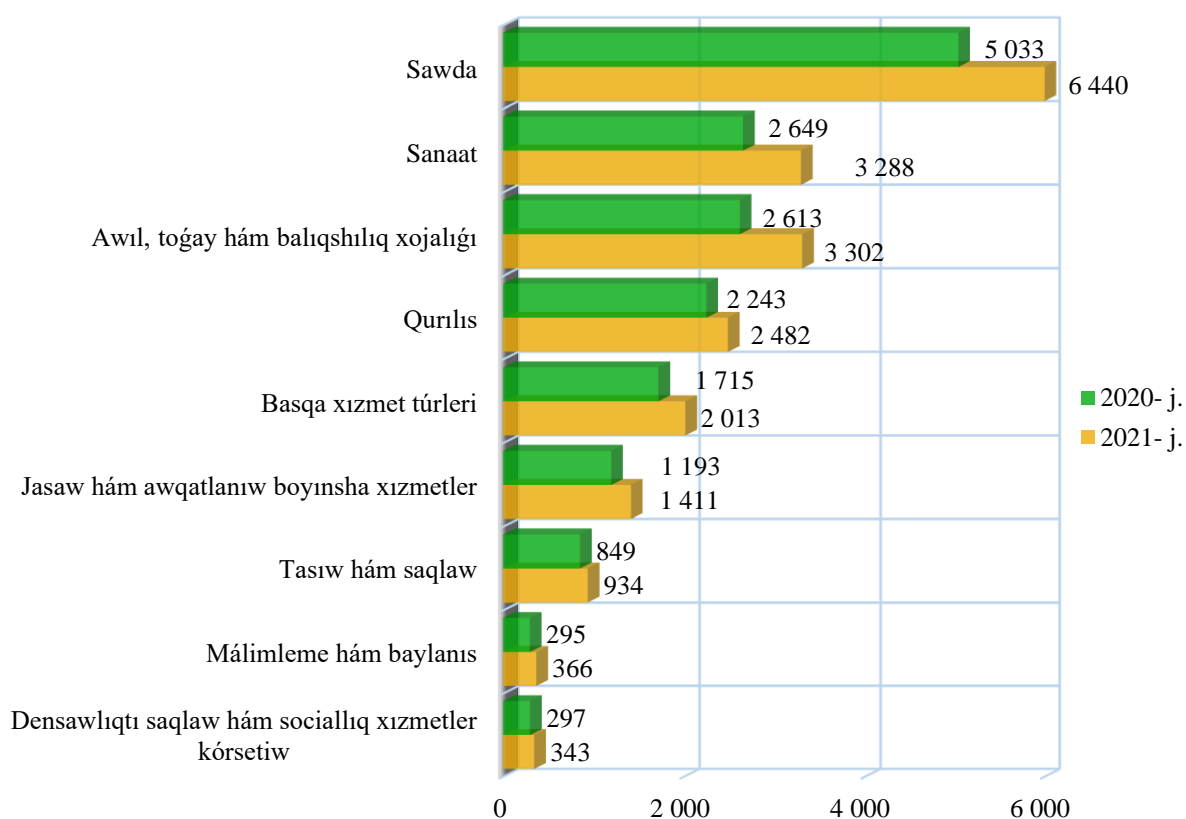
1 315
Azıq-awqat
ónimleri hám
ishimlikler jetkeriw
boyınsha xızmetler

Kishi isbilermenlik subyektleri sanı

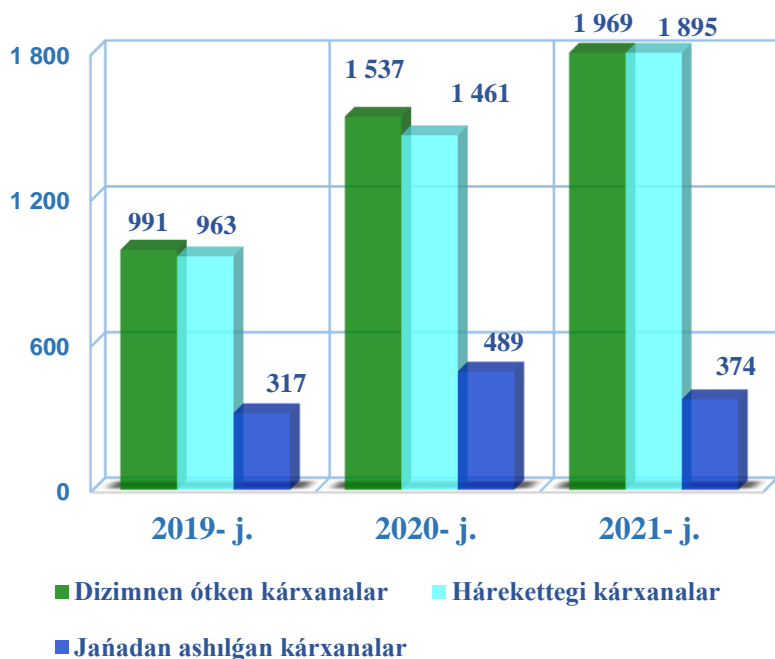
(2021- jıl 1- oktyabr jaǵdayına, birlikte)



Ekonomikalıq xızmet túrleri boyınsha hárekettegi kishi kárxana hám mikrofırmalar sanı, birlikte



**Shańaraq kárxanalar sanı, birlikte
(2021- jıl 1- oktyabr jaǵdayına)**



Klassifikator boyınsha dizimnen ótken shańaraq kárxanalar sanı 2021- jıldıń 1- oktyabr jaǵdayına 1 969 dı qurap, ótken jıldıń sáykes dáwirine salıstırǵanda 432 ke yamasa 28,1 % ke óskenligin kóriwimiz mumkin.

Hárekettegi shańaraq kárxanalar sanı 1 895 ti qurap, ótken jıldıń sáykes dáwirine salıstırǵanda 434 ke yamasa 29,7 % ke óskenligin kóriwimiz mumkin.

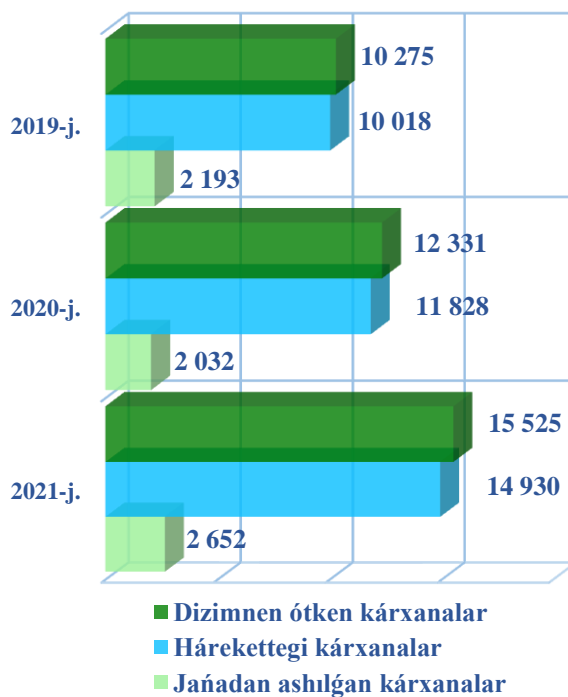
2021- jıl yanvar-sentyabr aylarında jańadan ashılǵan shańaraq kárxanalar sanı 374 dı qurap, bul kórsetkish ótken jıldıń sáykes dáwirine salıstırǵanda 76,5 % ke óskenligin kóriwimiz mumkin.

**Juwapkershiligi sheklengen jámiyetler sanı, birlikte
(1- oktyabr jaǵdayına)**

Klassifikator boyınsha dizimnen ótken juwapkershiligi sheklengen jámiyetler sanı 2021- jıldıń 1- oktyabr jaǵdayına 15 525 ti qurap, bul kórsetkish ótken jıldıń sáykes dáwirine salıstırǵanda 3 194 ke yamasa 25,9 % ke óskenligin kóriwimiz mumkin.

Hárekettegi juwapkershiligi sheklengen jámiyetler sanı 14 930 ti qurap, bul kórsetkish ótken jıldıń sáykes dáwirine salıstırǵanda 3 102 ge yamasa 26,2 % ke óskenligin kóriwimiz mumkin.

2021- jıl yanvar-sentyabr aylarında jańadan ashılǵan juwapkershiligi sheklengen jámiyetler sanı 2 652, bul kórsetkish ótken jıldıń sáykes dáwirine salıstırǵanda 620 ǵa yamasa 30,5 % ke óskenligin kóriwimiz mumkin.



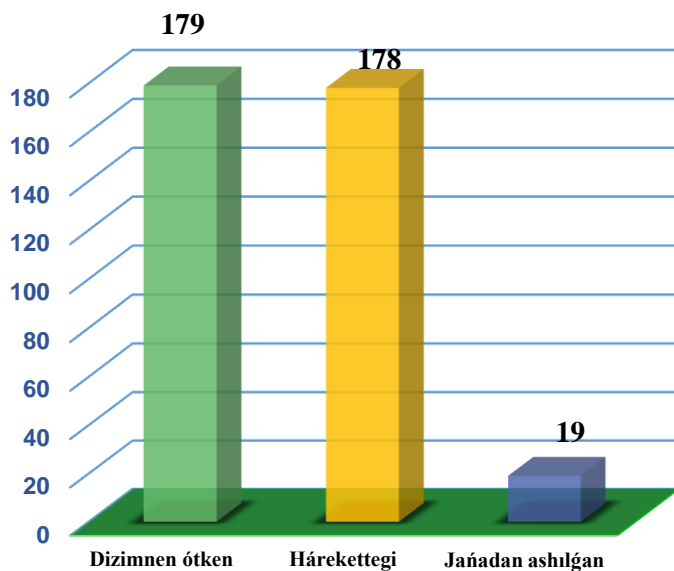
**Hárekettegi sirt el kapital qatnasındaǵı kárxana hám shólkemlerdiń mámleketler
kesimindegi sanı, birlikte**

(2021- jıl 1- oktyabr jaǵdayına)



Sirt el kapital qatnasındaǵı kárxanalar sanı, birlikte

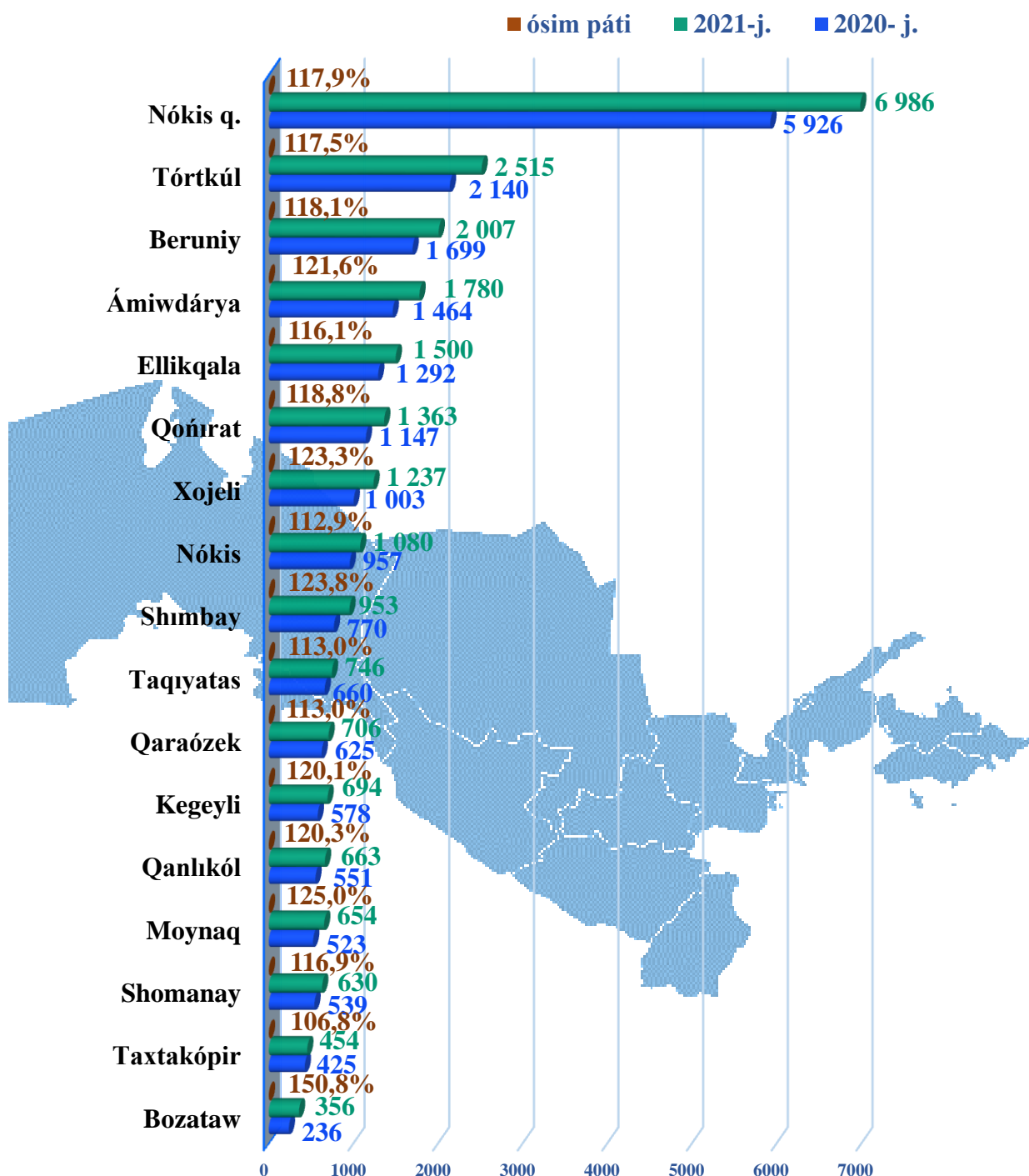
(2021- jıl 1- oktyabr jaǵdayına)



Dizimnen ótken shet el kapital qatnasındaǵı kárxana hám shólkemler sanı 2021- jıl 1- oktyabr jaǵdayına 179 dı quraydı, olardan 178 yamasa 99,4 % ti háreket etpekte. Bul kórsetkish ótken jıldıń sáykes dáwirine salıstırǵanda 14 ge yamasa 8,5 % ke óskenligin kóriwimiz mumkin.

2021- jıldıń yanvar-sentyabr aylarında 19 shet el kapital qatnasındaǵı kárxana hám shólkemler jańadan ashılǵan.

**Hárekettegi kárxana hám shólkemlerdiń
rayonlar kesiminde sanı, birlikte
(1- oktyabr jaǵdayına)**

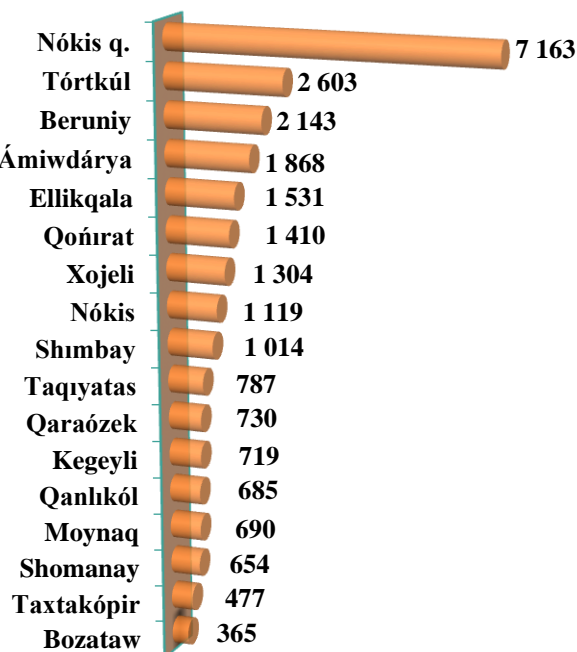


**Rayonlar kesiminde hárekettegi
shet el kapital qatnasındaǵı kárxanalar sanı, birlikte
(2021- jıl 1- oktyabr jaǵdayına)**

	Jámi	sonnan:	
		Qospa kárxana	sirt el qatnasındaǵı kárxanalar
Qaraqalpaqstan Respublikası	178	112	66
rayonlar :			
Ámiwdárya	6	2	4
Beruniy	12	5	7
Bozataw	5	5	0
Qaraózek	12	9	3
Kegeyli	6	5	1
Qońırat	8	6	2
Qanlıkól	6	3	3
Moynaq	37	27	10
Nókis	10	5	5
Taqıyatas	10	4	6
Taxtakópir	4	3	1
Tórtkúl	6	5	1
Xojeli	4	2	2
Shımbay	4	3	1
Shomanay	5	2	3
Ellikqala	5	4	1
Nókis q.	38	22	16

Hárekettegi shet el kapital qatnasındaǵı kárxanalardıń tiykarǵı bólegi Nókis qalasında 38 (jámi sanına úlesi 21,3 %), Moynaq 37 (20,8 %), Beruniy hám Qaraózekte 12 (6,7 %), Taqıyatas hám Nókis rayonlarında 10 (5,6 %), Qońırat 8 (4,5 %), Ámiwdárya, Kegeyli, Qanlıkól hám Tórtkúl rayonlarında 6 (3,4 %) ge tuwrı keledi.

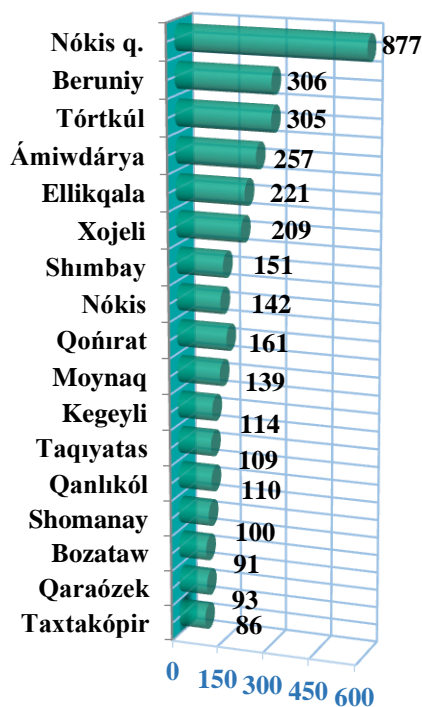
**Dizimnen ótken kárxana hám shólkemlerdiń
rayonlar kesiminde sanı, birlikte
(2021- jıl 1- oktyabr jaǵdayına)**



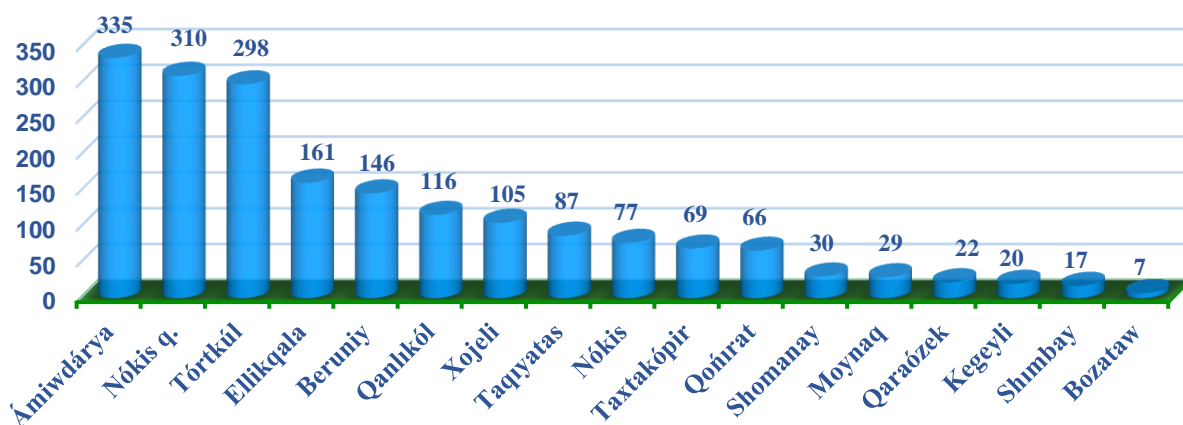
2021- jıl 1- oktyabr jaǵdayına dizimnen ótken kárxana hám shólkemler rayonlar kesiminde Nókis qalasında (28,3 %), Tórtkúl (10,3 %), Beruniy (8,5 %), Ámiwdárya (7,4 %), Ellikqala (6,1 %), Qońırat (5,6 %), Xojeli (5,2 %), Nókis (4,4 %), Shımbay (4,0 %), Taqıyatas (3,1 %), Kegeyli hám Qaraózekte (2,9 %), Qanlıkól hám Moynaqta (2,7 %), Shomanay (2,6 %), Taxtakópir (1,9 %) hám Bozataw (1,4 %) rayonlar úlesine tuwrı keledi.

**Jańadan ashılǵan kárxana hám shólkemlerdiń rayonlar kesiminde sanı, birlikte
(2021- jıl yanvar-sentyabr aylarında)**

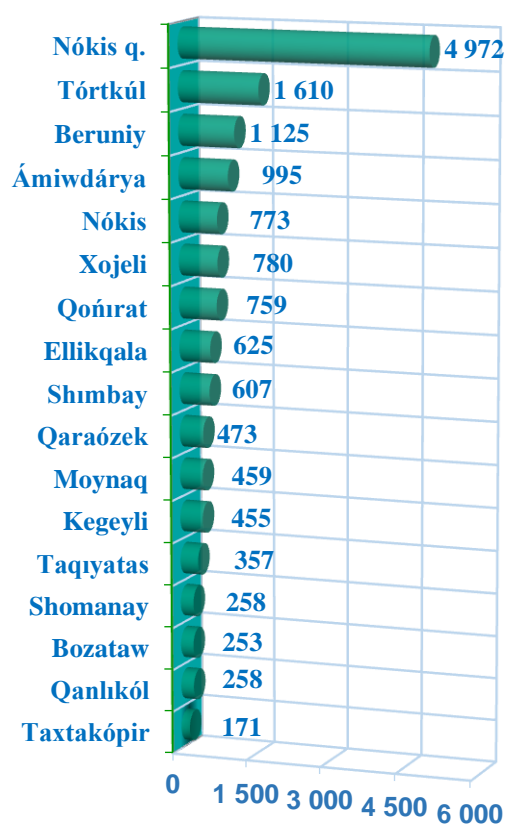
2021- jıl yanvar-sentyabr aylarında jańadan ashılǵan kárxana hám shólkemler Nókis qalasında (25,3 %), Tórtkúl hám Beruniyda (8,8 %), Ámiwdárya (7,4 %), Ellikqala (6,4 %), Xojeli (6,0 %), Qońırat (4,6 %), Shımbay (4,3 %), Nókis (4,1 %), Kegeyli (3,3 %), Bozataw (2,8 %), Moynaq (4,0 %), Qanlıkólde (3,2 %), Taqıyatas (3,1%), Shomanay (2,9 %), Qaraózek (2,7 %), Taxtakópir (2,5 %) rayonlar úlesine tuwrı keledi.



**Hárekettegi shańaraq kárxanalardıń rayonlar
kesiminde sanı, birlikte**
(2021- jıl 1- oktyabr jaǵdayına)



**Hárekettegi juwapkershiligi sheklengen jámiyetleriniń rayonlar kesimindegi sanı,
birlikte (2021- jıl 1- oktyabr jaǵdayına)**



2021- jıl 1- oktyabr jaǵdayına hárekettegi juwapkershiligi sheklengen jámiyetleri rayonlar kesiminde qaralǵanda, Nókis qalasında (33,3 %), Tórtkúl (10,8 %), Beruniy (7,5 %), Ámiwdárya (6,7 %), Nókis hám Xojelide (5,2 %), Qońırat (5,1 %), Ellikqala (4,2 %), Shımbay (4,1 %), Qaraózek (3,2 %), Moynaqta (3,1 %), Kegeyli (3,0 %), Taqiyatas (2,4 %), Bozataw, Qanlıkól hám Shomanayda (1,7 %), Taxtakópir (1,1 %) rayonları úlesine tuwrı keledi.

Statistik kórsetkishlerge túsindirmeler

Kárxana hám shólkemlerdiń birden-bir mámleketlik registri - málimleme-maǵlıwmatnama kórinisindegi, waqıtı-waqıtı menen jańalap barılatuǵın maǵlıwmatlardan ibarat bolǵan, avtomatlastırılǵan sistema esaplanadı hámde birden-bir klassifikaciýalar sisteması tiykarında kárxanalar hám shólkemlerdiń mámleketlik esabın hám olardı identifikaciýalastırıwdı támiynleydi.

Dizimge alınǵan - Dizimnen ótkeriw organları tárepinen belgilengen tártipte mámleketlik dizimnen ótkerilgen hámde yuridikalıq shaxslardıń mámleketlik reestrında bar bolǵan yuridikalıq shaxslar (saplastırılǵan yuridikalıq shaxslardan tısqarı).

Hárekettegi - Dizimge alıw organları tárepinen belgilengen tártipte mámleketlik dizimge alınǵan hámde mámleketlik statistika organlarına finans-xojalıq xızmetin ámelge asırmay atırǵanlıǵı yaqı saplastırıw aldında ekenligi haqqındaǵı maǵlıwmat kelip túspegen yuridikalıq shaxslar.

Jańadan shólkemlestirilgen - dizimnen ótkeriw organları tárepinen belgilengen tártipte yuridikalıq shaxslardıń mámleketlik reestrına jańadan kiritilgen yuridikalıq shaxslar.

Yuridikalıq shaxslardıń xızmet kórsetiw dárejesi – belgili bir dáwirde hárekeciw yuridikalıq shaxslardıń jámi dizimnen ótken yuridikalıq shaxslarga salıstırǵanda % tegi kórinisi.

Kishi kárxana hám mikrofirmalar - Ózbekstan Respublikası Ministrler Kabinetiniń 2016 jıl 24 avgusttaǵı “Ekonomikalıq xızmet túrleri kórnisiniń xalıqara sistemasına ótiw is-ilajları haqqında”ǵı 275-sanlı qararınıń 1-qosımshasına tiykar kishi isbilermenlik subyektlerine tiyisli bolǵan kárxanalar hám shólkemler.

Sırt el kapitalı qatnasındaǵı kárxanalar – rezident emes qatnasındaǵı kárxanalar, sırt el yuridikalıq shaxslar (sırt el firmalarınıń filialları hám bólimleri), kárxananıń ustav fondında sırt el puqaraları hám puqaralıǵı bolmaǵan shaxslar qatnasqan kárxanalar

XII. ORTASHA AYLIQ IS HAQI
Qaraqalpaqstan Respublikası boyınsha
ortasha aylıq nominal esaplangan is haqı
(2021-jıldıń yanvar-sentyabr ayları jaǵdayına)

Ortasha aylıq nominal esaplangan is haqı. 2021-jıldıń yanvar-sentyabr aylarında Qaraqalpaqstan Respublikasında ortasha aylıq nominal esaplangan is haqı 2647,4 mıń sumdı quradı.

Bunda is-haqıǵa ústeme, sıylıqlaw, xoshametlew, túrindegi tólemler, kompensaciya hám islemegen waqıt ushın haq tólewler kiritilgen, sonday-aq onıń quramında fizikalıq shaxslardıń dáramat salıǵı, sociallıq qamsızlandırıw hám kásiplik awqamına tólemler de bar.

2021-jıldıń yanvar-sentyabr aylarında Qaraqalpaqstan Respublikasında ortasha aylıq is haqınıń eń joqarı muǵdarı Nókis qalasında 3505,5 mıń sumdı, (Respublikadaǵı ortasha aylıq is haqına salıstırǵanda 132,4 %), Qońırat rayonında 3046,3 mıń sumdı (115,1 %) hám Taqıyatas rayonında 2933,3 mıń sumdı (110,8 %) quradı.

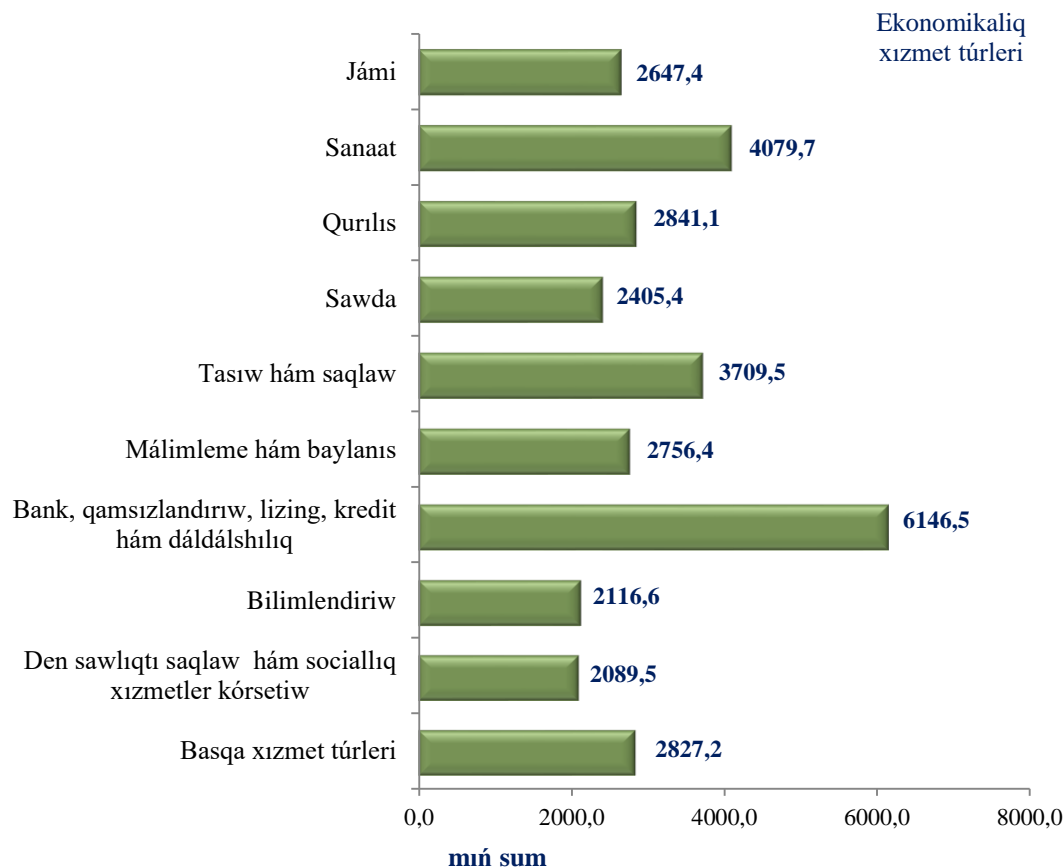
Yuridikalıq shaxslarda islewshiler sanı hám miynetke haqı tólew tárzinde esaplangan dáramat

(2021-jıldıń yanvar-sentyabr aylarında awıl, xojalıǵı kárxanaları hámde kishi isbilermenlik subyektlerinen tısqarı)

	Islewshiler sanı, adam	Miynetke haqı tólew tárzinde esaplangan dáramat, mlrd.sum	Ortasha aylıq is haqı, mıń sum
Respublika boyınsha jámi	149 481	3 561,6	2 647,4
sonnan :			
Sanaat	13 881	509,7	4 079,7
Qurılıs	2 069	52,9	2 841,1
Sawda	1 644	35,6	2 405,4
Tasıw hám saqlaw	7 062	235,8	3 709,5
Jasaw hám awqatlanıw boyınsha xızmetler	83	1,7	2 296,9
Málimleme hám baylanıs	1 186	29,4	2 756,4
Bank, qamsızlandırıw, lizing, kredit hám dáldálshılıq	2 888	159,8	6 146,5
Bilimlendiriw	72 396	1 379,1	2 116,6
Den sawlıqtı saqlaw hám sociallıq xızmetler kórsetiw	24 780	506,5	2 270,9
Mádeniyat, kewil ashıw hám dem alıw	2 649	49,8	2 089,5
Basqa xızmet túrleri	20 843	601,3	2 827,2

Ortasha aylıq nominal esaplangan is haqı

(2021-jıldıń yanvar-sentyabr aylarında awıl xojalıǵı kárxanaları hámde kishi isbilermenlik subyektlерinen tısqarı, mıń sum)



Respublika boyınsha ortasha aylıq nominal esaplangan is haqı 2 647,4 mıń sumdı qurap, ótken jıldıń sáykes dáwirine salıstırǵanda 12,4 % ke ósken.

Ortasha is-haqınıń joqarı kólemi ekonomikalıq xızmet túrлерinen bank, qamsızlandırıw, lizing, kredit hám dáldálshılıq tarawında 6146,5 mıń sum (Respublikadaǵı ortasha aylıq is haqısına salıstırǵanda 2,3 mártege joqarı), sanaat tarawında 4079,7 mıń sum (Respublikadaǵı ortasha aylıq is haqısına salıstırǵanda 54,1 % ke joqarı), Tasıw hám saqlaw tarawında 3709,5 mıń sum (Respublikadaǵı ortasha aylıq is haqısına salıstırǵanda 40,1 % ke joqarı), Qurılıs tarawında 2841,1 mıń sum (Respublikadaǵı ortasha aylıq is haqısına salıstırǵanda 7,3 % ke joqarı) hámde Málimleme hám baylanıs tarawında 2756,4 mıń sum (Respublikadaǵı ortasha aylıq is haqısına salıstırǵanda 4,1 % ke joqarı) ekenligi gúzetildi.



**Qaraqalpaqstan Respublikası boyınsha
ortasha aylıq nominal esaplangan is-haqı**

*(2021-jıldıń yanvar-sentyabr aylarında awıl, xojalıǵı hám kishi isbilermenlik
subyektlerinen tısqarı, mún sum)*

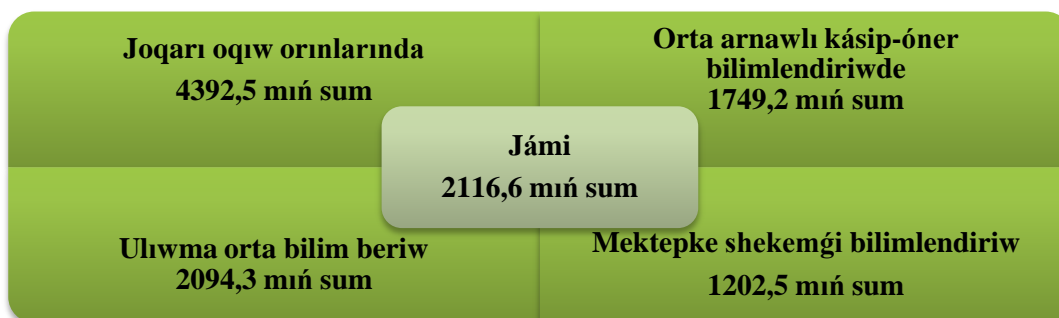
	<i>2020-jıl</i>	<i>2021-jıl</i>	<i>Ósiw pátı, % te</i>
Qaraqalpaqstan Respublikası	2356,3	2647,4	112,4
Nókis q.	2988,2	3505,5	117,3
<i>rayonlar:</i>			
Ámiwdárya	1757,4	1973,5	112,3
Beruniy	1718,8	1966,9	114,4
Bozataw	1724,6	1810,5	105,0
Qanlıkól	1805,4	2103,2	116,5
Qaraózek	1861,1	1920,7	103,2
Kegeyli	1940,9	2267,9	116,8
Qońırat	2840,6	3046,3	107,2
Moynaq	1855,3	1993,4	107,4
Nókis	2292,3	2314,6	101,0
Taqıyatas	2397,2	2933,3	122,4
Taxtakópir	1787,7	2118,3	118,5
Tórtkúl	1884,5	2162,1	114,7
Xojeli	2041,0	2219,3	108,7
Shimbay	1949,1	2156,7	110,7
Shomanay	2373,4	2128,1	89,7
Ellikqala	1994,1	2249,6	112,8

Is haqı. 2021-jıldıń yanvar-sentyabr aylarında ekonomikalıq xızmet túrleri boyınsha is haqı analizi tómendegilerdi kórsetpekte.

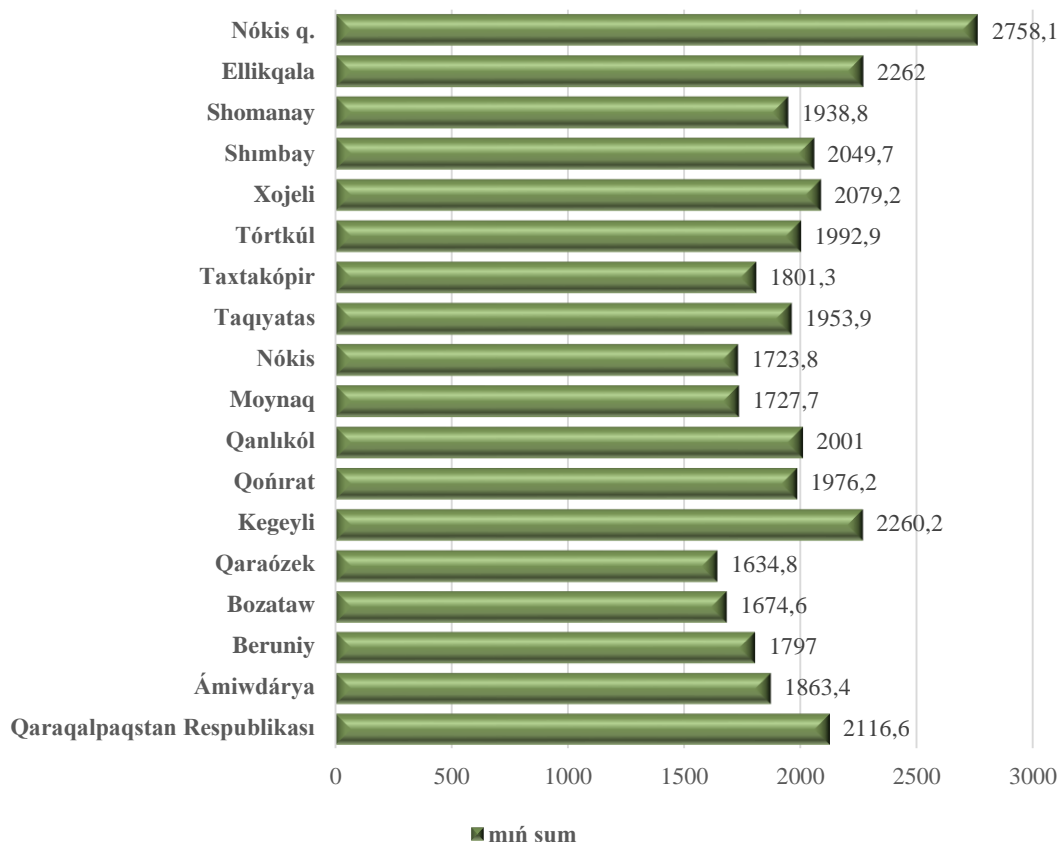
Bilimlendiriw tarawında 1682 shólkemde 72396 (jámi xızmetkerlerge salıstırǵandaǵı úlesi 48,4 %) xızmetker islegen bolıp, olarǵa esaplangan is haqı fondı 1379,1 mlrd. sumdı (jámi is haqı fondındaǵı úlesi 38,7 %) quraǵan. Usı tarawda islewshilerge esaplangan ortasha aylıq nominal esaplangan is haqı 2116,6 mın sumdı quraǵan bolıp, 2020-jıldıń sáykes dáwirine salıstırǵanda 12,3 % ke ósken.

**Bilimlendiriw tarawı boyınsha
ortasha aylıq nominal esaplangan is-haqı**

(2021-jıldıń yanvar-sentyabr aylarında kishi isbilermenlik subyektlerinen tısqarı)



Aymaqlar

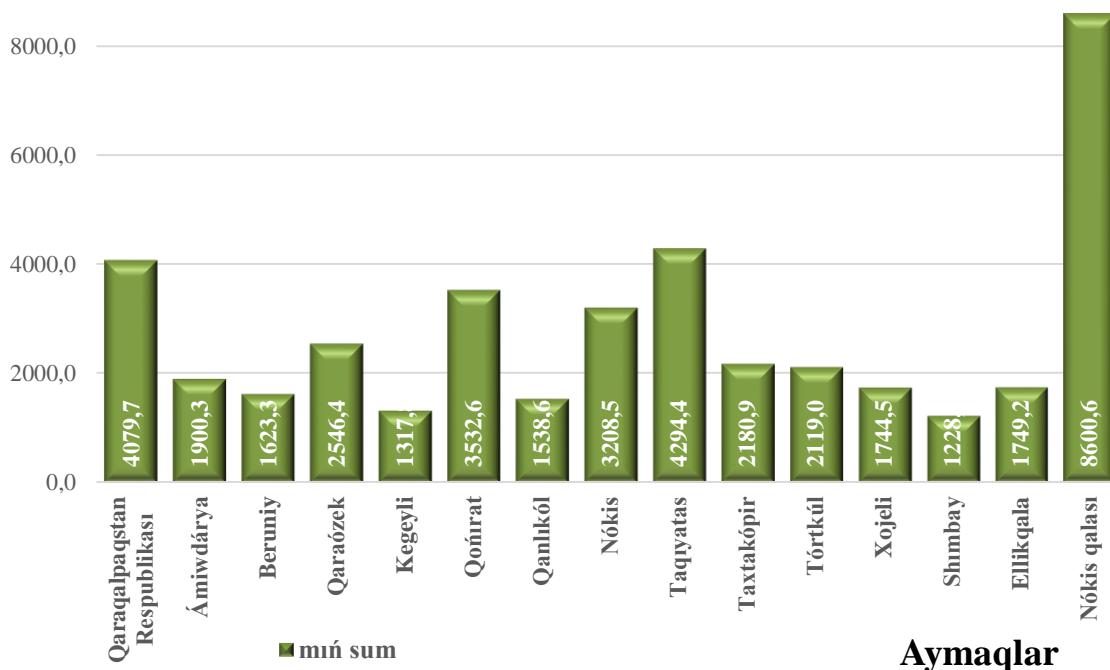




Sanaat tarawında háreketkegi **36** kárxanada **13881** (jámi islewshilerge salıstırǵanda úlesi 9,3 %) xızmetker islegen bolıp, olarǵa esaplangan is haqı fondı **509,7** mlrd. sumdı (jámi is- haqı fondındaǵı úlesi 14,3 %) quradı. Sanaat tarawında islewshilerge esaplangan ortasha aylıq nominal esaplangan is-haqı **4079,7** mın sumdı quraǵan bolıp, 2020-jıldıń sáykes dáwirine salıstırǵanda 12,9 % ke ósken.

Sanaat tarawı boyınsha ortasha aylıq nominal esaplangan is-haqı

(2021-jıldıń yanvar-sentyabr aylarında kishi isbilermenlik subyektlerinen tısqarı mın sum)

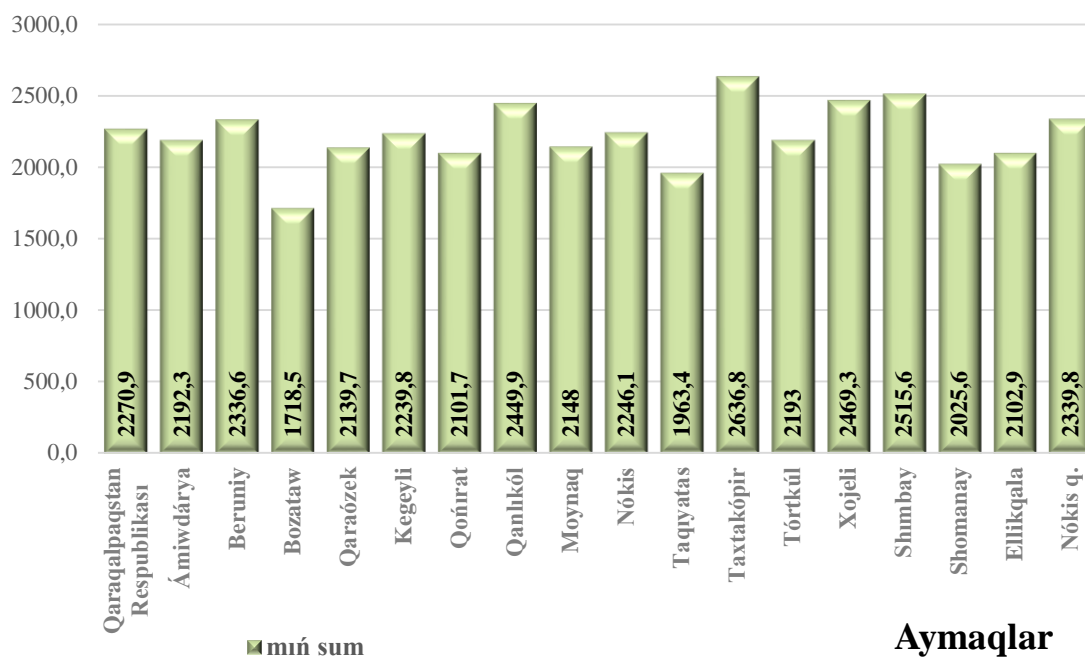


Usı tarawdaǵı ortasha aylıq nominal esaplangan is haqı kórsetkishlerin Respublika aymaqları boyınsha alıp qarasaq, yaǵnıy ortasha aylıq is haqınıń joqarı muǵdarı Nókis qalasında 8600,6 mın sumdı (Respublikadaǵı ortasha aylıq is haqına salıstırǵanda 2,1 mártege joqarı) hám Taqiyatas rayonında 4294,4 mın sumdı (105,2 %) quraǵan bolsa, Shimbay rayonında 1228,9 mın sumdı (30,1 %), Kegeyli rayonında 1317,8 mın sumdı (32,3 %), Qanlıkól rayonında 1538,6 mın sumdı (37,7 %) hámde Beruniy rayonında 1623,3 mın sumdı (39,8 %) qurap, basqa aymaqlarǵa salıstırǵanda kem muǵdarǵa iye bolmaqta.



Den sawlıqtı saqlaw hám sociallıq xızmetler kórsetiw tarawında 98 shólkemde 24780 (jámi islewshilerge salıstırǵanda úlesi 16,6 %) islewshiler bolıp, olarǵa esaplangan is-haqı fondı 506,5 mlrd. sumdı (jámi is-haqı fondındaǵı úlesi 14,2 %) quraǵan. Usı tarawda islewshilerge esaplangan ortasha aylıq nominal esaplangan is-haqı 2270,9 mın sumdı qurap, 2020-jıldıń usı dáwirine salıstırǵanda 10,2 % ke ósti.

**Den sawlıqtı saqlaw hám sociallıq xızmetler kórsetiw
tarawı boyınsha ortasha aylıq nominal esaplangan is-haqı
(2021-jıldıń yanvar-sentyabr aylarında kishi isbilermenlik subyektlerinen tısqarı mın
sumda)**



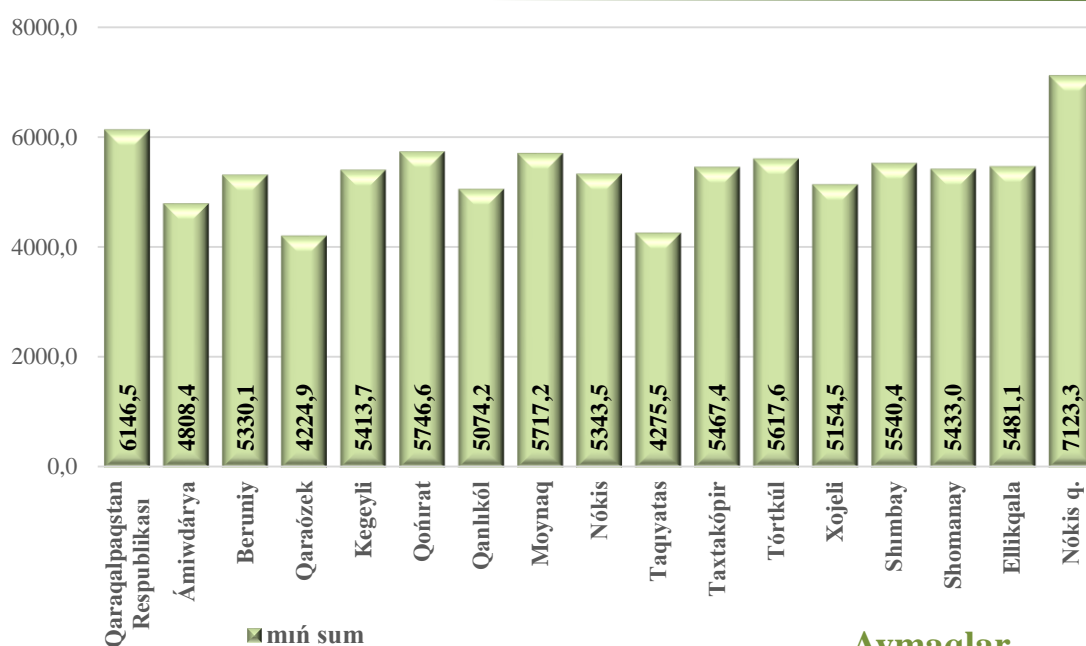
Usı tarawdaǵı ortasha aylıq nominal esaplangan is-haqı kórsetkishleri Respublika aymaqları boyınsha alıp qaraytuǵın bolsaq, ortasha aylıq is-haqınıń joqarı muǵdarı Taxtakópır rayonında 2636,8 mın sumdı (Respublikadaǵı ortasha aylıq is haqısına salıstırǵanda 116,1 %), Shımbay rayonında 2515,6 mın sumdı (110,8 %), Xojeli rayonında 2469,3 mın sumdı (108,7 %) hám Qanlıkól rayonında 2449,9 mın sumdı (107,9 %) quraǵan bolsa, Bozataw rayonında 1718,5 mın sumdı (75,7 %), Taqıyatas rayonında 1963,4 mın sumdı (86,5 %) hám Shomanay rayonında 2025,6 mın sum (89,2 %) dı qurap, basqa aymaqlarǵa salıstırǵanda kem muǵdarǵa iye bolmaqta.



Bank, qamsızlandırıw, lizing, kredit hám dáldálshılıq tarawı ekonomikalıq taraw túrinde 78 shólkemde 2888 (jámi islewshilerge salıstırǵanda úlesi 1,9 %) islewshi islegen bolıp, olarǵa esaplangan is haqı fondı 159,8 mlrd. sumdı (jámi is-haqı fondıdaǵı úlesi 4,5 % ti) quraǵan. Usı tarawda islewshilerge esaplangan ortasha aylıq nominal esaplangan is-haqı 6146,5 mın sumdı qurap, 2020-jıldıń sáykes dáwirine salıstırǵanda 24,5 % ke ósti.

**Bank, qamsızlandırıw, lizing, kredit hám dáldálshılıq tarawı boyınsha
ortasha aylıq nominal esaplangan is-haqı**

*(2021-jıldıń yanvar-sentyabr aylarında kishi isbilermenlik subyektlerinen
tısqari, mın sumda)*

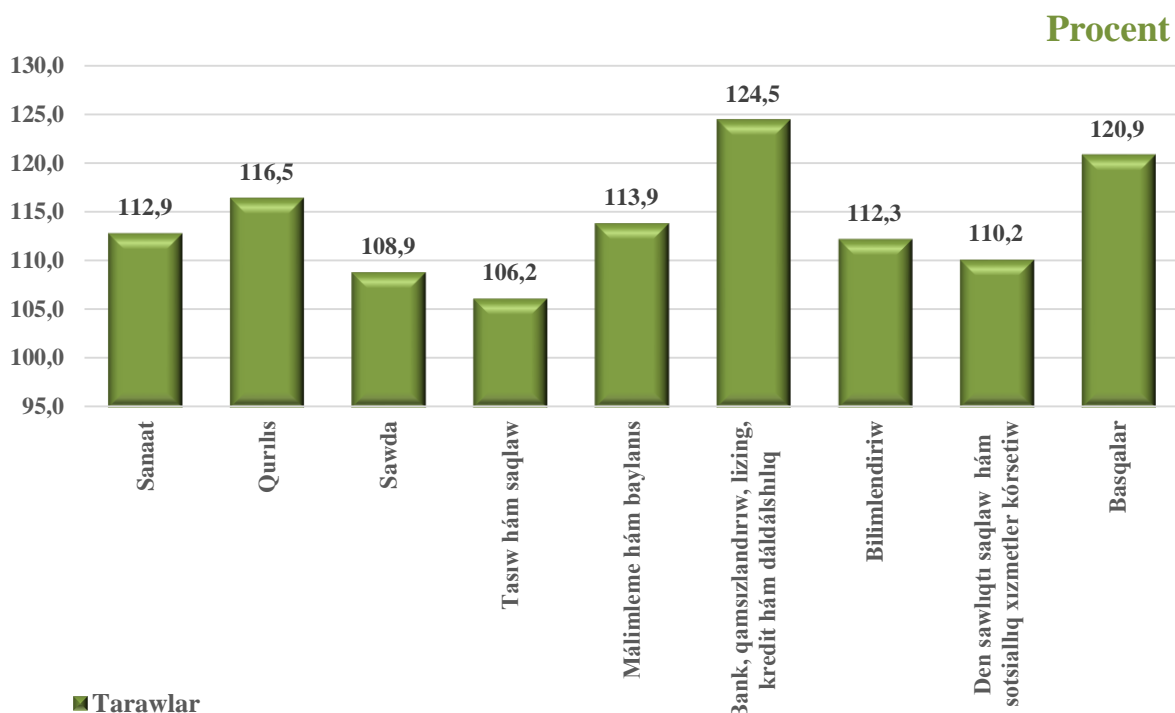


Aymaqlar

Usı tarawda ortasha aylıq nominal esaplangan is haqı kórsetkishlerin Respublika aymaqları boyınsha qaraytuǵın bolsaq, ortasha aylıq is-haqınıń joqarı muǵdarı Nókis qalasında 7123,3 mın sumdı (Respublikadaǵı ortasha aylıq is-haqısına salıstırǵanda 115,9 %) quraǵan bolsa, Qaraózek rayonında 4224,9 mın sumdı (68,8 %), Taqiyatas rayonında 4275,5 mın sumdı (69,6 %) hám Ámiwdárya rayonında 4808,4 mın sumdı (78,3 %), quraǵan bolıp, basqa aymaqlarǵa salıstırǵanda kem muǵdarǵa iye bolmaqta.

**Ortasha aylıq nominal esaplangan is haqınıń ótken jıldıń saykes dáwirine
salıstırǵanda ósim pátı**

*(2021-jıldıń yanvar-sentyabr aylarında awıl xojalıǵı hám kishi isbilermenlik
subyektlerinen tısqari % te)*



mıń sum



Sanaat
4179,7



**Bank, qamsızlandırıw,
lizing, kredit hám
dáldeńshılıq**
6146,5



Qurılıs
2841,1



Bilimlendiriw
2116,6



Sawda
2405,4



**Den sawlıqtı saqlaw hám
sociallıq xızmetler
kórsetiw** 2270,9



Tasıw hám saqlaw
3709,5



**Mádeniyat, kewil ashiw
hám dem aliw**
2089,5



**Málimleme hám
baylanıs**
2756,4



**Basqa ekonomikalıq
xızmet túrleri**
2827,2

XIII. DEMOGRAFIYA

Turaqlı xalıq sanı.

Qaraqalpaqstan Respublikasında turaqlı xalıq sanı 2021-jıl 1-oktyabr jaǵdayına 1939,5 mın adamdı qurap, 2021-jıl basınan 15,8 mın adamǵa yaqı 0,8 % ke ósti. Sonday-aq, qala xalqınıń sanı 949,4 mın adamdı (jámi xalıqınıń sanındaǵı úlesi 49,0 %), awıl xalıq sanı 989,7 mın adamdı (51,0 %) quraydı.

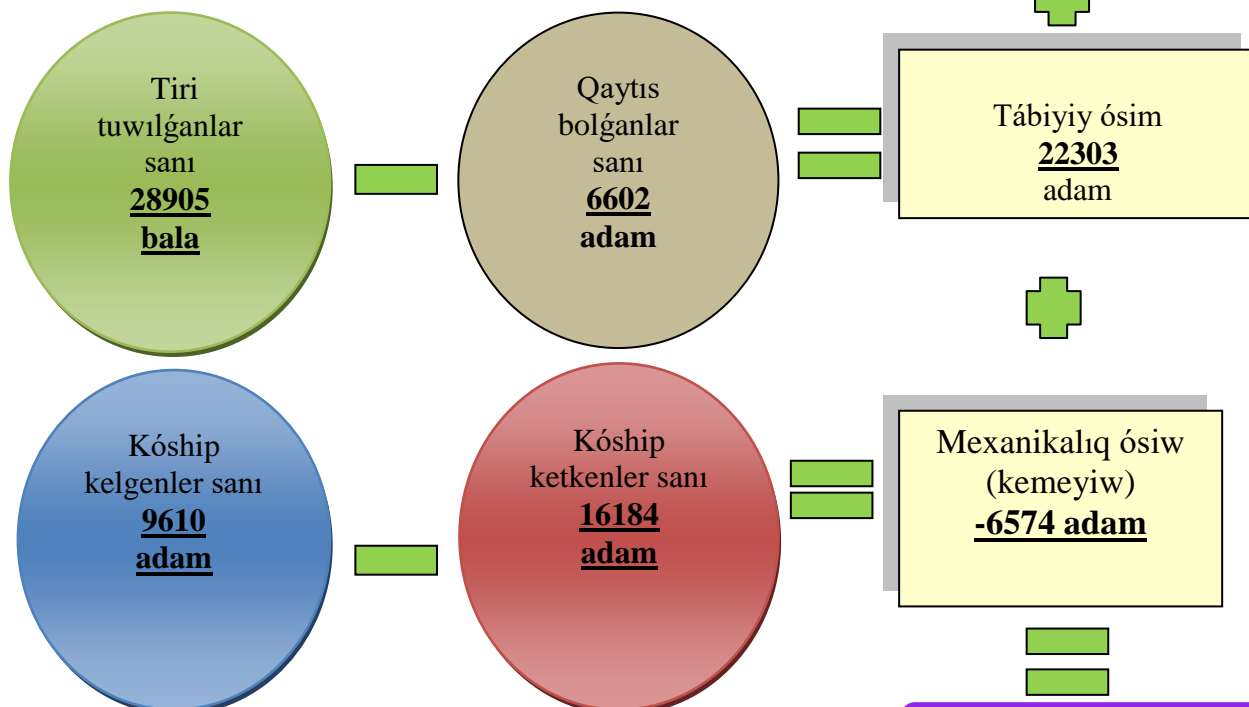
Itibar berin:

2021-jıl yanvar-sentyabr aylarında

- Xalıq sanı **15,8 mın adamǵa** kóbeydi.
- Tiri tuwılǵanlar sanı **28,9 mın adamdı** quradı.
- Qaytı bolǵanlar sanı **6,6 mın adamdı** quradı.
- Nekeler sanı **11,3 mında** quradı
- Ajırasqanlar sanı **1,1 mında** quradı

2021-jıldın Yanvar-sentyabr aylarında

Jıl basına turaqlı xalıq sanı
1 923 734 adam
(2021-jıl 1-yanvar jaǵdayına)



Turaqlı xalıq sanı
1 939 463 adam
(2021-jıl 1-oktyabr jaǵdayına)

Qaraqalpaqstan Respublikası boyınsha turaqlı xalıq sanı¹⁾
(2021- jıldıń 1- oktyabr jaǵdayına, mıń adam)

	<i>Jámi xalıq sanı</i>	<i>sonnan:</i>	
		<i>qala xalqı</i>	<i>awıl xalqı</i>
Qaraqalpaqstan Respublikası	1939,5	949,8	989,7
Nókis q.	327,5	327,5	-
<i>rayonlar:</i>			
Ámiwdárya	203,7	52,9	150,8
Beruniy	196,4	69,5	126,9
Bozataw	21,8	5,5	16,3
Qanlıkól	52,1	13,0	39,1
Qaraózek	53,4	16,2	37,2
Kegeyli	73,4	29,6	43,8
Qońırat	132,2	83,5	48,7
Moynaq	32,8	14,4	18,4
Nókis	51,6	10,5	41,1
Taqıyatas	75,1	53,7	21,4
Taxtakópir	40,5	17,0	23,5
Tórtkúl	220	83,6	136,4
Xojeli	125	79,8	45,2
Shimbay	113,5	58,1	55,4
Shomanay	56,8	14,9	41,9
Ellikqala	163,7	20,1	143,6

¹⁾ dáslepki maǵlıwmat

Qaraqalpaqstan Respublikası boyınsha turaqlı xalıq sanı
(1-oktyabr jaǵdayına mıń adam)

	2020 j.	2021 j.	Ótken jılǵa salıstırǵanda ósım pátı %
Qaraqalpaqstan Respublikası	1916,4	1939,5	101,2
Nókis q.	322,7	327,5	101,5
<i>rayonlar:</i>			
Ámiwdárya	200,6	203,7	101,5
Beruniy	193,6	196,4	101,4
Bozataw	21,7	21,8	100,5
Qaraózek	53,1	53,4	100,6
Kegeyli	73,1	73,4	100,4
Qońırat	131,2	132,2	100,8
Qanlıkól	51,5	52,1	101,2
Moynaq	32,2	32,8	101,9
Nókis	50,8	51,6	101,6
Taqıyatas	74,4	75,1	100,9
Taxtakópir	40,4	40,5	100,2
Tórtkúl	216,6	220,0	101,6
Xojeli	123,8	125,0	101,0
Shimbay	113,1	113,5	100,4
Shomanay	56,5	56,8	100,5
Ellikqala	161,1	163,7	101,6

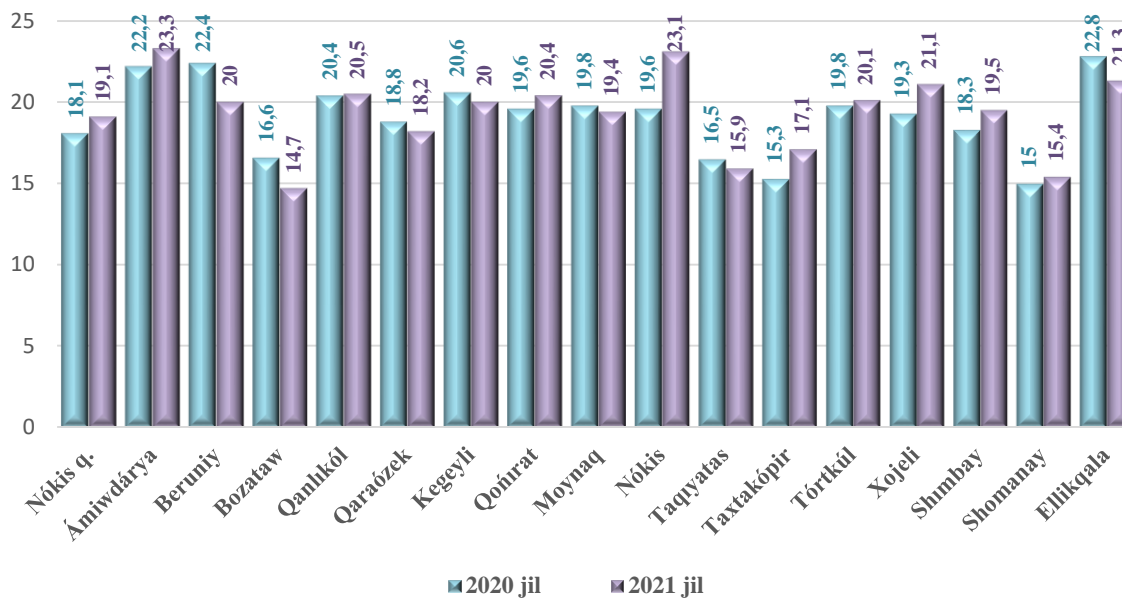
Yanvar-sentyabr aylarında xalıqtıń tábiyiy háreketi

	<i>adam</i>			<i>hár 1000 adamǵa salıstırǵanda promille</i>	
	<i>2020 j.</i>	<i>2021 j.¹⁾</i>	<i>ósiwi, azayıwı</i>	<i>2020 j.</i>	<i>2021 j.¹⁾</i>
Tuwılǵanlar	28230	28905	675	19,8	20,0
Qaytı bolǵanlar	6676	6602	-74	4,7	4,6
1 jasqa shekemgi balalar ólimi	370	298	-72	12,2	10,1
Tábiyiy ósim	21554	22303	749	15,1	15,4
Dúzilgen nekeler	7342	11256	3 914	5,1	7,8
Ajırasqanlar	754	1090	336	0,5	0,8

Tuwılıw dárejesi. 2021-jıl yanvar-sentyabr aylarında tuwılǵanlar sanı 28 905 adamdı quradı hám 2020-jıldıń sáykes dáwirine (28 230 adam) salıstırǵanda 675 adamǵa yamasa 2,4 procentke kóbeydi. Tuwılıw koefficienti sáykes túrde 20,0 promilleni quradı hám 2020-jıldıń usı dáwirine (19,8 promille) salıstırǵanda 0,2 promillege kóbeydi.

Xalıqtıń tábiyiy háreketi koefficientleri

(yanvar-sentyabr aylarında) (1000 xalıq sanına salıstırǵanda, promille)



Tuwılıw dárejesiniń kemeyiwi respublikanıń barlıq aymaqlarında gúzetildi. Bul kórsetkishtiń joqarı dárejesi Nókis rayonında 19,6 dan 23,1 promillege, Xojelide 19,3 ten 21,1 promillege, Taxtakópirde 15,3 ten 17,1 promillege hám Shımbayda 18,3 ten 19,5 promillege kóbeyiwi gúzetildi.

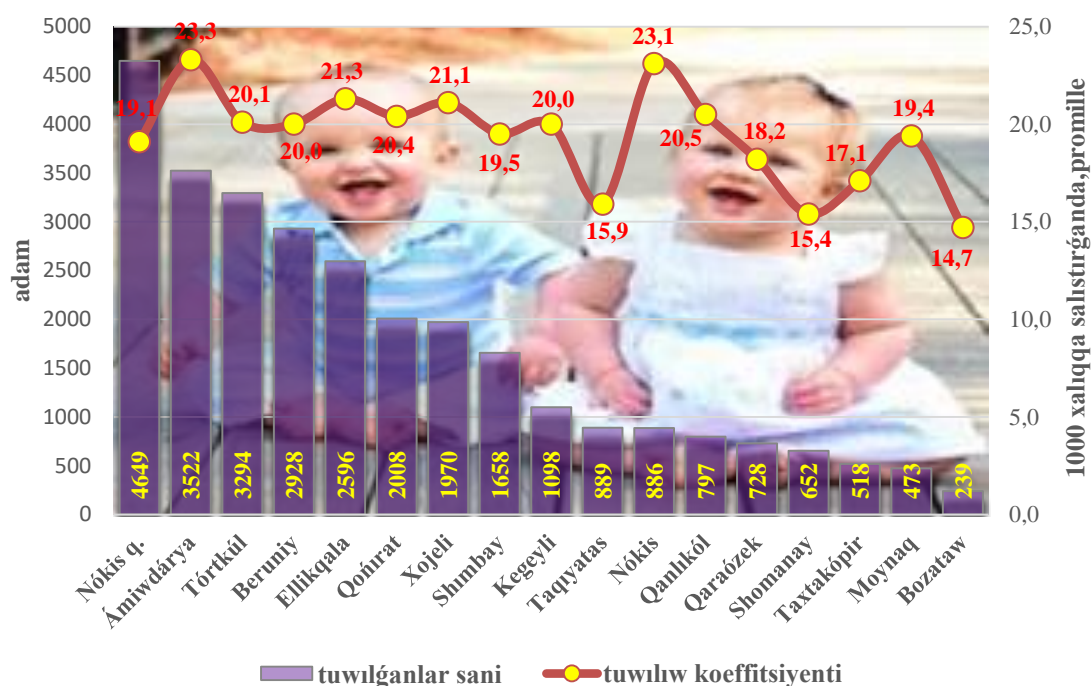
¹⁾ dáslepki maǵlıwmat

Tuwılıw. 2021-jıldıń yanvar-sentyabr aylarında 28,9 mın bala tuwılǵanlıǵı dizimge alınǵan bolıp, (bul jerde hám bunnan keyin tuwılǵanlarǵa tek tiri tuwılǵanlar esapqa alınǵan) salıstırma jaǵdayda 1000 xalıqqa salıstırǵanda tuwılıw koefficienti 20,0 promilleni quradı hámde 2020-jıldıń sáykes dáwirine salıstırǵanda 0,2 promillege kóbeygenligi (2020-jıldıń yanvar-sentyabr aylarında 19,8 promille bolǵan) baqlandı.

Maǵlıwmat ushın

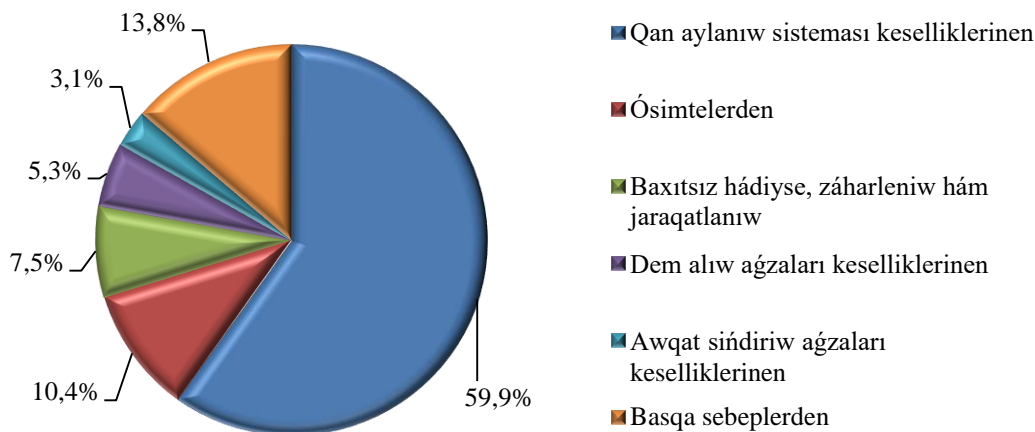
Tiri tuwılǵanlardan (dem alıw, júrek urıwı, kindik pulsaciyasi, múskúllerdiń qalewsız qısqarıwı) biri bar bolsa bala tiri tuwılǵan esaplanadı. Bunda ananıń hámledarlıq múddeti 22 hápte hám onnan artıq, balanıń boyı 25 sm hám onnan artıq, salmaǵı 500 gramm hám onnan artıq bolıwı lazım.

Qala hám rayonlar kesiminde tuwılǵanlar sanı hám koefficienti (2021-jıldıń yanvar-sentyabr aylarında)

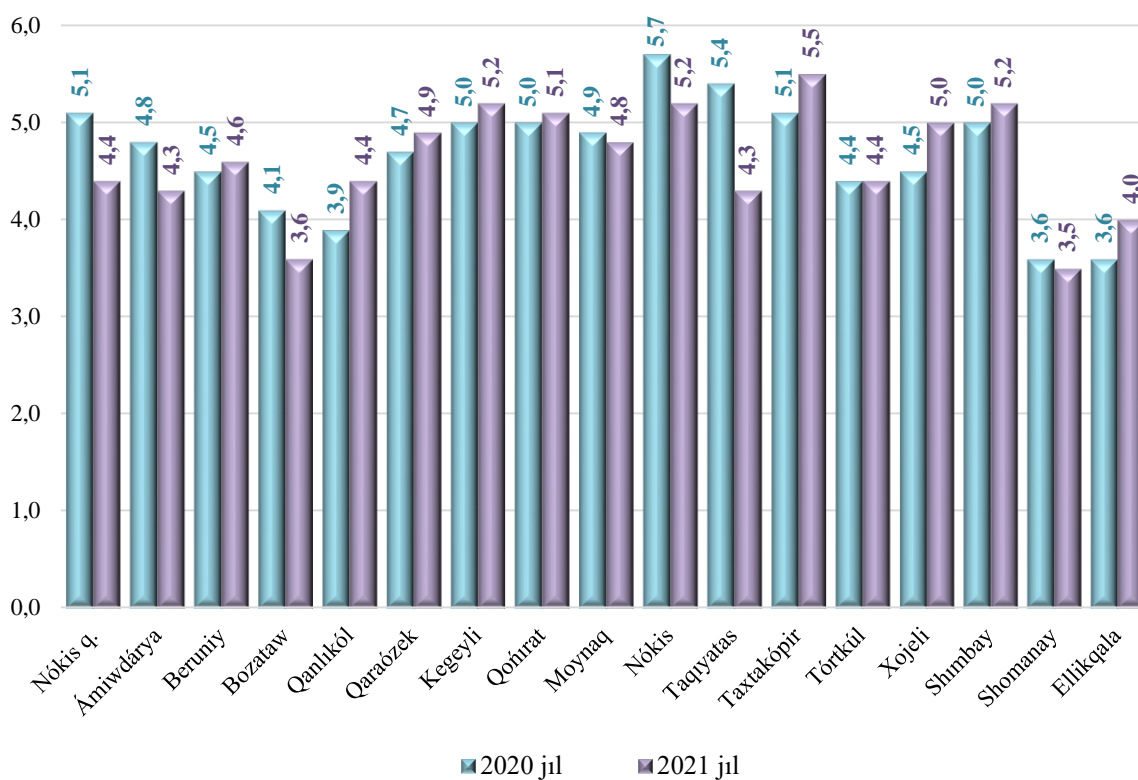


Ólimshilik dárejesi. 2021-jıldıń yanvar-sentyabr aylarında qaytıs bolǵanlar sanı 6 602 adamdı quradı hám 2020-jıldıń sáykes dáwirine (6 676 adam) salıstırǵanda 74 adamǵa yaki 1,1 procentke kóbeydi. Ólim koefficienti 4,6 promilleni quradı (2020-jıldıń yanvar-sentyabr aylarında – 4,7 promille).

**2021-jıldıń yanvar-sentyabr aylarında ólimshilik sebepleri boyınsha
qaytı bolǵanlar sanı**
(jámi qaytı bolǵanlarǵa salıstırǵanda procentte)



Ólimshilik koefficientleri

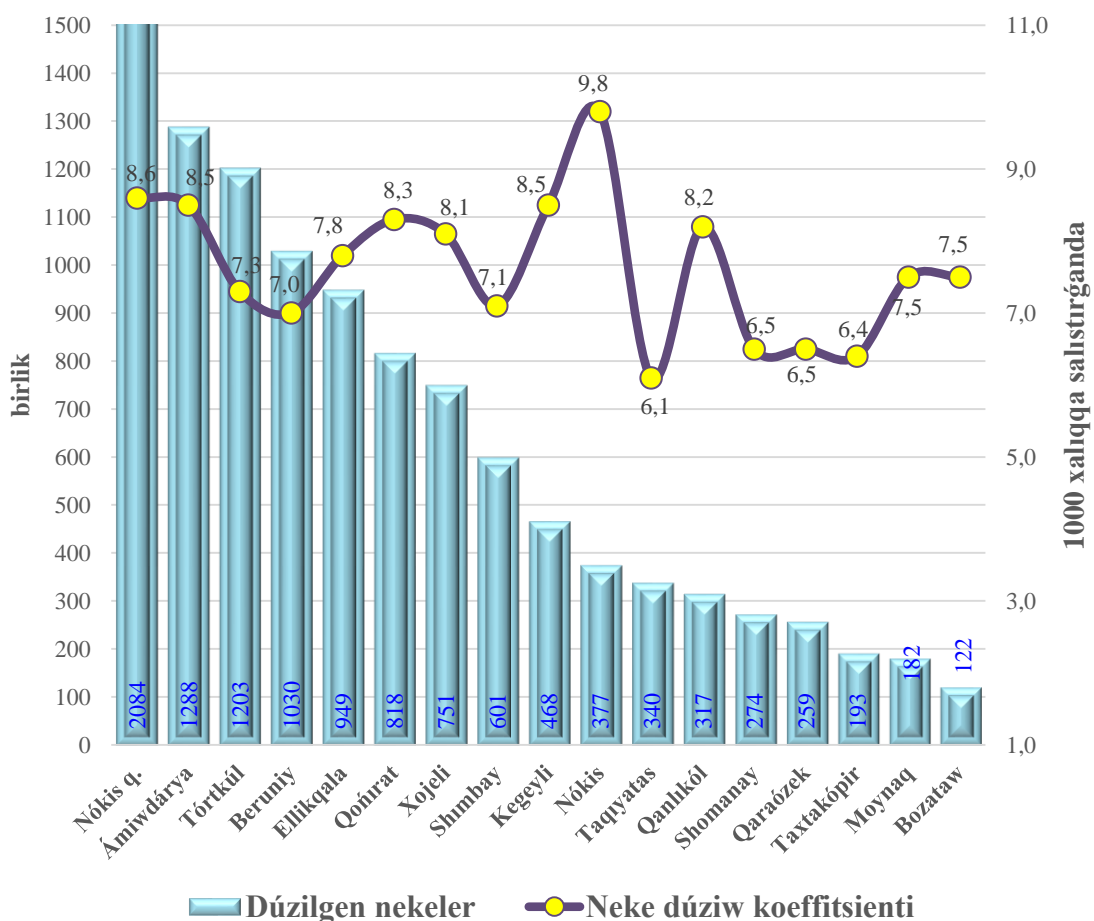


Qaytı bolǵanlıq koefficientleriniń kóbeyiwi Nókis qalasında (5,1 den 4,4 promillege), Taqıyatasta (5,4 ten 4,3 promillege), Nókis rayonında (5,7 den 5,2 promillege) hám Bozataw (4,1 den 3,6 promillege) rayonlarında gúzetildi.

Neke. 2021-jıldıń yanvar-sentyabr aylarında PXAJ organları tárepinen 11,3 mń neke dizimge alındı saykes túrde 1000 xalıqqa salıstırǵanda neke dúziw koefficienti 7,8 promilleni quradı.

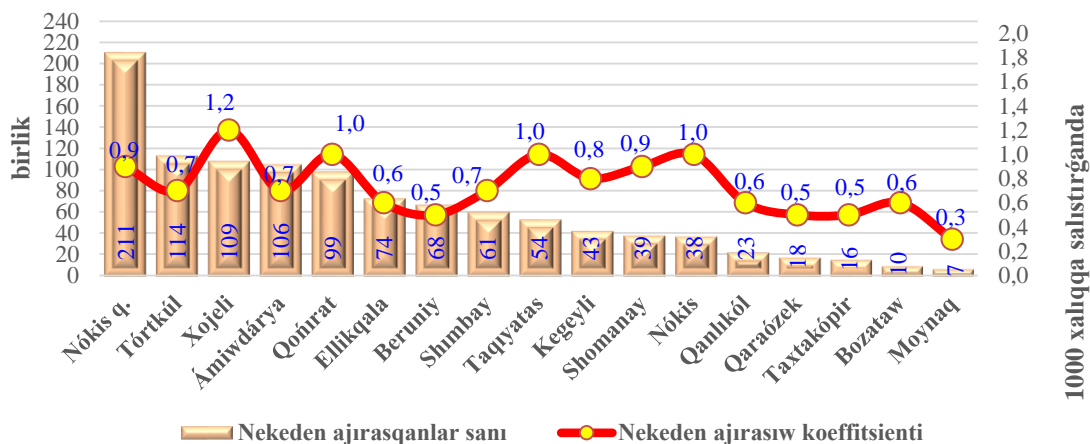


Qala hám rayonlar kesiminde neke dúzgenler sanı hám koefficienti
(2021-jıldıń yanvar-sentyabr jaǵdayına 1000 xalıqqa salıstırǵanda promille)



Ajrasıwlar. 2021-jıldıń yanvar-sentyabr aylarında PXAJ organları tárepinen 1,1 mń nekeden ajrasqanlar dizimge alınǵan bolıp, sáykes túrde 1000 xalıqqa salıstırǵanda nekeden ajrasqanlıq koefficienti 0,8 promilleni quradı.

Qala hám rayonlar kesiminde nekeden ajirasqanlar sanı hám koefficienti
(2021-jıl yanvar-sentyabr jaǵdayına 1000 xalıqqa salıstırǵanda promille)



Nekeler hám ajirasıwlar. 2021-jıldıń yanvar-sentyabr aylarında PXAJ organlarında 11256 nekeler hám 1090 ajirasıwlar dizimge alındı. 1000 xalıqqa salıstırǵanda 7,8 neke (2020-jıldıń sáykes dáwirinde 5,1) hám 0,8 ajirasıwlar (2020-jıldıń tiyisli dáwirinde – 0,5) tuwrı keledi.

Dúzilgen nekeler hám nekeden ajirasqanlar sanı
(yanvar-sentyabr aylarında, birlik)

	Dúzilgen nekeler		Nekeden ajirasqanlar	
	2020 j.	2021 j. ²⁾	2020 j.	2021 j. ²⁾
Qaraqalpaqstan Respublikası	7342	11256	754	1090
Nókis q.	1127	2084	164	211
<i>rayonlar:</i>				
Ámiwdárya	868	1288	61	106
Beruniy	842	1030	65	68
Bozataw	74	122	5	10
Qanlıkól	229	317	24	23
Qaraózek	214	259	16	18
Kegeyli	307	468	26	43
Qońırat	352	818	59	99
Moynaq	132	182	7	7
Nókis	227	377	26	38
Taqıyatas	201	340	49	54
Taxtakópir	138	193	18	16
Tórtkúl	812	1203	61	114
Xojeli	423	751	59	109
Shimbay	455	601	37	61
Shomanay	213	274	19	39
Ellikqala	1127	2084	164	211

Migraciya (Ishki hám sırtqı). Dáslepki maǵlıwmatlarǵa qaraǵanda 2021-jıldıń yanvar-sentyabr aylarında Respublika boyınsha kóship kelgenler sanı 9 610 adam usı dáwirde kóship ketkenler sanı 16 184 adamdı quradı.

Xalıq migraciyası (adam)

	2020-jıl yanvar-sentyabr	2021-jıl yanvar-sentyabr
Kóship kelgenler	5263	9610
Kóship ketkenler	8303	16184
Migraciya saldosi	-3040	-6574

2021-jıldıń yanvar-sentyabr aylarında migraciya saldosi minus 6574 adam (2020-jıldıń usı dáwirinde minus 3040 adam)ǵa teń boldı. Eń joqarı minus qaldıqları Shımbay (minus 1041 adam), Qońırat (minus 841 adam) hám Xojeli (minus 810 adam) rayonlarında gúzetildi.





Paytaxttaǵı demografiyalıq jaǵday.



Paytaxttaǵı demografiyalıq jaǵday. Qaraqalpaqstan Respublikası paytaxtı Nókis qalasınıń turaqlı xalıq sanı 2021-jıl 1-oktyabr jaǵdayına 327,5 mın adamdı quraǵan bolsa, jıl basınan 3,7 mın adamǵa yaqı 1,1 % ke ósken.

Nókis qalası xalqınıń tábiyyıy háreketi (1000 xalıqqa salıstırǵanda promille)

2020-jıl yanvar-sentyabr	2021-jıl yanvar-sentyabr
Tuwlıw	
18,1	19,2

2021-jıldıń yanvar-sentyabr aylarında 4,6 mın bala tuwılǵan bolıp, usı dáwirge sáykes tuwılw koefficienti 1000 xalıqqa salıstırǵanda 19,1 promilleni quraǵan (2020-jıldıń usı dáwirine 18,1 promille bolǵan).

PXAJ organlarında 2021-jıldıń yanvar-sentyabr aylarında 2084 neke hám 211 nekeden ajırasıwlar baqlandı.

1000 halıqqa salıstırǵanda neke dúziw koefficienti 8,6 promilleni qurap, 2020-jıldıń sáykes dáwirine salıstırǵanda 3,9 promillege ósti (2020-jıldıń sáykes dáwirinde 4,7 promille bolǵan).

Nekeden ajırasıw koefficienti 1000 xalıqqa salıstırǵanda 0,9 promilleni quraǵan bolsa, 2020-jıldıń sáykes dáwirine salıstırǵanda 0,2 promillege kóbeydi. 2020-jıldıń sáykes dáwirinde 0,7 promille bolǵan.

Nókis qalasında dúzilgen neke hám ajırasıwlar (yanvar-sentyabr jaǵdayına 1000 xalıqqa salıstırǵanda promille)

