

VII. CHAKANA SAVDO TOVAR AYLANMASI

2022 yilning yanvar-martida chakana tovar aylanmasi 1 975,5 mlrd. so‘mni tashkil etdi va o‘tgan yilning shu davriga nisbatan 111,0 foizni tashkil etdi.

Xo‘jalik yurituvchi subyektlarning mulkchilik shakllari bo‘yicha chakana tovar aylanmasi

	<i>mlrd. so‘m</i>	<i>2021 yil yanvar-martga nisbatan foiz hisobida</i>	<i>yakunga nisbatan foiz hisobida</i>
Jami	1975,5	111,0	100,0
<i>shu jumladan mulkchilik shakllari bo‘yicha:</i>			
davlat mulki	-	-	-
nodavlat mulki	1975,5	111,0	100,0
undan fuqarolarning hususiy mulki	824,1	103,5	41,7

Savdo korxonalarining chakana savdo aylanmasi hajmi 2022 yilning yanvar-martida 947,7 mlrd. so‘mni tashkil qilib, o‘tgan yilning shu davriga nisbatan 118,2 foizni tashkil etgan.

Yakka tartibdagi tadbirkorlikning jami chakana savdo hajmi joriy yilning yanvar-mart oylarida 1 027,8 mlrd. so‘mni tashkil etib, o‘tgan yilning shu davriga nisbatan 105,1 foizga o‘tdi.

2022 yilning yanvar-martida chakana savdo aylanmasi tarkibi

	<i>mlrd. so‘m</i>	<i>2021 yil yanvar-martga nisbatan foiz hisobida</i>	<i>yakunga nisbatan foiz hisobida</i>
Chakana tovar aylanmasi	1975,5	111,0	100,0
<i>shu jumladan:</i>			
savdo korxonalari	947,7	118,2	48,0
Yakka tartibdagi tadbirkorlik	1027,8	105,1	52,0
<i>shundan:</i> uyushmagan sektor (tashkil etilmagan savdo faoliyati)	203,6	111,8	10,3

Uyushmagan savdo tovar aylanmasi

5,4 mlrd.so'm



Tuzlamalar

6,7 mlrd.so'm



**Qurtilgan qishloq
xo'jaligi mahsulotlari**
(yang' oq, bodom, pista va
boshqalarni qo'shgan holda)

3,6 mlrd.so'm



Zirotvarlar

2,2 mlrd.so'm



**Gullar, o'simlik va nihol
ko'chatlari** (manzarali va
qishloq xo'jaligi)

5,2 mlrd.so'm



**Sut va sut
mahsulotlari**

6,1 mlrd.so'm



Tuxum

3,7 mlrd.so'm



Tovuq go'shti

4,1 mlrd.so'm



**Chorva mollari va
parrandalar uchun har hil
yem-hashaklar**

10,2 mlrd.so'm



**Non va non
mahsulotlari**

48,4 mlrd.so'm



**Yangi uzilgan qishloq
xo'jaligi mahsulotlari**

2022 yilning yanvar-mart oylarida Respublikaning barcha hududlarida joylashgan dehqon bozorlarida qishloq xo'jaligi mahsulotlari sotuvchi jismoniy shaxslarning tanlama kuzatuv o'tkazildi. Kuzatuv natijalariga ko'ra savdo aylanmasi hajmi 116,1 mlrd. so'mni tashkil etdi. Bunda asosiy yirik hajm yangi uzilgan qishloq xo'jaligi mahsulotlari savdosiga (48,4 mlrd. so'm) to'g'ri keldi.

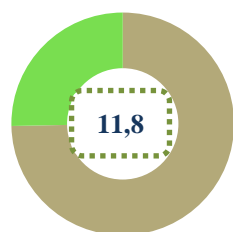
UYUSHMAGAN SAVDO TOVAR AYLANMASI: CHORVA (PARRANDA) BOZORLARI

2022 yilning yanvar-mart oylarida Respublikaning barcha hududlarida joylashgan chorva (parranda) bozorlarida parrandalar va chorva mollarini sotuvchi jismoniy shaxslar tanlama kuzatuvini o‘tkazildi. Kuzatuv natijalariga ko‘ra savdo aylanmasi hajmi **87,5** mlrd. so‘mni tashkil etdi. Bunda har hil yoshdagi qora mollar savdosi **71,5** mlrd. so‘mni, qo‘y va echkilar **18,2** mlrd. so‘mni, otlar **2,4** mlrd. so‘mni, parrandalar **0,9** mlrd. so‘mni tashkil etdi. Savdo aylanmasining to‘liq tarkibi quydagi ko‘rsatkichlarda o‘z aksini topgan:

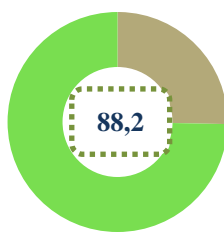


Ulgurji savdo tovar aylanmasi

Asosiy tarkib, foizda



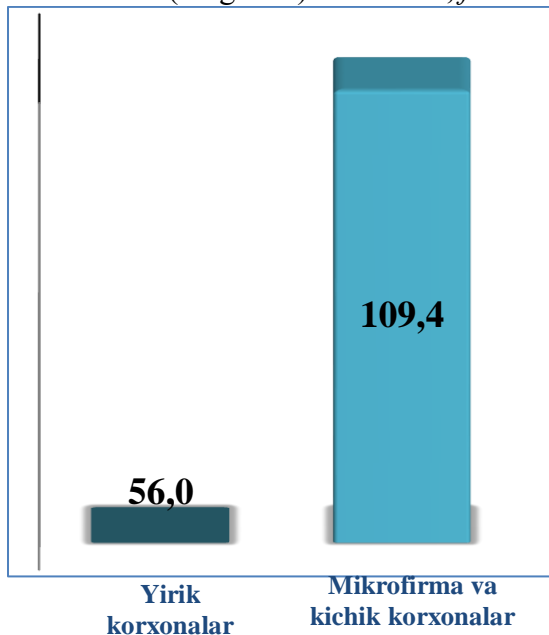
Yirik korxonalar



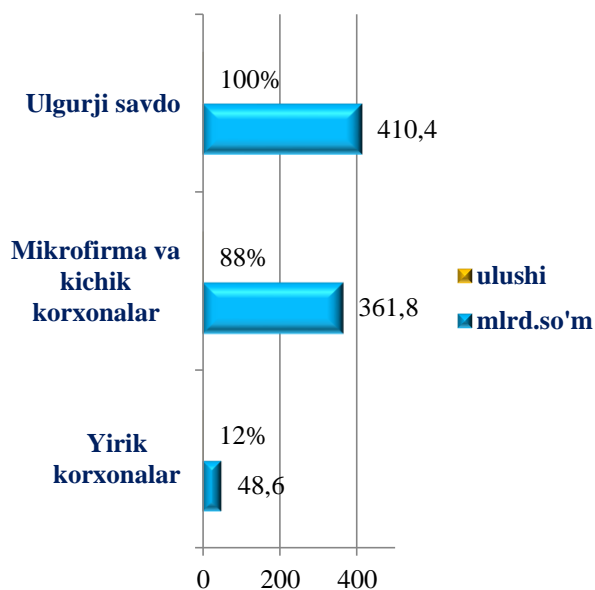
Mikrofirma va kichik korxonalar

Respublika bo‘yicha 2022 yilning yanvar-mart oylarida ulgurji savdo tovar aylanmasi **410,4** mlrd. so‘mni tashkil etib, 2021 yilning yanvar-mart oylariga nisbatan **1,7** % ga kamaydi. Shu jumladan, yirik korxonalarning savdo tovar aylanmasi **48,6** mlrd. so‘mni (o‘zgarish sur‘ati **56,0** %), kichik biznes subyektlarining savdo tovar aylanmasi **361,8** mlrd. so‘mni tashkil etib **9,4** % ga o‘sdi.

O'sish (o'zgarish) sur'atlari, foizda



Savdo aylanmasi hajmi va ulushi

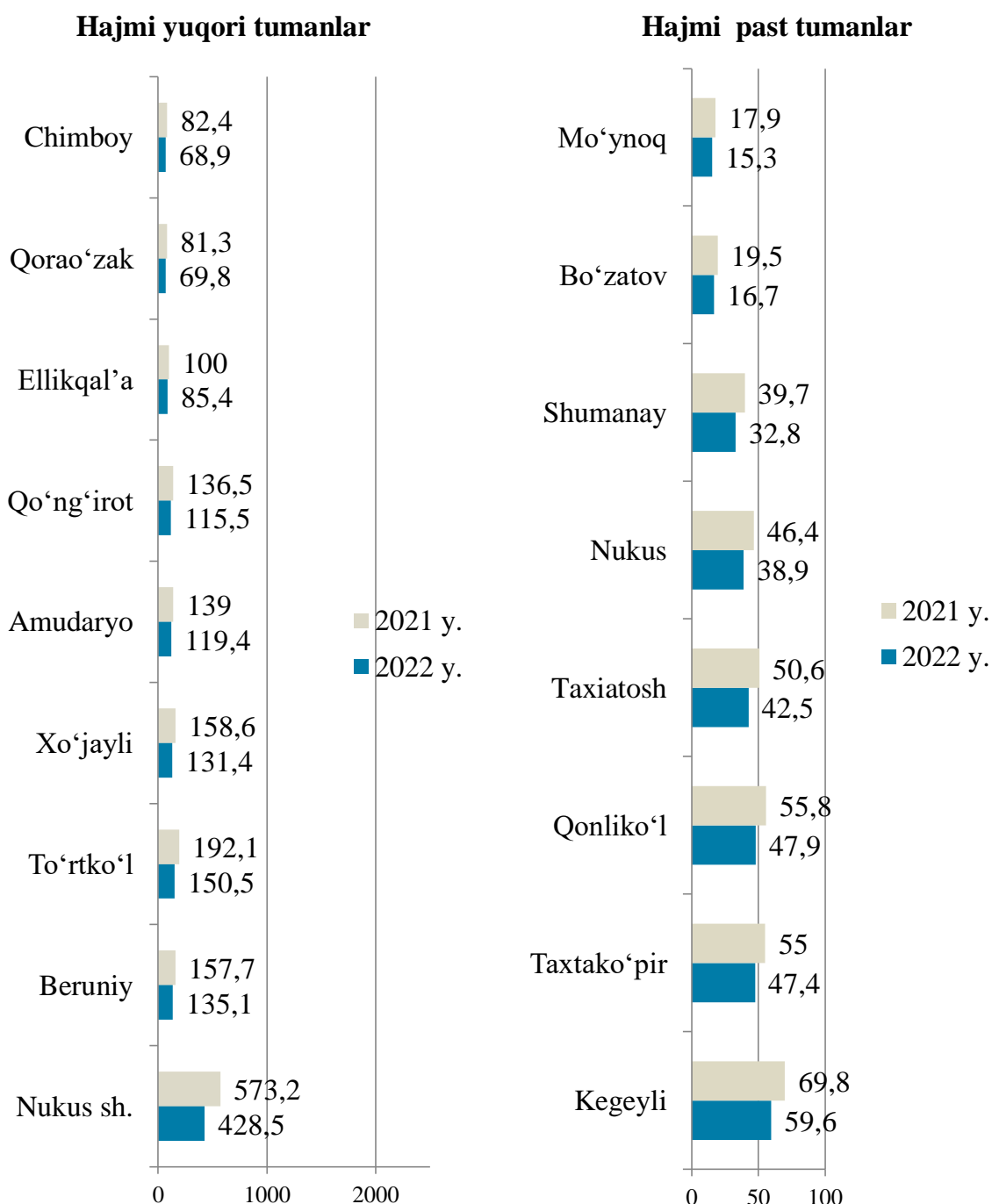


Umumiy ovqatlanish sohasining tovar aylanmasi 49,4 mlrd. so'mni tashkil etib 2021 yilning yanvar-martiga nisbatan 104,1 foizni tashkil etdi.

Chakana savdo (umumiy ovqatlanish faoliyatini qo'shgan holda) tovar aylanmasi aholi jon boshiga o'tgan yilning shu davriga nisbatan 109,5 foiz bo'lib, 1012,0 ming so'mni tashkil etdi.

2022-yilning yanvar-mart oylarida chakana savdo tovar aylanmasi 1975,5 mlrd. so'mni tashkil etib, o'tgan yilning shu davriga nisbatan 11,0 foizga o'sdi. Shu jumladan, yirik korxonalarning tovar aylanmasi 205,8 mlrd. so'mni (o'sish sur'ati 174,8 %), kichik tadbirkorlik subyektlarining tovar aylanmasi 1769,7 mlrd. so'mni (o'sish sur'ati 106,5 %), shundan uyushmagan savdo tovar aylanmasi 203,6 mlrd. so'mni (o'sish sur'ati 111,8 %) tashkil etdi.

**Yanvar-mart oylarida chakana savdo tovar
aylanmasi hajmi, (mlrd. so‘m)**



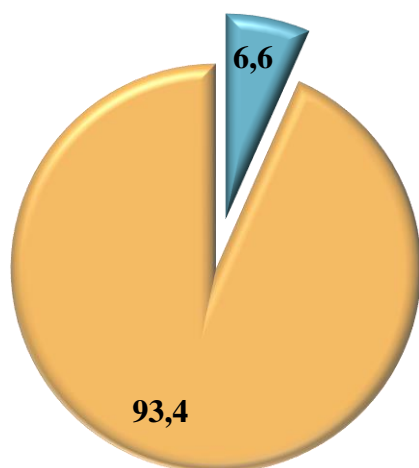
Chakana savdo tovar aylanmasi hajmida katta ulushiga ega bo‘lgan Nukus shahri (Respublika bo‘yicha jami tovar aylanmasi hajmidagi ulushi 29,0 %), Beruniy (8,0 %), To‘rtko‘l (9,7 %), Xo‘jayli (8,0 %) va Amudaryo (7,0 %) tumanlari chakana savdo tovar aylanmasining o‘rishiga ijobiy ta‘sir ko‘rsatdi.

Chakana savdo tovar aylanmasi tarkibida yirik korxonalarining tovar aylanmasi hajmi 205,8 mlrd. so‘mni tashkil qilib, o‘tgan yilning mos davriga nisbatan 174,8 foizni tashkil etdi. Bu esa umumiy savdo hajmining 10,4 % ulushiga to‘g‘ri keladi.

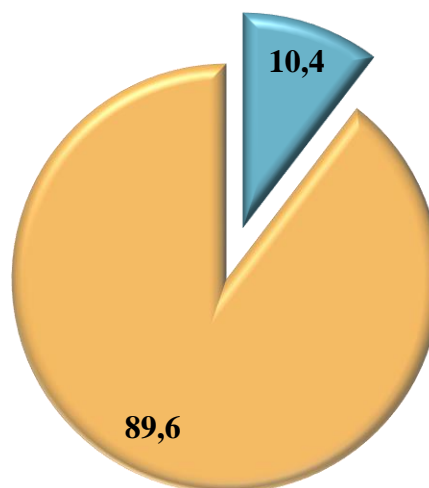
Kichik tadbirkorlik subyektlarining chakana savdo tovar aylanmasi hajmi statistik hisob-kitoblarga ko‘ra, 1 769,7 mlrd. so‘mni tashkil etib, 2021 yilning yanvar-mart oylariga nisbatan 106,5 foizni tashkil etdi. Respublika miqyosida ushbu sektorning jami chakana savdo tovar aylanmasidagi ulushi 89,6 foizga teng kelmoqda.

Chakana savdo tovar aylanmasi tarkibi, (jamiga nisbatan foiz hisobida)

2021 yil
yanvar-mart



2022 yil
yanvar-mart



■ Yirik korxonalar
■ Kichik korxonalar

**Kichik tadbirkorlik va yirik korxonalarning
chakana savdo tovar aylanmasi hajmi**

	<i>yirik korxonalar (mlrd.so‘m)</i>	<i>o‘tgan yilning shu davriga nisbatan, % da</i>	<i>kichik tadbirkorlik (mlrd.so‘m)</i>	<i>o‘tgan yilning shu davriga nisbatan, % da</i>
Qoraqalpog‘iston Respublikasi	205,8	174,8	1 769,7	106,5
Nukus sh.	168,0	217,2	405,2	101,9
<i>tumanlar:</i>				
Amudaryo	4,0	59,5	135,0	107,4
Beruniy	5,8	113,4	151,9	105,0
Bo‘zatov	0,1	65,3	19,4	105,5
Qonliko‘l	0,2	247,7	55,6	104,9
Qorao‘zak	0,2	56,0	81,1	105,3
Kegeyli	0,4	146,5	69,4	105,4
Qo‘ng‘irot	4,5	82,1	132,0	107,7
Mo‘ynoq	0,1	132,6	17,7	104,9
Nukus	0,3	117,1	46,1	107,5
Taxiatosh	5,2	91,4	45,4	109,7
Taxtakopir	0,3	68,5	54,7	105,0
To‘rtko‘l	7,2	100,4	184,9	115,8
Xo‘jayli	3,8	124,5	154,8	108,5
Chimboy	2,3	104,8	80,0	107,9
Shumanay	0,2	103,3	39,5	109,1
Ellikqal’a	3,1	101,1	97,0	105,8

2022 yil yanvar-mart oylarida chakana savdo tovar aylanmasida kichik tadbirkorlik subyektlarining o‘sish sur‘ati bo‘yicha To‘rtko‘l (115,8 %), Qo‘ng‘irot (107,7 %), Shumanay tumani (109,1 %) va Taxiatosh (109,7 %) tumanlarida yuqori darajada bo‘ldi. Chakana tovar aylanmasi tarkibida yirik korxonalarning ulushi 10,4 foizni tashkil etib, yirik korxonalarning eng katta ulushi Nukus shahrida (29,3 %), Taxiatosh (10,3 %) va To‘rtko‘l (3,8 %) tumanlarida kuzatildi.