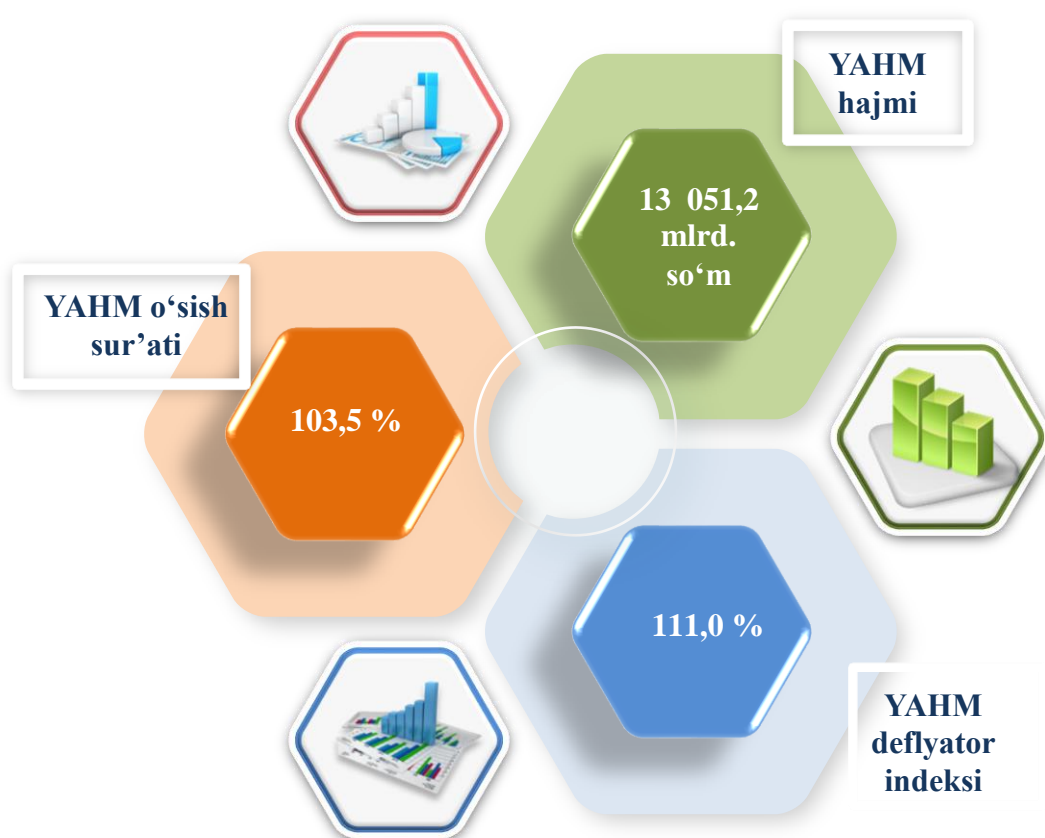


I. YALPI HUDUDIIY MAHSULOT ISHLAB CHIQUARISH

Dastlabki ma’lumotlarga ko‘ra, 2022-yilning yanvar-iyunida Qoraqalpog‘iston Respublikasi bo‘yicha yalpi hududiy mahsulot (keyingi o‘rinlarda –YAHM) hajmi joriy narxlarda 13 051,2 mlrd. so‘mni tashkil etdi va 2021- yil yanvar-iyun bilan taqqoslaganda 3,5 % ga o‘tdi.

YAHM deflyator indeksi 2021-yilning yanvar-iyundagi narxlarga nisbatan 111,0 % ni tashkil qildi.

O‘zbekiston Respublikasi bo‘yicha YAIMning shakllanishida Qoraqalpog‘iston Respublikasining qo‘shgan hissasi 3,3 % ga yetdi.

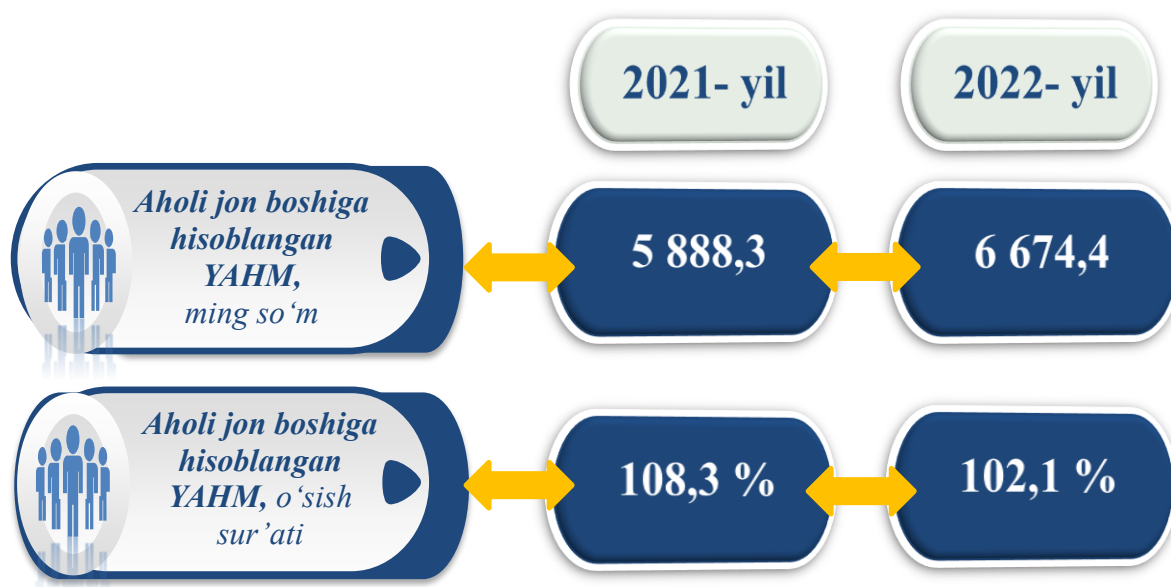


2021-2022- yillarning yanvar-iyun oylarida iqtisodiy faoliyat turlari bo‘yicha YAHM ishlab chiqarish hajmi va o‘rish sur‘atlari

	<i>Mrd. so‘m</i>		<i>O‘rish sur‘atlari, o‘tgan yilning mos davriga nisbatan % da</i>
	<i>2021- yil</i>	<i>2022- yil</i>	
I. YAHM, jami	11 352,0	13 051,2	103,5
<i>shu jumladan:</i>			
Tarmoqlarning yalpi qo‘shilgan qiymati	10 283,3	11 756,8	103,5
mahsulotlarga sof soliqlar	1 068,7	1 294,4	103,8
II. Tarmoqlarning yalpi qo‘shilgan qiymati	10 283,3	11 756,8	103,5
qishloq, o‘rmon va baliqchilik xo‘jaligi	1 896,6	2 137,0	103,2
sanoat (qurilishni qo‘shgan holda)	4 173,5	4 604,8	101,7
sanoat	3 232,1	3 488,0	100,5
qurilish	941,4	1 116,8	105,6
xizmatlar	4 213,2	5 015,0	105,5
savdo, yashash va ovqatlanish bo‘yicha xizmatlar	579,0	670,3	103,2
tashish va saqlash, axborot va aloqa	666,7	856,1	125,1
boshqa xizmat tarmoqlari	2 967,5	3 488,6	101,5

Aholi jon boshiga hisoblangan YAHM 6 674,4 ming so‘mni tashkil etdi va bu ko‘rsatkich o‘tgan yilga nisbatan 2,1 % ga yuqoridir.

2021-2022- yillarning yanvar-iyun oylarida aholi jon boshiga hisoblangan YAHM hajmi va o‘sish sur‘atlari



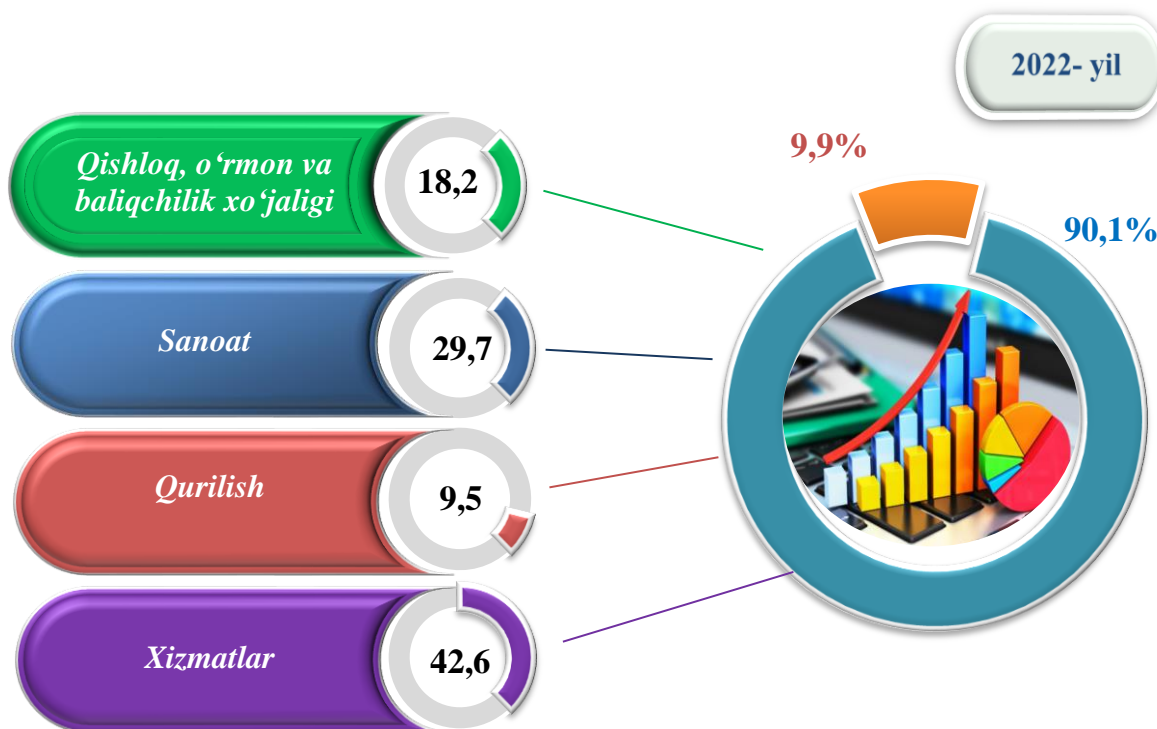
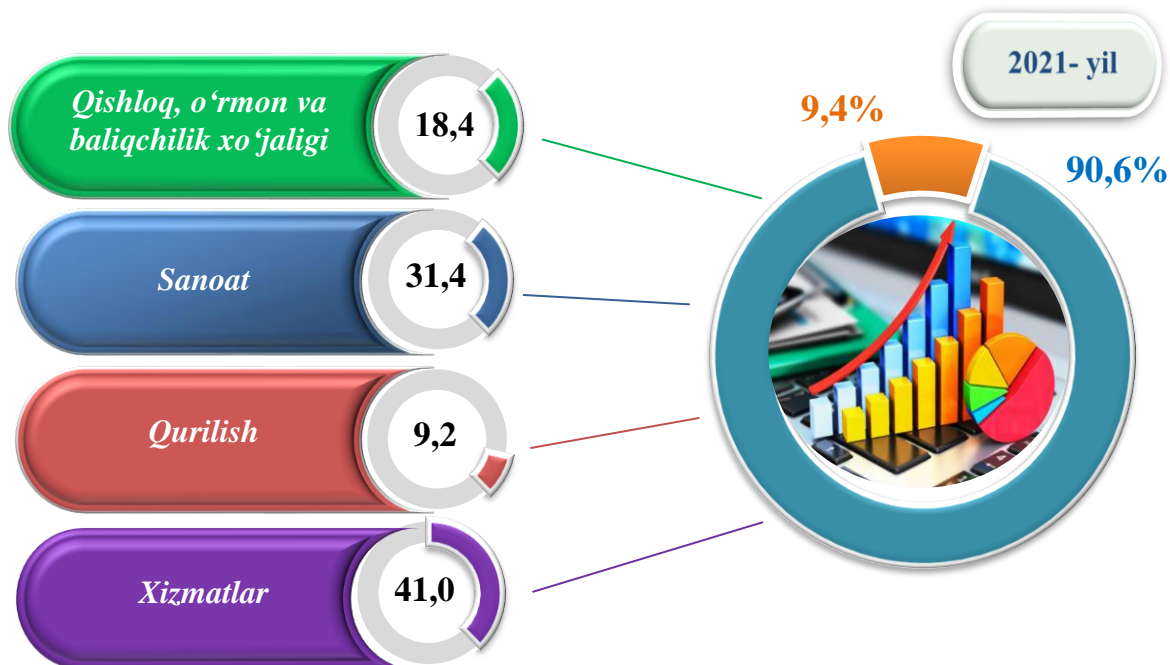
Hudud iqtisodiyotining barcha tarmoqlarida yaratilgan yalpi qo‘shilgan qiymat (YAQQ) hajmi umumiy YAHMning 90,1 % ini, mahsulotlarga sof soliqlar esa 9,9 % ini tashkil etdi.

Hisobot davrida qishloq, o‘rmon va baliqchilik xo‘jaligining YAHMning tarmoqlar bo‘yicha tarkibidagi ulushi 18,2 % ni, sanoat tarmog‘i 29,7 % ni, qurilish 9,5 % ni va xizmatlar sohasi 42,6 % ni tashkil qildi.

2021-2022- yillarning yanvar-iyun oylarida iqtisodiy faoliyat turlari bo‘yicha YAHM tarkibi *(jamiga nisbatan % da)*

	<i>2021- yil</i>	<i>2022- yil</i>
I. YAHM, jami	100,0	100,0
<i>shu jumladan:</i>		
tarmoqlarning yalpi qo‘shilgan qiymati	90,6	90,1
mahsulotlarga sof soliqlar	9,4	9,9
II. Tarmoqlarning yalpi qo‘shilgan qiymati	100,0	100,0
qishloq, o‘rmon va baliqchilik xo‘jaligi	18,4	18,2
sanoat (qurilishni qo‘shgan holda)	40,6	39,2
sanoat	31,4	29,7
qurilish	9,2	9,5
xizmatlar	41,0	42,6
savdo, yashash va ovqatlanish bo‘yicha xizmatlar	5,6	5,7
tashish va saqlash, axborot va aloqa	6,5	7,3
boshqa xizmat tarmoqlari	28,9	29,6

2021-2022- yillarning yanvar-iyun oylarida iqtisodiy faoliyat turlari bo‘yicha YAHM tarkibi (jamiga nisbatan % da)

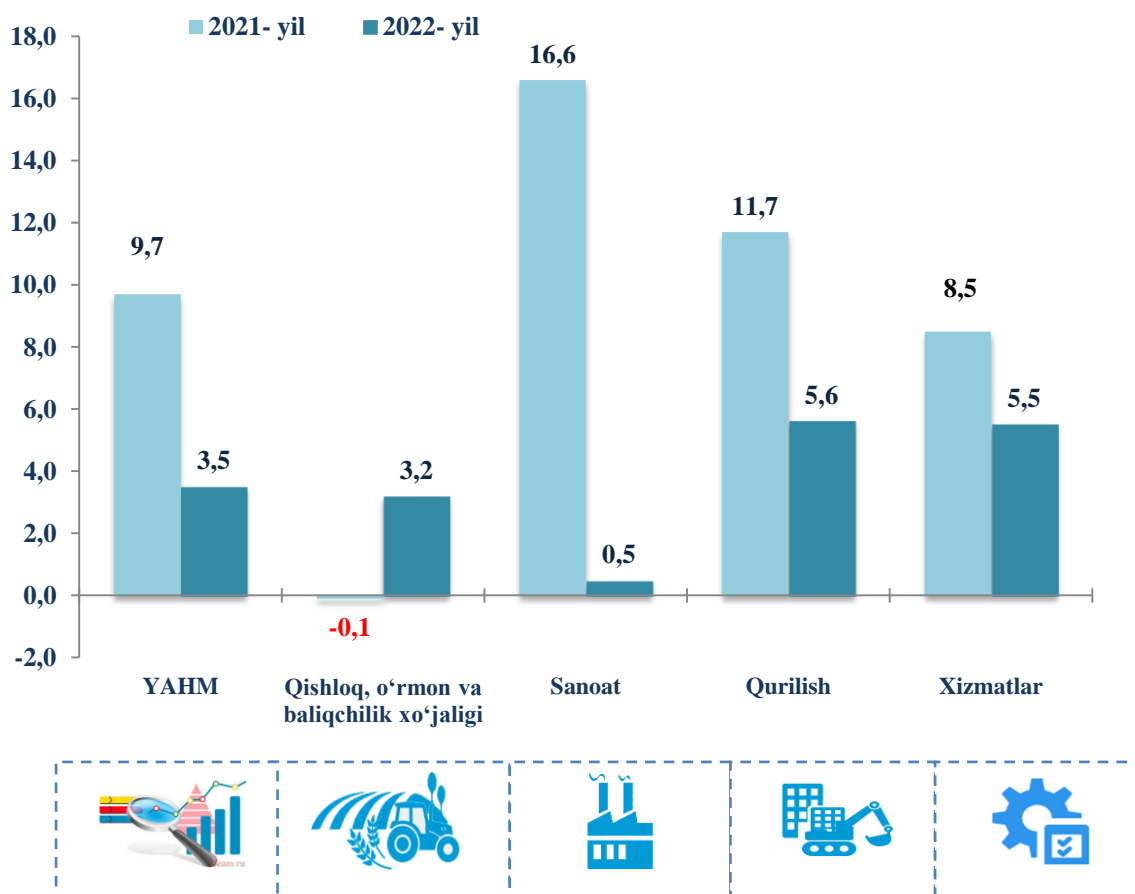


● Yalpi qo‘shilgan qiymati

● Mahsulotlarga sof soliqlar

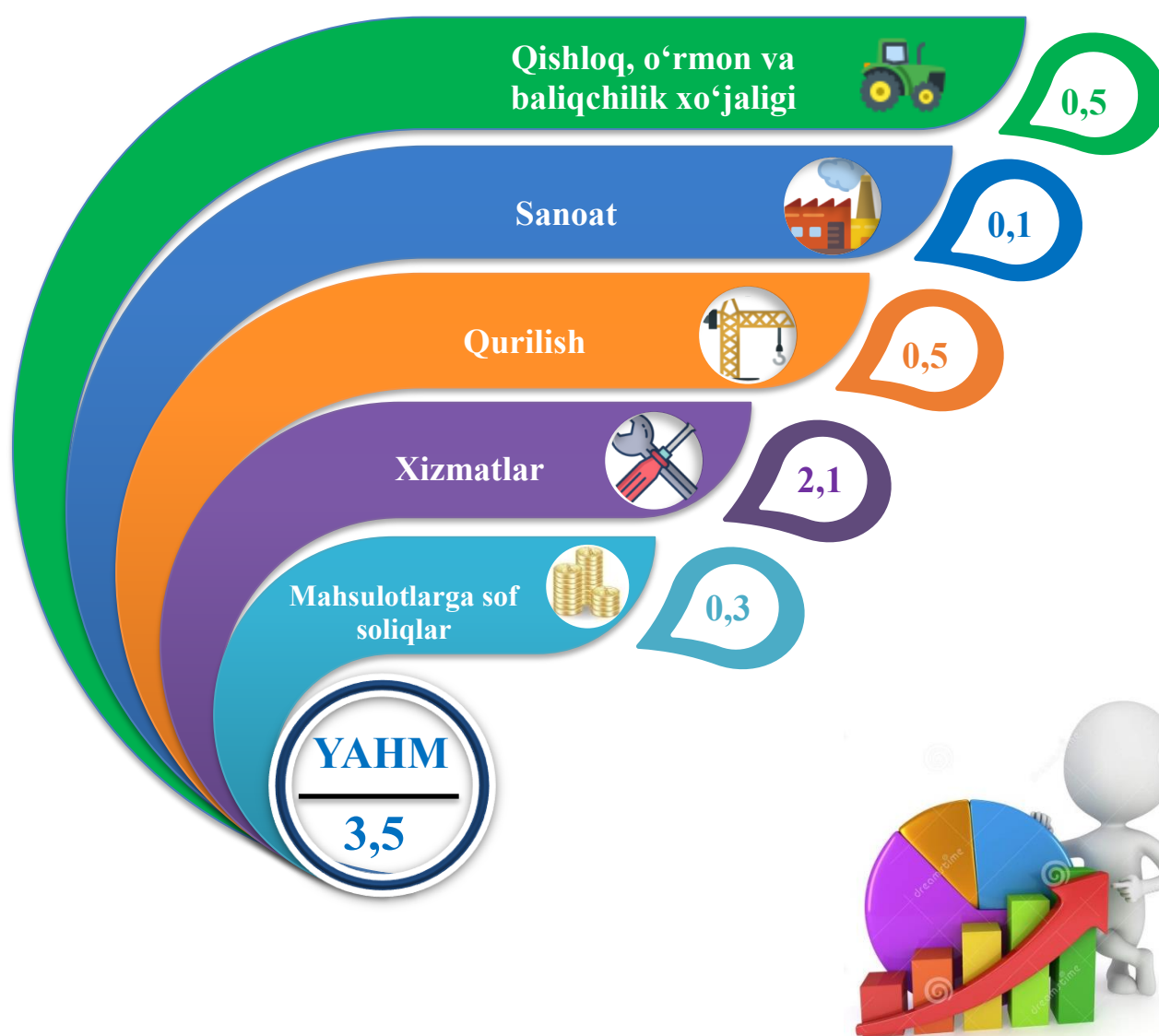
YAHMning o‘sishi hudud iqtisodiyotining asosiy tarmoqlaridagi ijobiy o‘sinh sur‘atlari bilan bog‘liqdir. O‘sinh sur‘atlari qishloq, o‘rmon va baliqchilik xo‘jaligida – 103,2 % (YAHMning tarmoqlar bo‘yicha tarkibidagi ulushi – 18,2 %), sanoatda – 100,5 % (29,7 %), qurilishda – 105,6 % (9,5 %), xizmatlar sohasida – 105,5 % ni (42,6 %) tashkil etdi. Xizmatlar sohasi tarkibida o‘sinh sur‘atlari savdo, yashash va ovqatlanish bo‘yicha xizmatlarda 103,2 % (5,7 %), tashish va saqlash, axborot va aloqa 125,1 % (7,3 %), boshqa xizmat tarmoqlarida 101,5 % dan (29,6 %) iborat bo‘ldi.

2021-2022-yillarning yanvar-iyun oylarida YAHMning iqtisodiy faoliyat turlari bo‘yicha mutloq o‘sinh sur‘atlari
(o‘tgan yilga nisbatan % da)



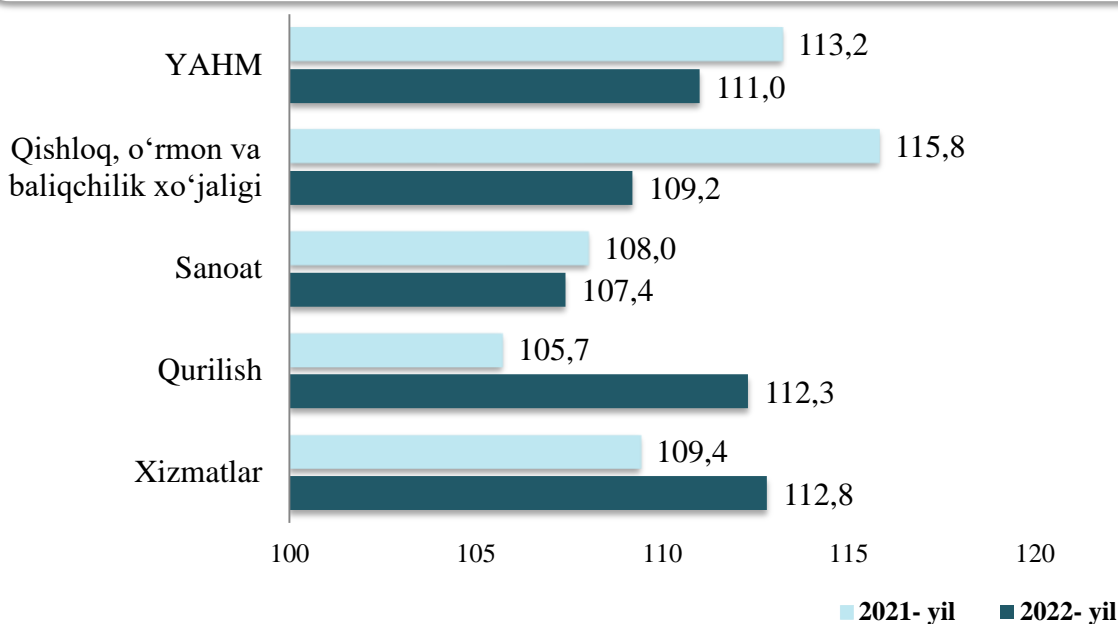
YAHM o‘shishiga qishloq, o‘rmon va baliqchilik xo‘jaligi tarmog‘i 0,5 f.p. (2021-yilning yanvar-iyunida salbiy 0,01 f.p.), sanoat tarmog‘i – 0,1 f.p. (2021-yilning yanvar-iyunida – 4,7 f.p.) va qurilish tarmog‘i – 0,5 f.p. (2021-yilning yanvar-iyunida – 1,0 f.p.), xizmat ko‘rsatish sohasi – 2,1 f.p. (2021-yilning yanvar-iyunida – 3,3 f.p.) ijobiy hissa qo‘shdi. Mahsulotlarga sof soliqlarning o‘shishi hisobiga YAHM 0,3 f.p. (2021-yilning yanvar-iyunida – 0,7 f.p.)ga ko‘paydi.

**2022-yilning yanvar-iyunida YAHM o‘shishida tarmoqlarning
hissasi (jamiga nisbatan % da)**



2022-yilning yanvar-iyunida YAHM deflyatori indeksi 2021-yilning yanvar-iyunidagi narxlarga nisbatan 111,0 foizni tashkil etdi. YAHM deflyatori indeksining eng yuqori ko‘rsatkichlari xizmatlar sohasida – 112,8 % va qurilishda – 112,3 % qayd etildi.

2021-2022- yillarning yanvar-iyun oylarida YAHMning iqtisodiy faoliyat turlari bo‘yicha deflyator indeksi
(o‘tgan yilga nisbatan % da)



2021-2022 yillarning yanvar-iyun oylarida kichik biznesning YAHMdagi ulushi (jamiga nisbatan %da)

2022- yilning yanvar-iyun oylarida kichik tadbirkorlikning YAHMdagi ulushi 49,7 %ni tashkil qildi (2021- yilning yanvar-iyunida – 49,7 %).

Kichik tadbirkorlikning YAHMdagi ulushining o‘tgan yilning mos davriga nisbatan o‘rish yoki pasayish kuzatilmadi.

