

V. КОРХОНА ВА ТАШКИЛЛАРНИНГ МОЛИЯВИЙ НАТИЖАЛАРИ¹⁾

Фойда. Ҳисобот маълумотларига кўра, 2019 йилнинг январь-май ойларида иқтисодий тармоқларида корхона ва ташкилотлар томонидан 2255,1 млрд. сўм миқдорда якуний молиявий натижа олинди. 2018 йилнинг шу даврига нисбатан солиштирганимизда, фойда ҳажми 401,2 млрд. сўмга камайган ва ўтган йилнинг мос даврига нисбатан 84,9 фоизни ташкил қилди.

2019 йилнинг январь-май ойларида иқтисодий фаолият турлари бўйича якуний молиявий натижалари

	Фойда, зарар (-), млрд. сўм	2018 йилнинг январь-майга нисбатан % да
Жами	2255,1	84,9
Тоғ-кон саноати ва очик конларни ишлаш	1,1	158,2
Ишлаб чиқарадиган саноат	2245,2	85,3
Сув билан таъминлаш; канализация тизими, чиқиндиларни йиғиш ва утилизация қилиш	1,7	17,5 м.
Қурилиш	1,7	64,3
Савдо	4,1	2,5
Ташиш ва сақлаш	5,6	5,0 м.
Ахборот ва алоқа	0,02	111,1
Кўчмас мулк билан операциялар	0,9	75,6

2019 йилнинг январь-май ойларида ўтган йилнинг шу даврига нисбатан солиштирганимизда, фойданинг асосий ўсиши “Ўзбекнефтегаз” АЖ (2226,8 млрд. сўм), “Ўзбекистон темир йўллари АЖ 5,8 млрд.сўмга, “Ўзпахтасаноат” АЖ (3,1 млрд. сўм)га тўғри келади. Фойданинг пасайиши "Дори-дармон" АК – (2,3 млрд. сўм), “Ўзбекэнерго” АЖ – (1,7 млрд. сўм) ҳисобига тўғри келди.

2019 йил январь-май ойлари якунлари бўйича йирик тижорат корхоналарининг фойдаси 2255,1 млрд. сўмни ташкил этиб, ўтган йилнинг мос даврига нисбатан 15,1 фоизли пунктга камайган.

Худудлар кесимида фойданинг асосий қисми Нукус шаҳри – 2231,5 млрд. сўм (жами фойданинг 98,9%), Хўжайли 8,1 млрд. сўм (0,4 %), Тўрткўл 1,6 млрд. сўм (0,07 %), Қўнғирот – 6,8 млрд. сўм (0,3 %) туманларига тўғри келади.

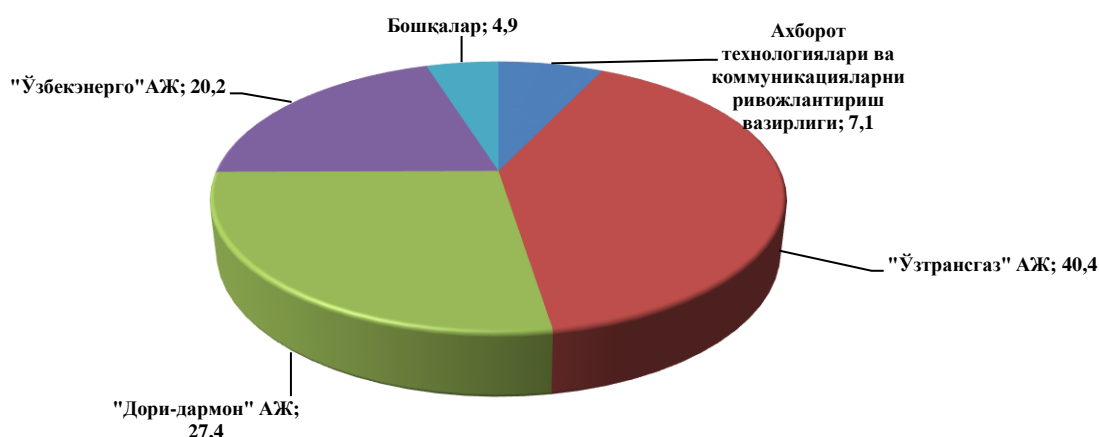
¹⁾ Бюджет ва бошқа нотижорат ташкилотлар, маҳсулот ишлаб чиқарувчи қишлоқ хўжалик корхоналари, фермер ва деҳқон хўжаликлари, суғурта ташкилотлари, банклар, кичик корхоналар ва микрофирмаларсиз.

**2019 йилнинг январь-май ойларида туман ва шаҳралар кесимида
якуний молиявий натижалари**

	<i>Фойда, зарар (-), млрд. сўм</i>	<i>2018 йилнинг январь-майга нисбатан % да</i>
Қорақалпоғистон Республикаси	2255,1	84,9
Нукус ш.	2231,5	84,8
<i>туманлар:</i>		
Амударё	1,3	100,2
Беруний	2,3	3,9 м.
Қонликўл	0,03	-
Кегейли	0,7	4,0 м.
Кўнғирот	6,8	178,0
Мўйноқ	0,9	164,5
Нукус	0,2	121,9
Тахиатош	0,8	13,8
Тахтакупир	-0,1	-
Тўрткўл	1,6	85,2
Хўжайли	8,1	56,2
Чимбой	0,04	20,1
Элликқалъа	0,9	186,2

Зарарлар. 2019 йилнинг январь-май ойларида 6 та корхона ва ташкилотлар 8,4 млрд. сўм зарарга йўл қўйди. Зарарнинг асосий қисми “Ўзтрансгаз” АЖ – 3,6 млрд. сўм (республика бўйича жами зарарнинг 40,4 %), Ахборот технологиялари ва коммуникацияларни ривожлантириш вазирлиги - 0,6 млрд. сўм (7,1%), “Ўзбекэнерго” - 1,7 млрд. сўм (20,2 %), “Дори-дармон” АК- 2,3 (27,4 %) ҳиссасигага тўғри келмоқда.

2019 йилнинг январь-майда зарар кўрган корхона ва ташкилотларнинг молиявий натижалари (жамига нисбатан % да)

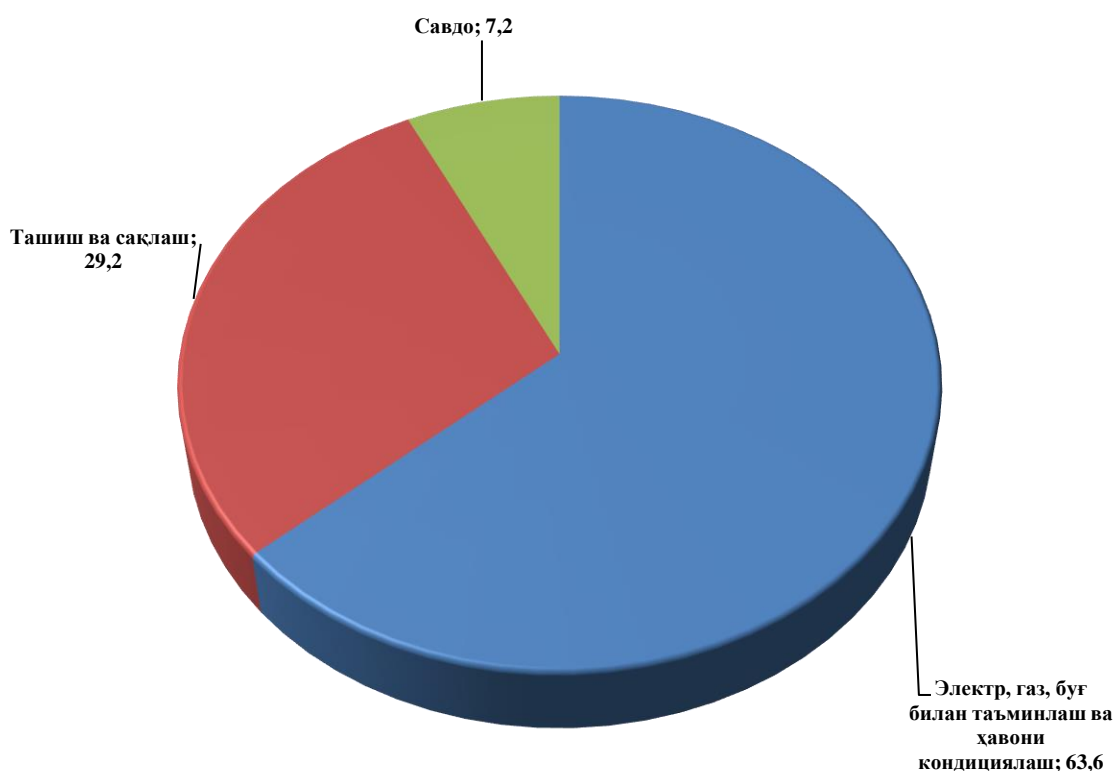


2019 йил январь-май ойларида 6 та корхона ўз фаолиятини зарар билан яқунлаган бўлиб, кўрилган зарарнинг умумий миқдори 8448,4 млн. сўмни ташкил этди. Иқтисодий фаолият турлари бўйича энг кўп зарар миқдори электр, газ, буғ билан таъминлаш ва ҳавони кондициялаш 5373,4 млн. сўм (корхоналар сони 3 та, 63,6 фоиз), савдода 2470,1 млн. сўм (зарар кўрган корхоналар сони 2 та, республика бўйича жами зарар миқдорининг 29,2 фоизи), ташиш ва сақлаш 605,4 млн. сўм (корхона сони 1 та 7,2 фоиз) ҳиссаларига тўғри келди.

2019 йилнинг январь-майда иқтисодий фаолият турлари бўйича зарар кўрган корхона ва ташкилотларнинг молиявий натижалари

	Корхоналар сони	Зарар суммаси	
		млн. сўм	жамига нисбатан % да
Жами	6	8448,4	100,0
Электр, газ, буғ билан таъминлаш ва ҳавони кондициялаш	3	5373,4	63,6
Савдо	2	2470,1	29,2
Ташиш ва сақлаш	1	605,0	7,2

2019 йилнинг январь-майда иқтисодий фаолият турлари бўйича зарар кўрган корхона ва ташкилотларнинг молиявий натижалари
(жамига нисбатан % да)



Зарар кўриб ишлаётган корхоналар Нукус шаҳри 6509,7 млн. сўм (корхоналар сони 3 та, республика бўйича жами зарар миқдорининг (77,1 фоизи), Тахиатош 1783,8 млн. сўм (корхоналар сони 2 та, 21,1 фоиз), Тахтақупир 155,0 млн. сўм (корхоналар сони 1 та, 1,8 фоиз) туманига тўғри келади.

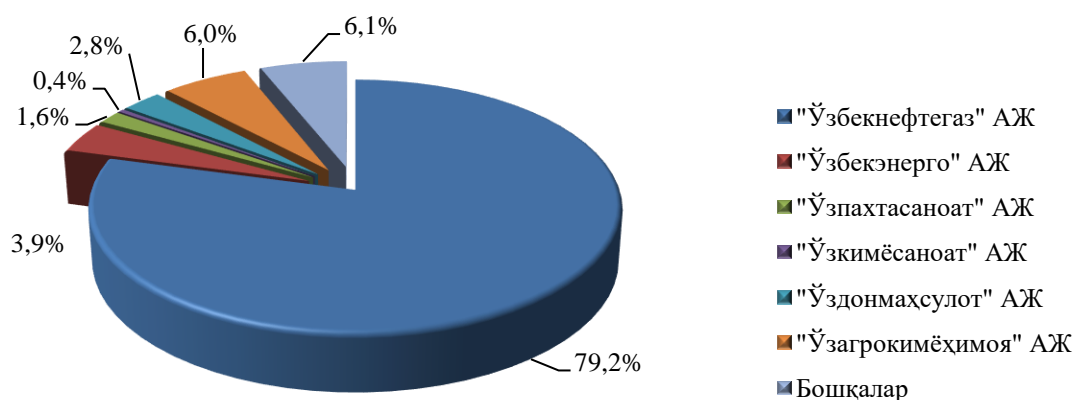
2019 йилнинг январь-май ойларида туман ва шаҳарлар кесимида зарар кўрган корхона ва ташкилотларнинг молиявий натижалари

	Корхоналар сони	Зарар кўрган корхоналарнинг улуши, % да	Зарар суммаси, млн. сўм
Қорақалпоғистон Республикаси	6	100,0	8448,4
Нукус ш.	3	77,1	6509,7
Тахиатош	2	21,1	1783,8
Тахтақўпир	1	1,8	155,0

Корхона ва ташкилотларнинг дебиторлик ва кредиторлик қарздорлиги ҳолати¹⁾

2019 йил 1 июнь ҳолатига дебитор қарздорликнинг умумий ҳажми 1443,2 млрд. сўмни ташкил қилди, шундан муддати ўтган – 8,6 млрд. сўм ёки жами қарздорликнинг 0,6 %. Муддати ўтган дебитор қарздорлик 2018 йилнинг 1 июнига нисбатан 71,3 %, жами дебитор қарздорликдаги улуши 0,2 % га камайган.

2019 йил 1 июнь ҳолатига вазирлик ва идораларнинг дебитор қарздорлиги (жамига нисбатан % да)



2019 йил 1 июнь ҳолатига жами дебитор қарздорликлар ҳажми 1443,2 млрд. сўмни ташкил этди, дебитор қарздорликларнинг асосий қисми "Ўзбекнефтегаз" АЖ 1142,5 млрд. сўм (жамига нисбатан 79,2 фоиз), "Ўзпахтасаноат" АЖ 23,3 млрд. сўм (1,6 фоиз), "Ўзбекистон темир йуллари" АЖ 5,1 млрд. сўм (0,4фоиз), "Ўзбекистон Республикаси ахборот технологиялари ривожлантириш вазирлиги" 7,0 млрд. сўм (0,5 фоиз), "Ўзбекэнерго" АЖ 56,4 млрд. сўм (3,9 фоиз), "Ўзбекистон Республикаси автомобил йуллари давлат қўмитаси" 10,7 млрд. сўм (0,7%), "Ўздонмахсулот" АЖ 41,1 млрд. сўм (2,8 фоиз), "Ўзагрокимёхимоя" АЖ 86,4 млрд. сўм (6,0 фоиз), МАК "Ўзбекистон ҳаво йуллари" 5,1 млрд. сўм (0,4 фоиз), "Ўзбекистон республиси уй-жой коммунал хизмат вазирлиги" 6,2 млрд. сўм (0,4) "Ўзкимёсаноат" АЖ 21,4 млрд. сўм (1,5 фоиз) ҳамда бошқалар 7,2 млрд сўм (0,5 фоиз) ҳиссаларига тўғри келди.

¹⁾ Бюджет ва бошқа нотижорат ташкилотлар, маҳсулот ишлаб чиқарувчи қишлоқ хўжалик корхоналари, фермер ва деҳқон хўжаликлари, сугурта ташкилотлари, банклар, кичик корхоналар ва микрофирмаларсиз.

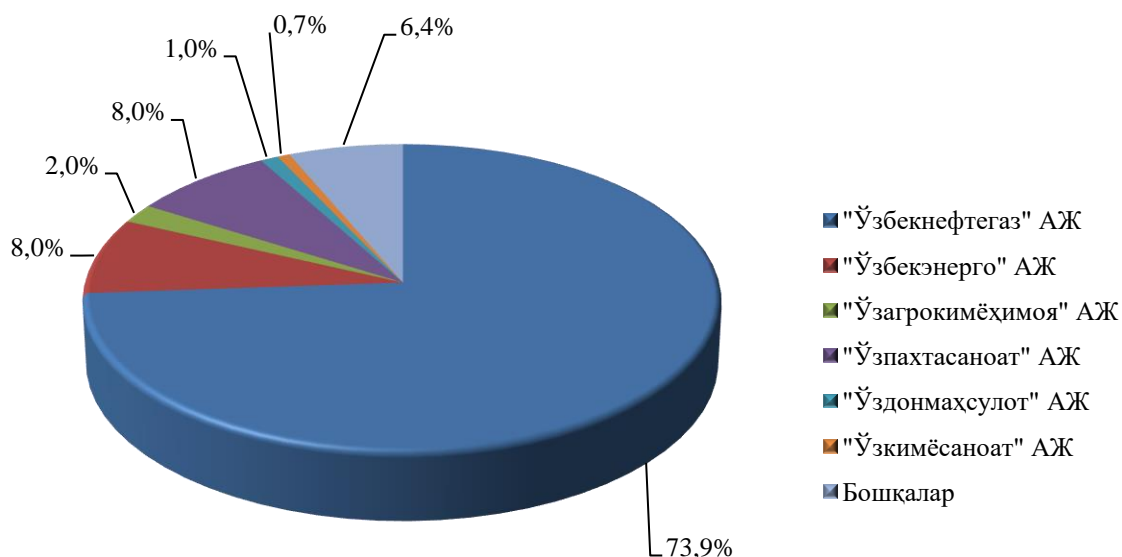
2019 йил 1 июнь ҳолатига иқтисодий фаолият турлари бўйича муддати ўтган дебитор қарздорликнинг таркиби

	Жами, млрд. сўм	ундан:			Муддати ўтган қарздор- ликнинг улуши, % да
		харидор ва бюртма- чилар	етказиб берувчиларга ва пудратчи- ларга берилган аванслар	ички идора вий	
Жами	8,5	0,1	1,0	-	100,0
Ишлаб чиқарадиган саноат	8,4	0,08	0,9	-	98,4
Ташиш ва сақлаш	0,1	0,06	0,06	-	1,6

2019 йил 1 июнь ҳолатига иқтисодий фаолият турлари бўйича муддати ўтган кредитор қарздорликнинг таркиби

	Жами, млрд. сўм	ундан:			Муддати ўтган қарздор- ликнинг улуши, % да
		харидор ва бюртма- чилар	олинган бўнақлар	ички идоравий	
Жами	4,7	2,8	1,9	-	100,0
Ишлаб чиқарадиган саноат	4,2	2,3	1,9	-	89,4
Ташиш ва сақлаш	0,5	0,5	-	-	10,6

2019 йил 1 июнь ҳолатига вазирлик ва идораларнинг кредитор қарздорлиги (жамига нисбатан % да)



2019 йил 1 июнь ҳолатига жами кредитор қарздорликлар ҳажми 2774,6 млрд. сўмни ташкил этди, кредитор қарздорликларнинг асосий қисми “Ўзбекнефтегаз” АЖ 2049,6 млрд. сўм (жамига нисбатан 73,9 фоиз), “Ўзпахтасаноат” АЖ 220,8 млрд. сўм (8,0 фоиз), “Ўзбекистон Республикаси ахборот технологияларни ривожлантириш вазирлиги” 10,3 млрд. сўм (0,4 фоиз), “Ўзбекэнерго” АЖ 223,5 млрд. сўм (8,0 фоиз), “Ўзбекистон Республикаси автомобил йуллари давлат қўмитаси” 13,7 млрд. сўм (0,5%), “Ўздонмахсулот” АЖ 26,7 млрд. сўм (1,0 фоиз), “Ўзагрокимёхимоя” АЖ 56,4 млрд. сўм (2,0 фоиз), МАК "Ўзбекистон хаво йуллари" 29,8 млрд. сўм (1,1 фоиз), “Ўзбекистон республиси уй-жой коммунал хизмат вазирлиги” 11,9 млрд. сўм (0,4%) “Ўзкимёсаноат” АЖ 18,4 млрд. сўм (0,7 фоиз) ҳамда бошқалар 7,9 сўм (0,3 фоиз) хиссаларига тўғри келди.