

XII. ДЕМОГРАФИЯ ВА БАНДЛИК

Доимий аҳоли сони¹⁾
(2019 йил 1 октябрь ҳолатига, минг киши)

	Жами аҳоли	шу жумладан:	
		шаҳар аҳолиси	қишлоқ аҳолиси
Қорақалпоғистон Республикаси	1889,8	926,9	962,9
Нукус ш.	318,4	318,4	-
<i>туманлар:</i>			
Амударё	198,0	51,7	146,3
Беруний	190,2	67,7	122,5
Қонликўл	50,8	12,6	38,2
Қораўзак	52,6	15,9	36,7
Кегейли	89,7	34,4	55,3
Қўнғирот	129,5	81,7	47,8
Мўйноқ	31,7	13,8	17,9
Нукус	50,0	10,4	39,6
Тахياتош	73,5	52,6	20,9
Тахтакўпир	40,0	16,8	23,2
Тўрткўл	213,1	81,4	131,7
Хўжайли	122,2	78,3	43,9
Чимбой	115,9	57,1	58,8
Шуманай	56,0	14,7	41,3
Элликқалъа	158,2	19,4	138,8

Дастлабки маълумотларга кўра, 2019 йилнинг 1 октябрь ҳолатига республика доимий аҳолиси сони 1889,8 минг кишини ташкил қилди ва йил бошидан 20,0 минг кишига ёки 101,1 фоизга кўпайди. 2019 йил январь-сентябрида миграция сальдоси, дастлабки маълумотларга кўра -3312 кишини ташкил қилди.

Январь-сентябрь ойларида аҳолининг табиий ҳаракати

¹⁾ дастлабки маълумот

	киши			ҳар 1000 кишига	
	2018 й.	2019 й. ¹⁾	ўсиш, камайиш	2018 й.	2019 й. ¹⁾
Туғилганлар	28298	29306	1008	20,4	20,8
Ўлганлар	6302	6026	-276	4,6	4,3
<i>шу жумладан: бир ёшгача болалар</i>	437	306	-131	15,3	10,1
Табиий ўсиш	21996	23280	1284	15,8	16,5
Никоҳлар	10578	10426	-152	7,6	7,4
Ажралишлар	984	949	-35	0,7	0,7

Туғилиш даражаси. 2019 йил январь-сентябрида туғилганлар сони 29306 кишини ташкил қилди ва 2018 йилнинг шу даврига (28298 киши) нисбатан 1008 кишига кўп ёки 3,6 фоизга ошди. Туғилиш коэффициенти мос равишда 20,8 промиллени ташкил қилди ва 2018 йилнинг шу даврига (20,4 промилле) нисбатан 0,4 промиллега кўпайди.

Туғилиш даражасининг кўпайиши республиканинг деярли барча ҳудудларида қайд этилди. Бу кўрсаткичнинг юқори даражаси Қанликўл (19,2 дан 21,3 промиллега), Мўйноқ (17,7 дан 19,5 га), Амударё (22,8 дан 24,2 га), ва Қўнғирот (19,3 дан 20,6 га) туманларида кузатилди.

Ўлим даражаси. 2019 йилнинг январь-сентябрида ўлганлар сони 6026 кишини ташкил қилди ва 2018 йилнинг шу даврига (6302 киши) нисбатан 276 кишига ёки 4,4 фоизга камайди. Мос равишда ўлим коэффициенти 4,3 промиллени ташкил қилди (2018 йил январь-сентябрида – 4,6 промилле).

Ўлганлар сонининг камайиши Тахтакўпир туманида (5,3 дан 4,1 промиллега), Нукус туманида (6,4 дан 5,3 га), Қораўзак (5,0 дан 4,0 га) ва Қўнғирот (5,1 дан 4,5 га) туманларида кузатилди. Энг кўп ўлим ҳоллари Кегейлида (5,4 промилле) энг кам ўлим ҳолатлари Эллиққалъа (3,5 промилле) туманида кузатилди.

Аҳолининг табиий ҳаракати коэффициентлари (январь-сентябрь ойларида)

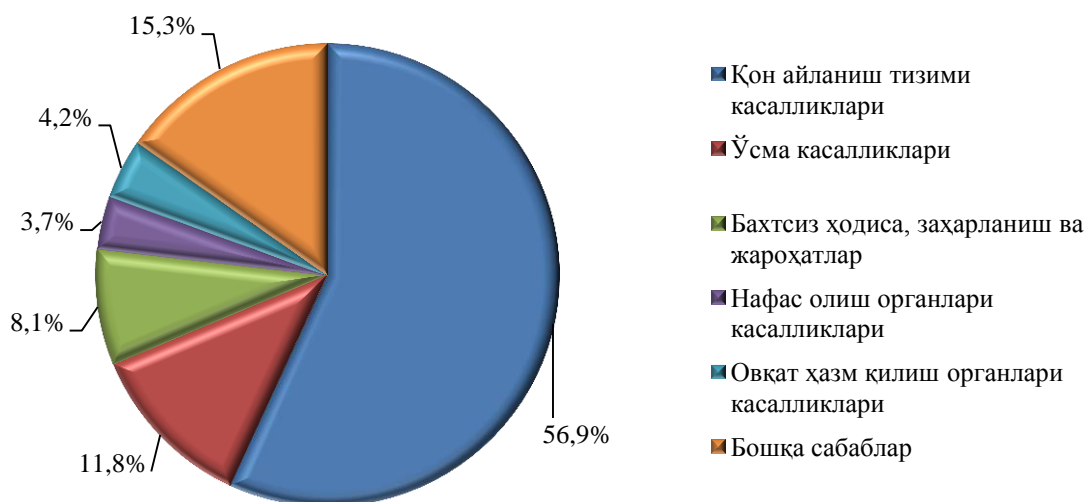
¹⁾ дастлабки маълумот

(1000 аҳоли сонига)

	Тузилганлар		Ўлганлар		Аҳолининг табиий ўсиши	
	2018й.	2019й. ¹⁾	2018й.	2019й. ¹⁾	2018й.	2019й. ¹⁾
Қорақалпоғистон Республикаси	20,4	20,8	4,6	4,3	15,8	16,5
Нукус ш.	17,5	17,7	4,4	4,1	13,1	13,6
<i>туманлар:</i>						
Амударё	22,8	24,2	4,4	4,1	18,4	20,1
Беруний	23,8	24,6	4,6	4,5	19,2	20,1
Қонликўл	19,2	21,3	4,7	4,2	14,5	17,1
Қораўзак	18,3	17,0	5,0	4,0	13,3	13,0
Кегейли	17,9	18,6	5,1	5,4	12,8	13,2
Қўнғирот	19,3	20,6	5,1	4,5	14,2	16,1
Мўйноқ	17,7	19,5	4,9	4,8	12,8	14,7
Нукус	23,0	23,4	6,4	5,3	16,6	18,1
Тахиятош	18,4	19,6	4,8	5,1	13,6	14,5
Тахтакўпир	18,7	16,7	5,3	4,1	13,4	12,6
Тўрткўл	21,5	21,7	4,2	4,0	17,3	17,7
Хўжайли	19,6	20,2	4,5	4,4	15,1	15,8
Чимбой	21,9	20,6	4,8	4,4	17,1	16,2
Шуманай	16,1	16,7	3,7	4,4	12,4	12,3
Элликқалъа	23,7	23,2	3,6	3,5	20,1	19,7

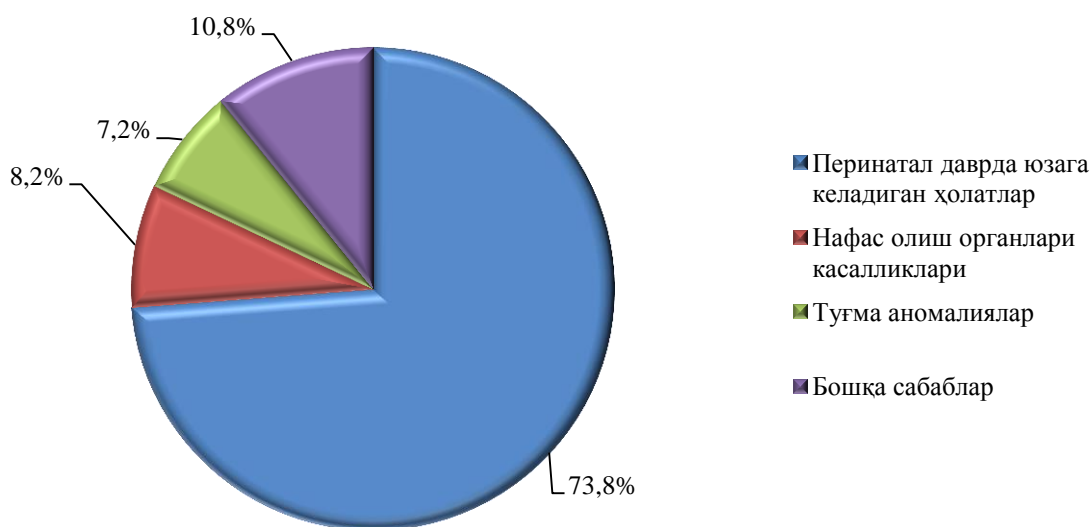
2019 йил январь-сентябрида ўлим сабаблари бўйича ўлганлар сони
(жамига нисбатан фоиз ҳисобида)

¹⁾ дастлабки маълумот



Дастлабки маълумотларга кўра, 2019 йилнинг январь-сентябрида бир ёшга тўлмаган 306 та болалар ўлими кузатилди. Болалар ўлими коэффициенти 10,1 промиллени ташкил қилди (2018 йилнинг мос даврида 15,3 промилле

2019 йил январь-сентябрида ўлим сабаблари бўйича бир ёшгача ўлган болалар сони
(жамига нисбатан фоиз ҳисобида)



Никоҳлар ва ажралишлар. 2019 йил январь-сентябрида ФХДЁ органларида 10426 та никоҳлар ва 949 та ажралишлар рўйхатга олинди. Минг аҳолига нисбатан 7,4 та никоҳ (2018 йилнинг тегишли даврида – 7,6 та) ва 0,7 та ажралишлар (2018 йилнинг тегишли даврида – 0,7 та) тўғри келди.

Миграция¹. Дастлабки маълумотларга кўра, 2019 йилнинг январь-сентябрь ойларида республика бўйича кўчиб келганлар сони 8007 кишини, шу давр мобайнида кўчиб кетганлар сони эса 11319 кишини ташкил қилди. Миграция қолдиғи минус 3312 кишига (2018 йилнинг шу даврида – минус 3029 киши) тенг бўлди. Энг катта минус қолдиқлар Чимбой (минус 755), Кегейли (минус 601) ва Қўнғирот (минус 388) туманларида кузатилди.

Тузилган никоҳлар ва никоҳдан ажралишлар сони
(январь-сентябрь ойларида, бирлик)

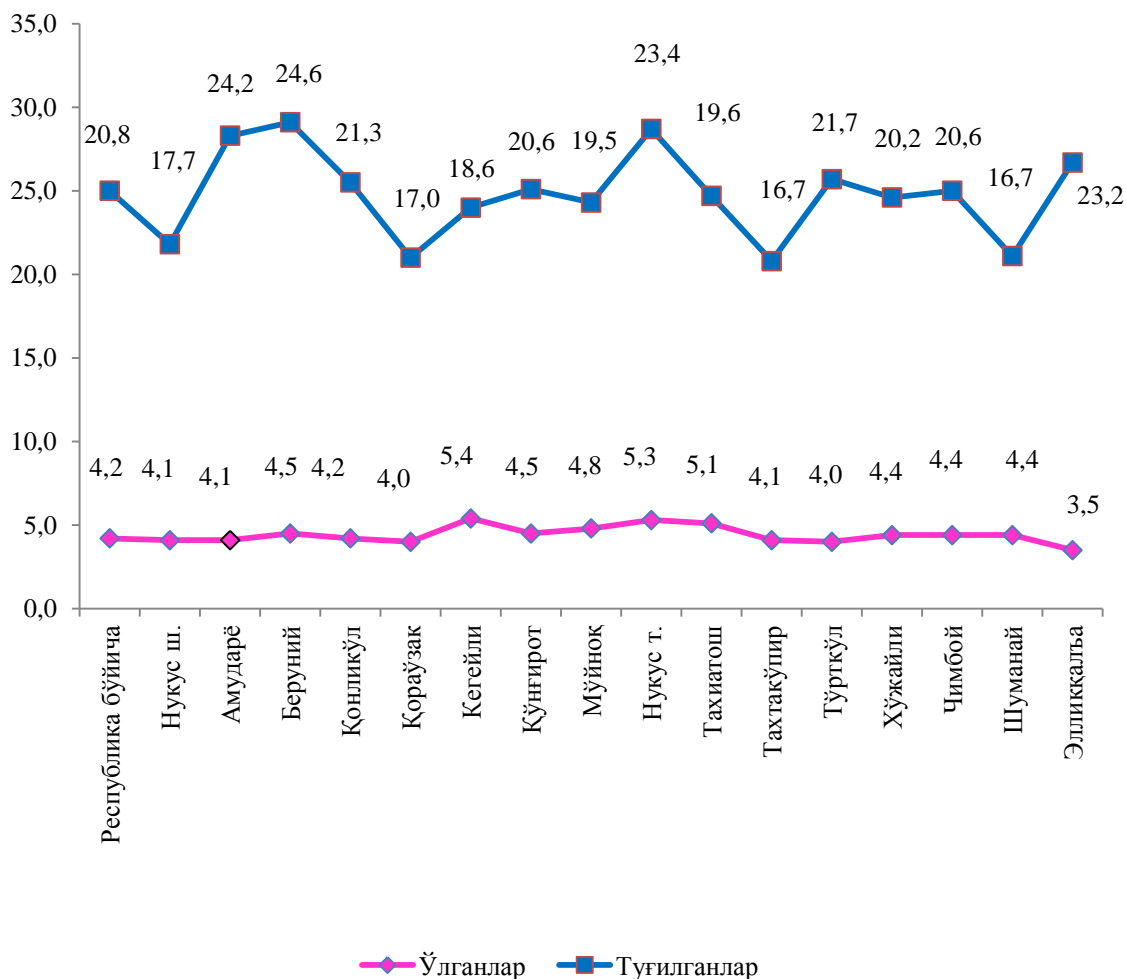
	Тузилган никоҳлар		Никоҳдан ажралишлар	
	2018й.	2019й. ²⁾	2018й.	2019й. ²⁾
Қорақалпоғистон Республикаси	10 578	10 426	984	949
Нукус ш.	1 541	1 917	227	238
<i>туманлар:</i>				
Амударё	1 201	1 179	77	93
Беруний	1 363	1 094	109	72
Қонликўл	249	269	25	28
Қораўзак	243	253	15	17
Кегейли	432	416	41	38
Қўнғирот	643	666	89	73
Мўйноқ	143	142	19	16
Нукус	321	325	26	23
Тахиатош	370	330	58	48
Тахтақўпир	226	201	9	17
Тўрткўл	1 248	1 247	70	78
Хўжайли	694	588	91	57
Чимбой	653	593	47	59
Шуманай	249	276	18	22
Элликқалъа	1 002	930	63	70

¹ шаҳар ва туманлар ҳамда ҳудудлар аро ички миграцияни қўшган ҳолда

²⁾ дастлабки маълумот

2019 йил январь-сентябрида аҳолининг табиий ҳаракати

ҳар 1000 кишига



Ўртача ойлик иш ҳақи. 2019 йил январь-сентябрь ойларида Қорақалпоғистон Республикасида ўртача ойлик номинал ҳисобланган иш ҳақи 2088,1 минг сўми ташкил этди.

Бунда иш ҳақиға устама, мукофот, рағбатлантириш хусусиятига эга тўловлар, компенсация ва ишланмаган вақт учун ҳақ каби тўловлар киритилган, шунингдек унинг таркибида жисмоний шахслар даромад солиғи, ижтимоий суғурта ва касаба уюшмасига тўловлар ҳам мавжуд.

2019 йил январь-сентябрь ойларида Қорақалпоғистон Республикасида ўртача ойлик иш ҳақининг энг юқори миқдори Нукус шаҳрида 2638,8 минг сўм, республикадаги ўртача ойлик иш ҳақиға нисбатан 126,4 фоиз ва Қўнғирот туманида 2355,6 минг сўм (112,8 фоиз) ни ташкил этган.

**2019 йил январь-сентябрь ойи учун ўртача номинал
хисобланган иш ҳақи**
(қишлоқ хўжалиги ва кичик тадбиркорлик субъектларидан ташқари)

минг сўм

	<i>сентябрь</i>	<i>январь-сентябрь</i>
Қорақалпоғистон Республикаси	2382,6	2088,1
Нукус ш.	2938,2	2638,8
<i>туманлар:</i>		
Амударё	1912,5	1639,1
Беруний	1854,7	1629,3
Қонликўл	2170,3	1918,3
Қораўзак	1838,7	1617,6
Кегейли	2034,4	1808,7
Қўнғирот	2680,7	2355,6
Мўйноқ	2185,0	2126,1
Нукус	2153,4	1814,8
Тахиатош	2368,8	1964,2
Тахтақўпир	1989,4	1747,9
Тўрткўл	1886,6	1749,2
Хўжайли	2165,6	1861,7
Чимбой	2181,5	1719,1
Шуманай	1897,9	1627,1
Элликқалъа	2082,6	1761,9

Қорақалпоғистон Республикасида ўртача ойлик иш ҳақининг энг паст миқдори Қораўзак тумани (1617,6 минг сўм) республикадаги ўртача ойлик иш ҳақиға нисбатан 77,5 фоиз, Шуманай туманида 1627,1 минг сўмни (77,9 фоиз) ва Беруний туманида 1629,3 минг сўмни (78,0 фоиз) ташкил этган.