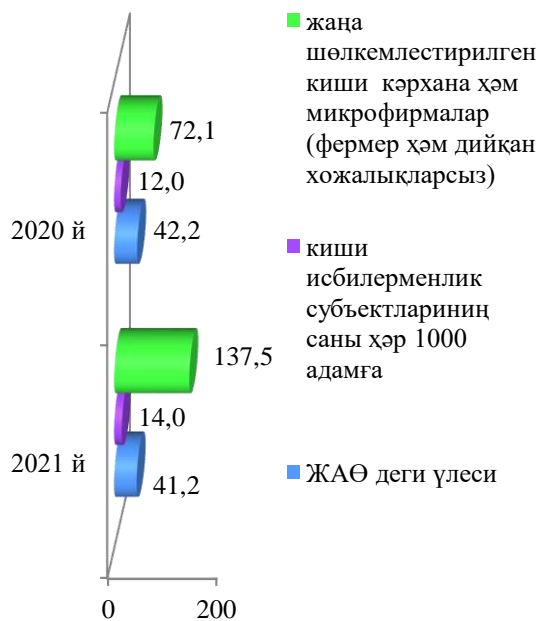


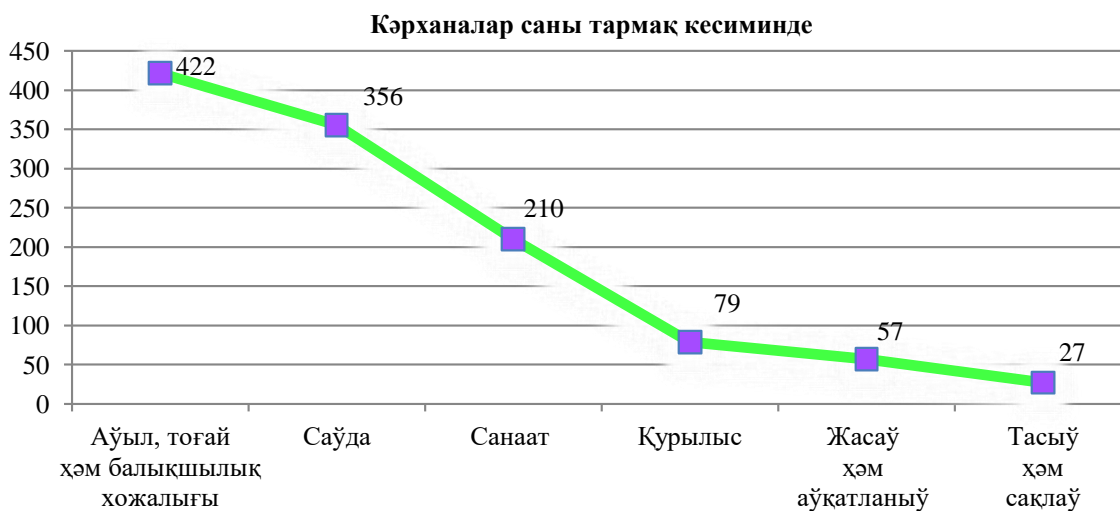
2021 жылдың январь-март айларында ЖАӨ деги **41,2 %** ти киши бизнес субъектлери үлесине туўра келеди.

2021-жылдың 1 апрель жағдайына киши исбилерменлик субъектлериниң саны ҳәр 1000 адамға, **14,0** бирликти қурайды.

2021 жылдың январь-март айларында **1271** жаңа киши кәрхана ҳәм микрофирмалар (фермер ҳәм дийқан хожалықларсыз) шөлкемлестирилди, бул өткен жылдың сәйкес дәўирине салыстырғанда **137,5** процентке өсти.



Ең көп киши кәрхана ҳәм микрофирмалар жаңадан шөлкемлестирилди, саўда тараўында 356 ни, аўыл, тоғай ҳәм балықшылық хожалығында 422 ни, санаат тараўында 210 ди, қурылыс тараўында 79 ди, жасаў ҳәм аўқатланыўда 57 ни, тасыў ҳәм сақлаўда 27 ни қурайды.



2021 жылдың январь-март айларында жалпы аймақтық өнім 41,2 % ти (2020 жылдың январь-март айларына салыстырғанда 42,2 %) киши бизнес субъектлери тәрәпинен ислеп шығарылды.



- санаат өнімлери ислеп шығарыў көлеми 606,1 млрд. сумды (жәми санаат ислеп шығарыўдың 14,6 %) қурады; (санаат тараўында ҳәрекет етип турған исиблерменлик субъектлери саны 2 922 ни қурады).



- 909,2 млрд сумлық аўыл, тоғай хәм балықшылық хожалықларының ислеп шығарылған өнімлер (көрсетилген хызметлер)ди қурап, (аўыл, тоғай хәм балықшылық хожалықлары жалпы өниминиң 95,8 %) қурады; тараўда ҳәрекет етип турған исиблерменлик субъектлери саны 3050 ди қурады).



- 820,7 млрд. сумлық инвестициялар (улыўма инвестициялар көлеминиң 58,7 %) 2020 жылдың январь-март айларына салыстырғанда 93,9 % қурады;



- 742,6 млрд. сумлық қурылыс жұмыслары (улыўма қурылыс жұмыслары көлеминиң 86,6 %) (қурылыс тараўында ҳәрекет етип турған исиблерменлик субъектлери саны 2342 ни қурады).



- автомобиль транспорты жүк айланысының 1,9 % (республика жәми автомобиль транспорты жүк айланысының 87,7 %), жолаўшы айланысының болса 1,4 % (улыўма жолаўшы айланысының 97,8 %) көбейиўи тәмийинленди; тараўда ҳәрекет етип турған исиблерменлик субъектлери саны 877 ни қурады).

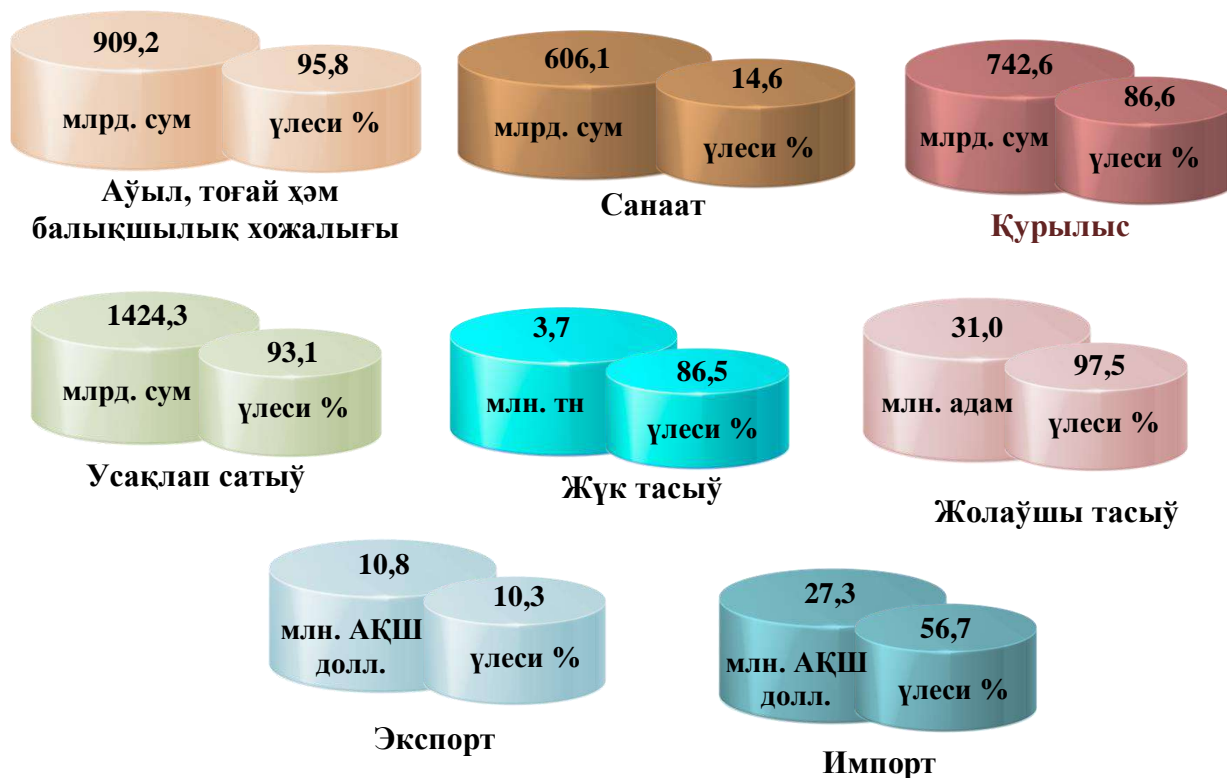


- усақлап сатыў товар айланысы улыўма көлеминиң 93,1 % ямаса 1424,3 млрд. сумы, хызметлер улыўма көлеминиң тийисли түрде 51,6 % ямаса 933,2 млрд. сум ҳәрекет етип турған исиблерменлик субъектлери саны 5829 ди қурады).



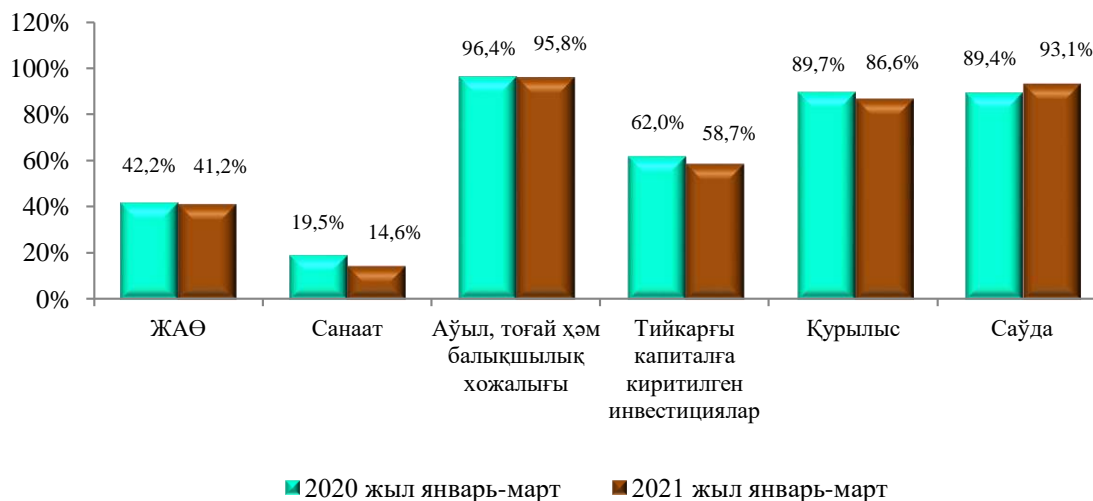
-10,8 млн. АҚШ доллар (улыўма экспорт көлеминиң 10,3 %) 27,3 млн. АҚШ доллары (улыўма импорт көлеминиң 56,7 %) (есабат дәўиринде 106 киши исиблерменлик субъектлери тәрәпинен экспорт хәмде 191 субъектлер тәрәпинен импорт операциялары әмелге асырылды).

2021 жылдың январь-март айларында киши исбилерменлик субъектлеринин
тийкаргы экономикалық көрсеткишлери

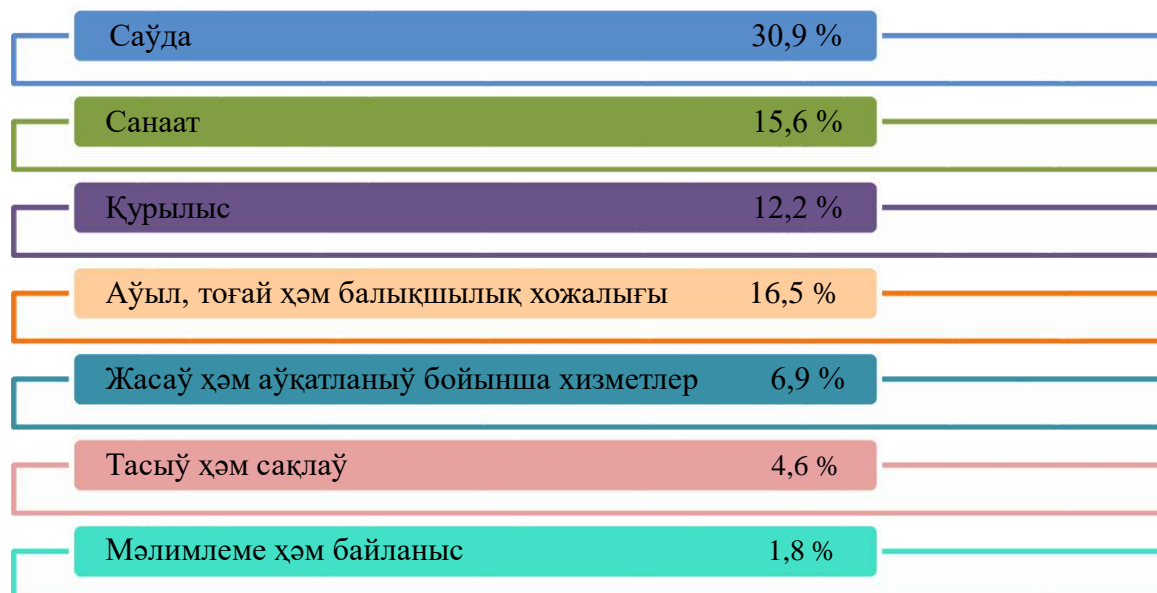


	<i>Киши исбилерменлик субъектлери өними (жумыслар, хызметлер) көлеми, млрд.сум</i>	<i>Киши исбилерменлик субъектлери өними (жумыслар, хызметлер) көлеминде жеке сектор үлеси, % есабында</i>
Ауыл, тоғай хәм балықшылық хожалығы	909,2	95,8
Санаат	606,1	14,6
Қурылыс	742,6	86,6
Усақлап сатыў	1424,3	93,1
Жүк тасыў, млн тн.	3,7	86,5
Жолаўшы тасыў, млн.адам	31,0	97,5
Экспорт, млн. АҚШ долл.	10,8	10,3
Импорт, млн. АҚШ долл.	27,3	56,7

Жалпы аймақтық өнім хэм экономика тараўларындағы (жумыслар, хызметлер) улыўма көлеминде киши исбилерменликтин үлеси өзгериўи
(улыўма көлемге салыстырғанда % есабында)

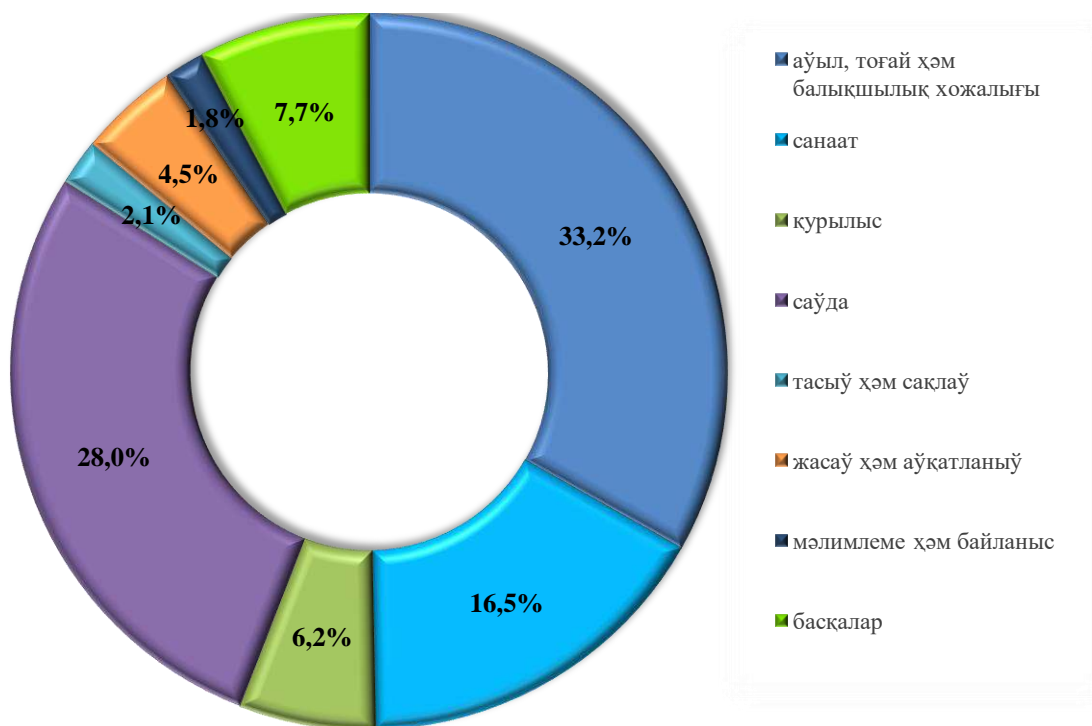


2021 жылдың январь-март айларында 19987 киши кәрхана хэм микрофирмалар (дийқан хэм фермер хожалықларынан тысқары) мәмлекет дизиминен өткерилген болып, өткен жылдың сәйкес дәўрине салыстырғанда (15897) 125,7 процентти қурады.

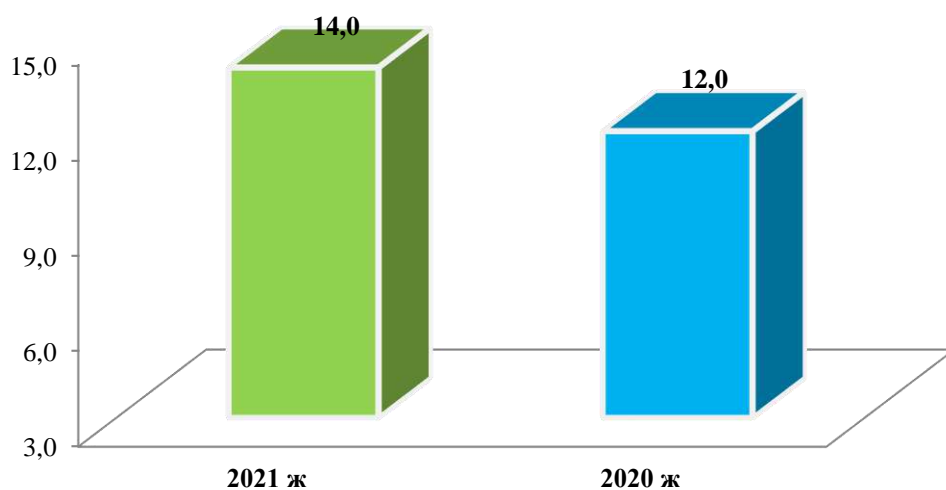


Экономикалық хызмет түрлери бойынша ең көп киши кәрхана хэм микрофирмалар саўда тараўында (барлық дизимге алынғанлардың 30,9 %), аўыл, тоғай хэм балықшылық хожалығы (16,5 %), санаат (15,6 %), қурылыс (12,2 %), жасаў хэм аўқатланыў бойынша хызметлер (6,9 %), тасыў хэм сақлаў (4,6 %) хэмде мәлимлеме хэм байланыста (1,8 %) дизимнен өткерилген.

**2021 жылдың январь-март айларында жаңа шөлкемлестірілген
киши кәрхана хәм микрофирмалардың экономикалық хызмет
түрлери бойынша үлеси**
(дийқан хәм фермер хожалықларсыз, жәмине салыстырғанда % есабында)

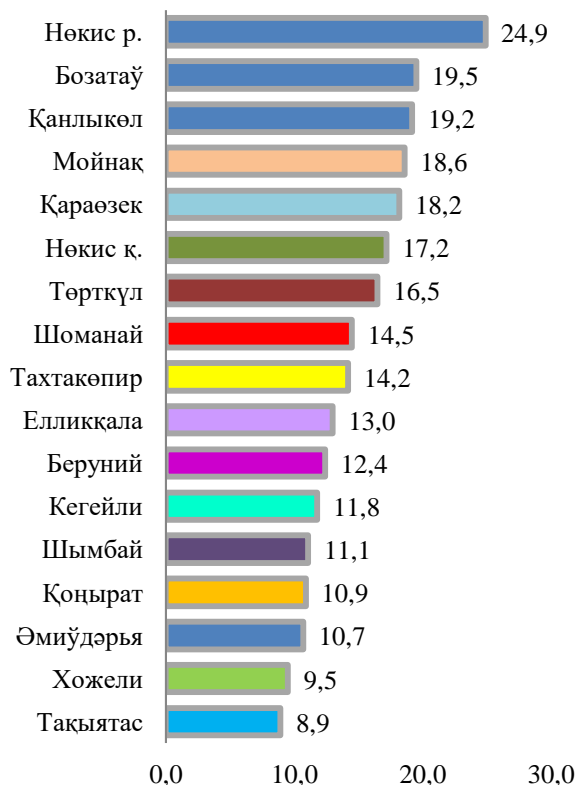


**Қарақалпақстан Республикасында хәрекет етип турған киши
исбилерменлик субъектлериниң саны**
(хәр 1 000 адамға, бирликте) 2021 жыл 1 апрель жағдайына



**Қала хәм районларда хәрекеттеги киши исбилерменлик субъектлериниң саны (хәр 1 000 адамға, бирликте)
2021 жыл 1 апрель жағдайына**

2021 жыл 1 апрель жағдайына

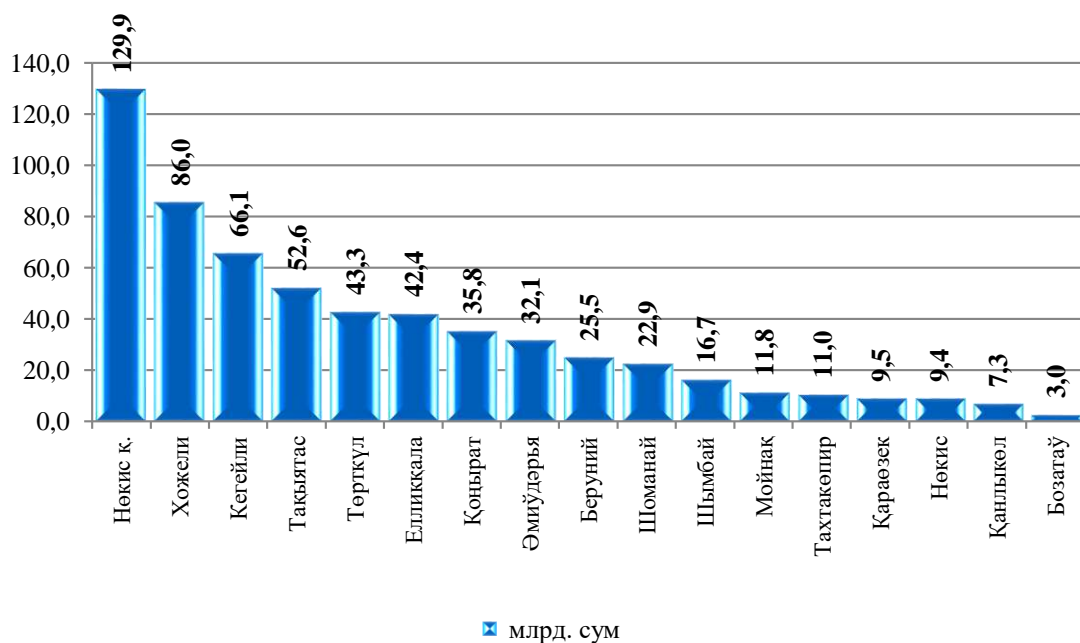


2021-жылдың 1 апрель жағдайына киши исбилерменлик субъектлериниң саны хәр 1000 адамға қала хәм районлар бойынша ең көп көрсеткиш Нөкис районында 24,9 бирлик, Бозатаў районында 19,5 бирлик, Қанлыкөл районында 19,2 бирлик, Мойнақ районында 18,6 бирлик, Қараөзек районында 18,2 бирлик, Нөкис қаласында 17,2 бирлик, Төрткүл районында 16,5 бирлик, Шоманай районында 14,5 бирлик, Тахтакөпир районында 14,2 бирлик, Елликқала районында 13,0 бирлик, Беруний районында 12,4 бирлик, Кегейли районында 11,8 бирлик, Шымбай районында 11,1 бирлик, Қоңырат районында 10,9 бирлик, Әмиўдәрья районында 10,7 бирлик, хәм Хожели районында 9,5 бирликти кураған болса.

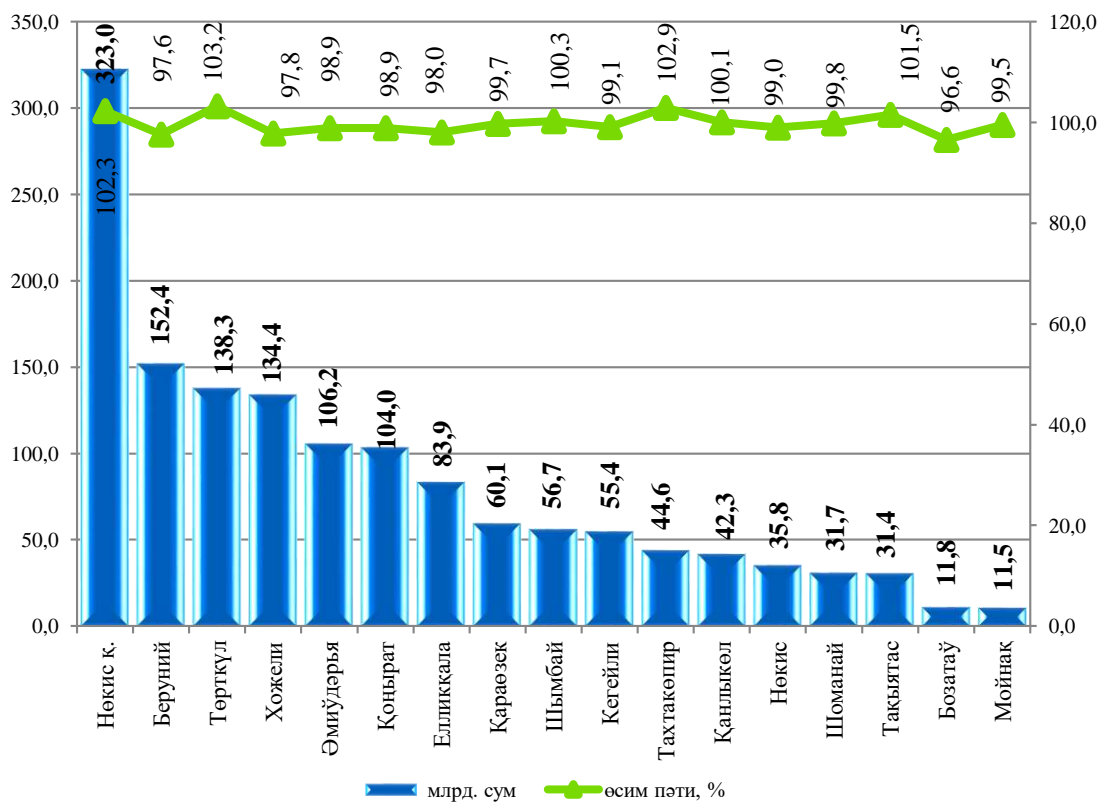
Тақыятас районында бул көрсеткиш ең пәс болып 8,9 бирликке туўра келди.

2021 жылдың январь-март айларында қала хәм районлар бойынша киши исбилерменликте санаат өнімлерин ислеп шығарыў көлеми

Қала хәм районлар бойынша ең көбирек санаат өнімлери ислеп шығарыў көлеми Нөкис қаласы (129,9 млрд. сум), Хожели (86,0 млрд. сум), Кегейли (66,1 млрд. сум), Тақыятас (52,6 млрд. сум), Төрткүл (43,3 млрд. сум), Елликқала (42,4 млрд. сум) үлесине туўра келеди. Қанлыкөл (7,3 млрд. сум), хәм Бозатаў районларында (3,0 млрд. сум) санаат өнімлерин ислеп шығарыў көлеми пәс болып қалмақта.

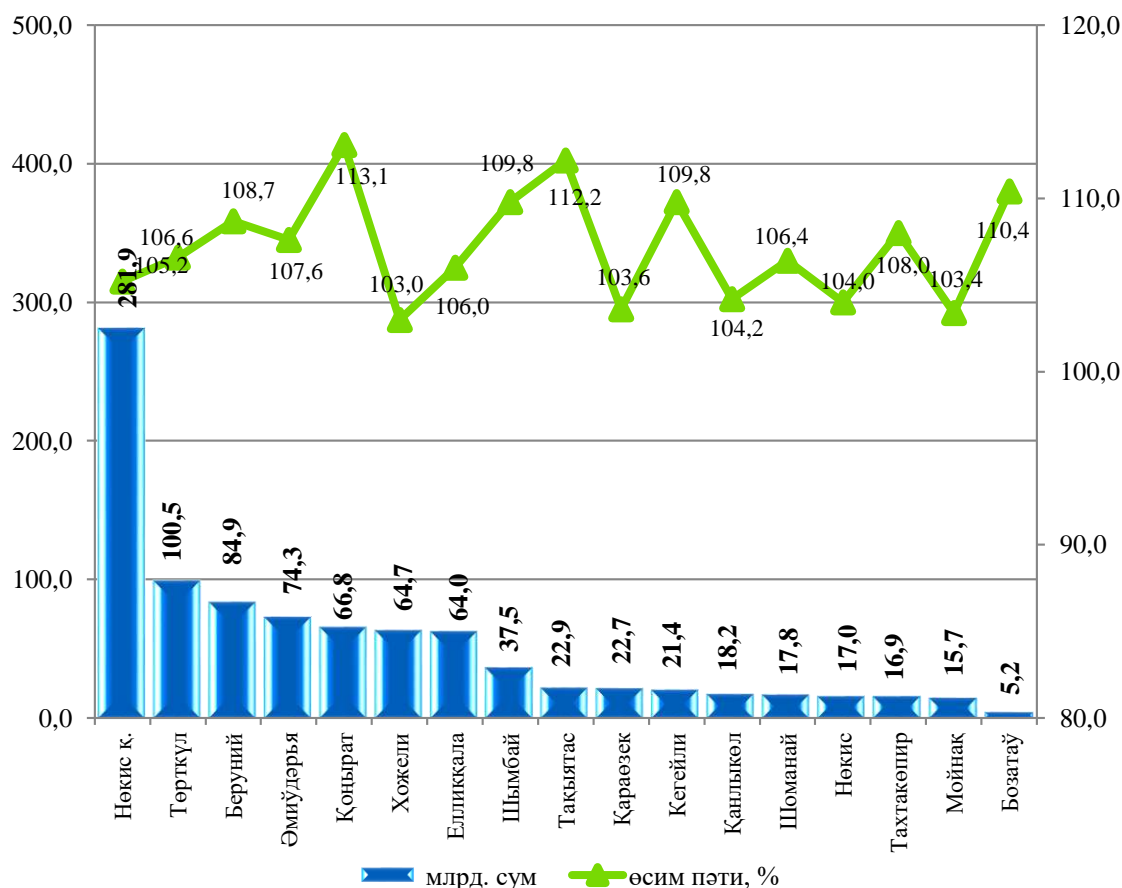


2021 жылдың январь-март айларында қала хәм районлар бойынша киши исбилерменликте усақлап сатыў товар айланысы көлеми хәм өсим пәтери



Киши исбилерменлик (бизнес) субъектлери тәрәпинен усақлап сатыў товар айланысы көлеминде Нөкис қаласы (323,0 млрд. сум), Беруний (152,4 млрд. сум) хәм Төрткүл (138,3 млрд. сум) районлары алдынғы қатарларда келмекте.

2021 жылдың январь-март айларында қала хәм районлар бойынша киши исбилерменликте хызмет көрсетиў көлеми хәм өсим пәти, %

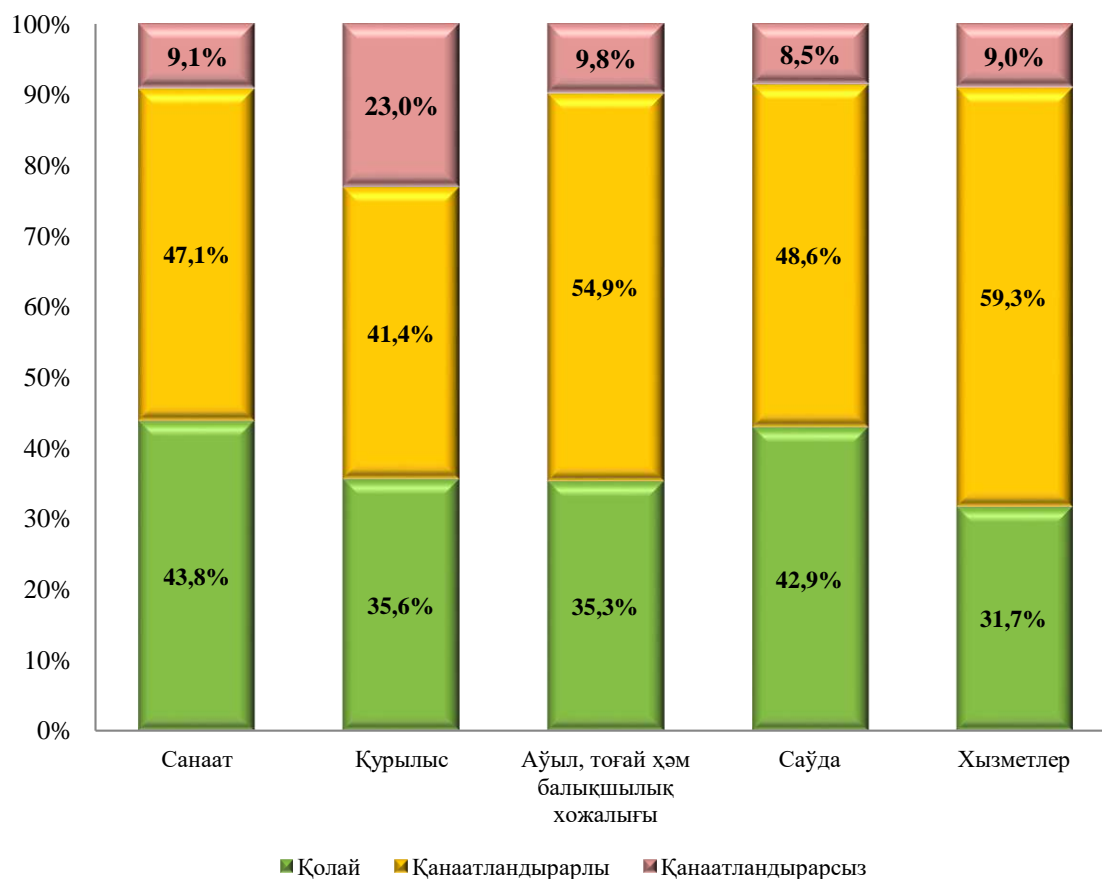


2021 жылдың январь-март айларында Республика жалпы аймақлық өними көлеминде киши исбилерменлик (бизнес) субъектлериниң үлесі 41,2 % ти қурап, 2020 жылдың усы дәўирине (42,2 %) салыстырғанда 1,0 процент пунктке кемейди.

Санаат ислеп шығарыў тараўының ең жоқары үлесі Шоманай хәм Мойнақ (жәми ислеп шығарыў көлемине салыстырғанда үлесі 100,0 %), Кегейли (87,0 %), хәм Төрткүл (42,6 %) районларына туўры келеди, ең төмен үлесі болса Нөкис қаласы (5,3 %) на туўры келеди.

Хызметлер тарауында аймақлар бойынша жәми хызмет көрсетиў көлеминде киши исбилерменликтин жоқары үлеслери Хожели (жәми хызметлер көлемине салыстырғанда үлеси 78,9 %), Тахтакөпир (78,4 %) Қараөзек (77,9 %), Мойнақ (75,8 %), Беруний (75,6 %), Әмиўдәрья (74,8 %), хәм Елликқала (74,5 %) районларына туўры келди.

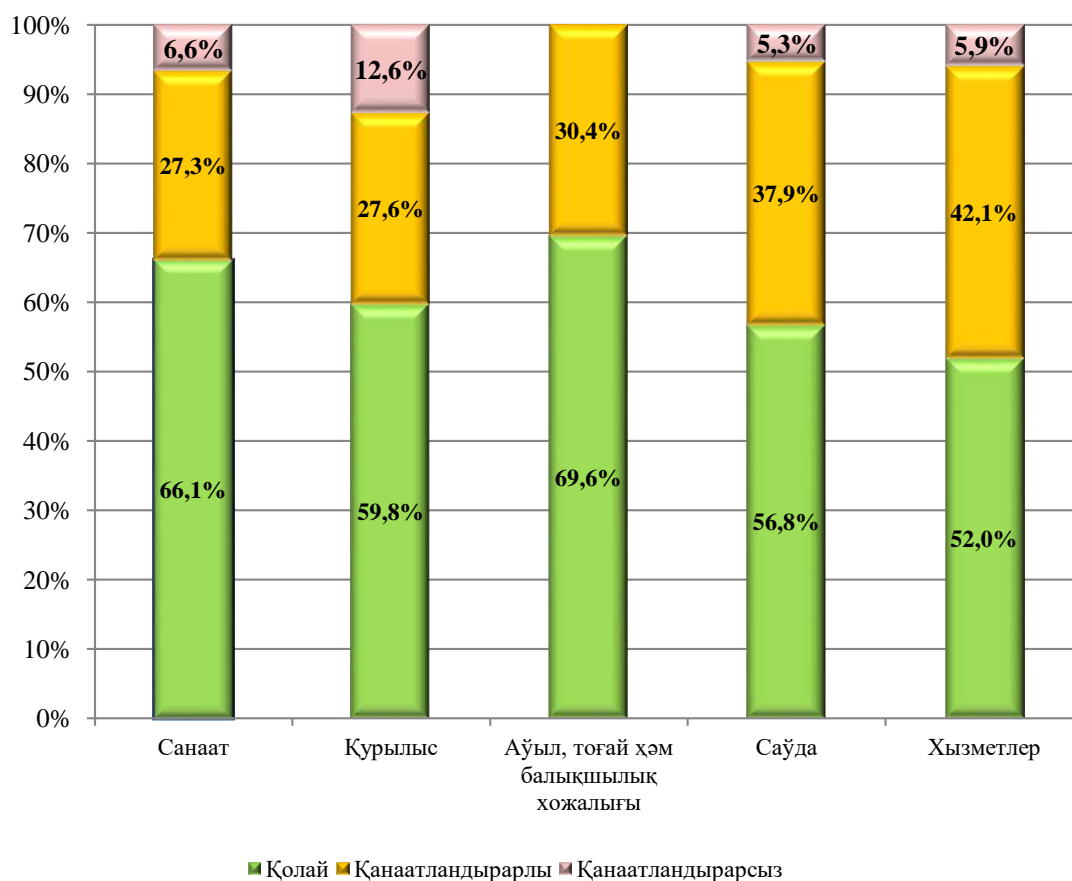
**2021 жылдың I шерек ушын экономикалық жағдайды баҳалаў,
% есабында**



Мәмлекетлик статистика жумысларын ислеп шығарыў дәстүрине тийкарланып 2021 жыл I шерек жуўмақларына көре экономикалық хызмет түрлери бойынша жаңадан шөлкемлестирилген микрофирма хәм киши кәрханаларда таңлаў жолы менен үйрениўлер өткерилди.

Үйрениў мағлыўматлар анализи, респондентлердин 38,4 % экономикалық жағдайды қолай, 51,2 % қанаатландырарлы хәм 10,4 % қанаатландырарсыз деп гузетилди.

Экономикалық жағдайды өзгерістердің жақын үш айда бақаланыуы



Анализ нәтижелеринен келип шығып, жаңадан шөлкемлестирілген киши кәрхана хәм микрофирмаларға бизнес орталығын жақсылау үшін көрилип атырған ис-илажлар нәтижесинде респондентлер жақын келешекте улыўма экономикалық жағдайдың жақсыланыуы жақсы бақаланғанлығына жуўмақ етиў мүмкин.