

СЫРТҚЫ ЭКОНОМИКАЛЫҚ БАЙЛАНЫСЛАР

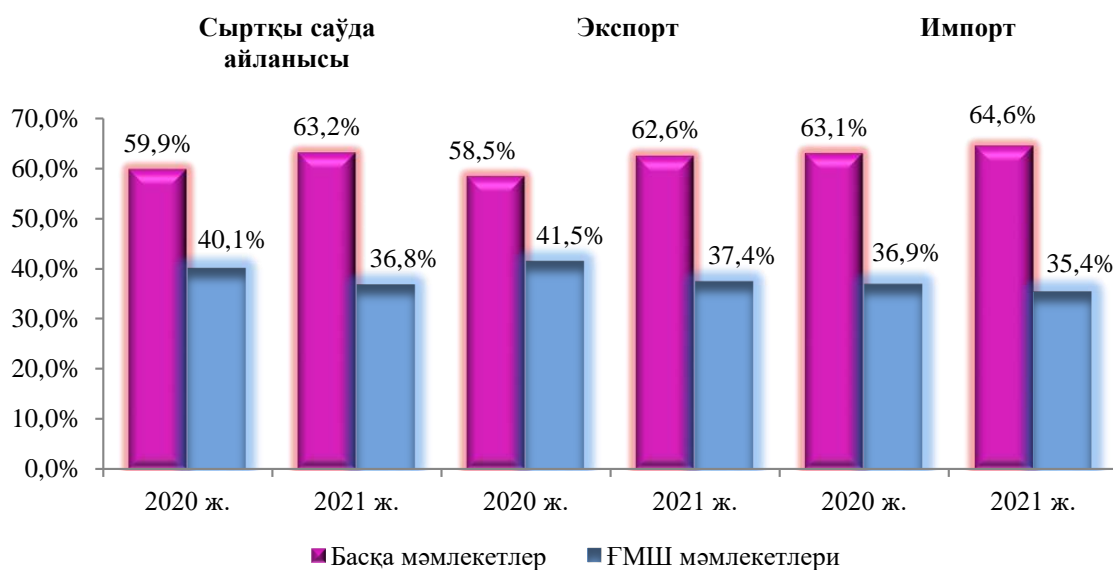
2021 жылдың январь-март айларында сыртқы сауда айланысы 153,1 млн. АҚШ долларын, соннан 104,8 млн. АҚШ долларын – экспорт операциялары, 48,3 млн. АҚШ долларын – импорт операциялары қурады.

Сыртқы сауда айланысының сальдосы 56,5 млн. АҚШ долларын қурады.

2021 жылдың январь-март айларында ҒМШ хәм басқа мәмлекетлер кесиминде Республиканың сыртқы сауда айланбасы (млн. АҚШ доллары)

	январь-март		2020 жыл январь-мартқа салыстырғанда процент есабында
	2020 ж.	2021 ж.	
Сыртқы сауда айланбасы	123,6	153,1	123,8
<i>соннан:</i>			
ҒМШ мәмлекетлери	49,6	56,3	113,5
басқа мәмлекетлер	74,0	96,7	130,7
Экспорт	87,0	104,8	120,4
<i>соннан:</i>			
ҒМШ мәмлекетлери	36,1	39,2	108,6
басқа мәмлекетлер	50,9	65,5	128,7
Импорт	36,6	48,3	132,0
<i>соннан:</i>			
ҒМШ мәмлекетлери	13,5	17,1	126,7
басқа мәмлекетлер	23,1	31,2	135,1

2021 жыл январь-март айларында Республика сыртқы сауда айланбасында
ҒМШ хәм басқа мәмлекетлердин үлеси
(улыўма көлемге салыстырғанда процент есабында)



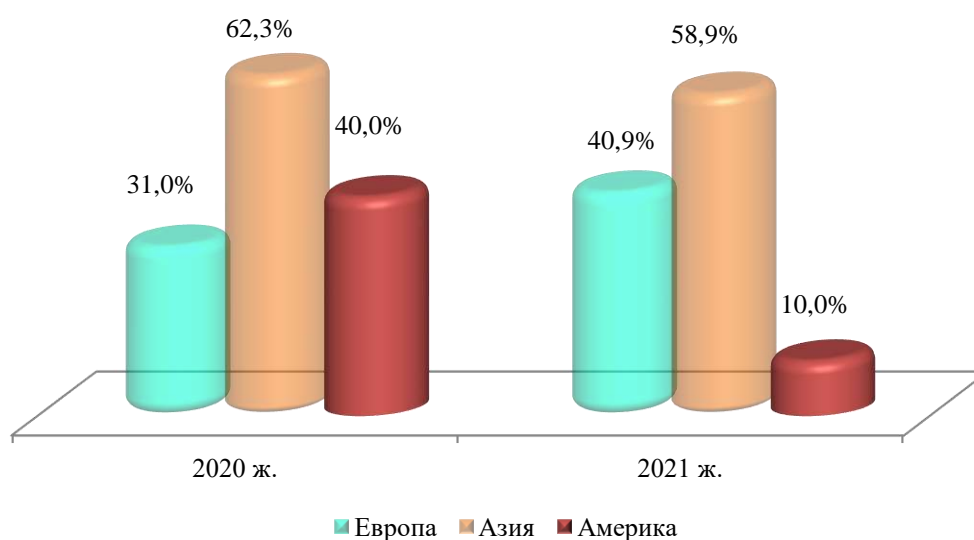
Январь-март айларында Қарақалпақстан Республикасы
экспорт-импорт қурамы

	Экспорт хәм импорт операциялары көлеми хәм үлеси				2020 жылға салыстырғанда % есабында
	2020 жыл		2021 жыл		
	млн. АҚШ долл.	үлеси, %	млн. АҚШ долл.	үлеси, %	
Экспорт қурамы	87,0	100,0	104,8	100,0	120,4
пахта таласы	3,5	4,0	0,7	0,7	20,1
азық-ауқат өнімлери	7,6	8,7	11,0	10,5	144,1
химиялық өнімлер хәм оннан таярланған буйымлар	63,5	72,8	78,1	74,5	123,3
қара хәм реңли металлар	-	-	-	-	-
Энергия дереклери нефт өнімлери	0,2	0,2	0,7	0,7	341,5
машина хәм үскенелер	-	-	0,2	0,1	-
хызметлер	0,7	0,8	0,6	0,6	93,4
басқалар	11,8	13,5	13,5	12,9	114,9

дауамы

	Экспорт хәм импорт операциялары көлемі хәм үлесі				2020 жылға салыстыр ғанда % есабында
	2020 жыл		2021 жыл		
	млн. АҚШ долл.	млн. АҚШ долл.	млн. АҚШ долл.	млн. АҚШ долл.	
Импорт құрамы	36,6	100,0	48,3	100,0	132,0
азық-ауқат өнімлері	6,2	16,9	7,4	15,3	119,9
химиялық өнімлер хәм оннан таярланған бұйымлар	4,6	12,6	6,2	12,8	133,1
энергия дереклері хәм нефть өнімлері	1,5	4,1	3,9	8,1	253,2
қара хәм реңлі металлар	0,4	1,1	0,6	1,2	164,5
машина хәм үскенелер	13,5	36,9	19,0	39,3	141,3
хызметлер	3,2	8,7	2,8	5,8	86,8
басқалар	7,2	19,7	8,4	17,5	117,1

Сыртқы сауда айланбасының континентлер бойынша құрамы
(улыўма көлемге салыстырғанда процент есабында)

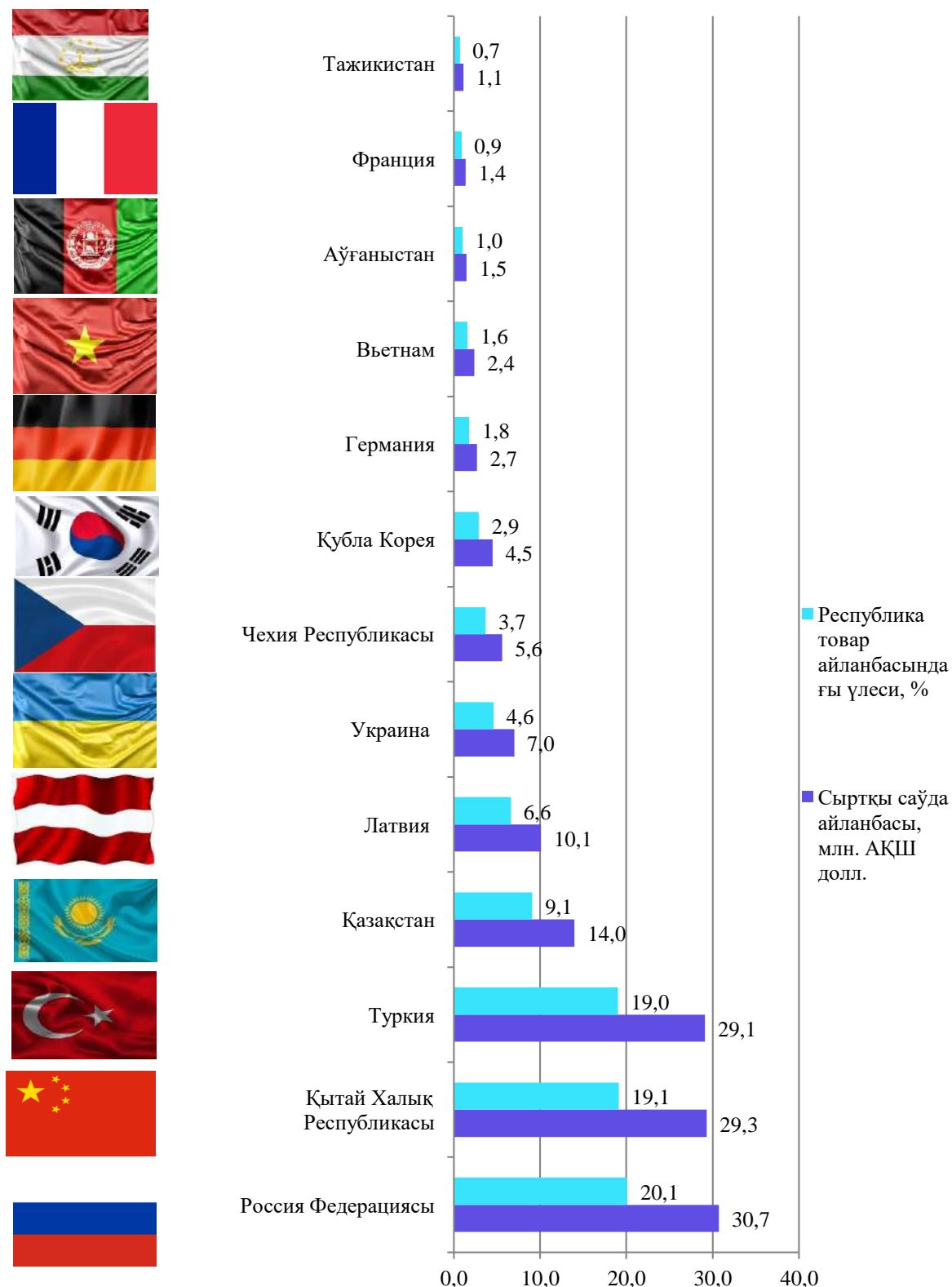


2021 жылдың январь-март айларында Республика сыртқы сауда айланбасында
үлкен үлеске ийе болған мәмлекетлер менен товар айланысы

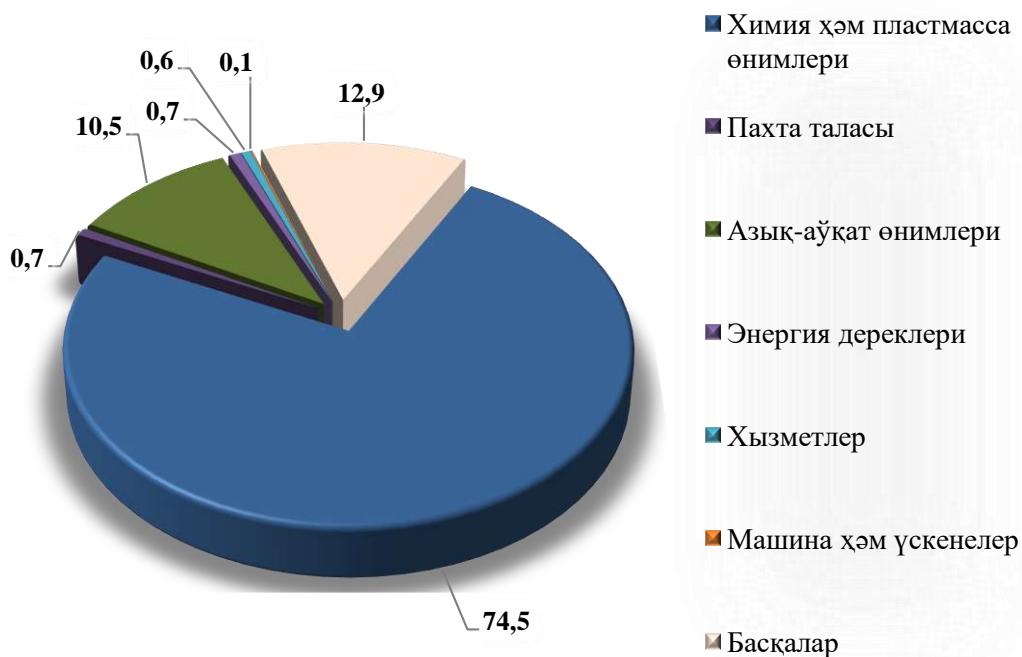
	Сыртқы сауда айланысы, млн. АҚШ долл.	Республика товар айланысындағы үлесі, %	соннан:		2020 жыл январь-мартқа салыстырғанда, % те
			экспортта	импортта	
Россия Федерациясы	30,7	20,1	21,5	9,2	123,8
Қытай Халық Республикасы	29,3	19,1	23,0	6,3	124,2
Туркия	29,1	19,0	26,1	3,0	186,5
Қазақстан	14,0	9,1	8,2	5,8	144,3
Латвия	10,1	6,6	9,9	0,2	140,3
Украина	7,0	4,6	6,9	0,1	17,5 е.
Чехия Республикасы	5,6	3,7	-	5,6	-
Қубла Корея	4,5	2,9	0,2	4,3	375,0
Германия	2,7	1,8	0,1	2,6	33,6 е.
Вьетнам	2,4	1,6	-	2,4	24,0 е.
Аўғаныстан	1,5	1,0	1,5	-	75,0 е.
Франция	1,4	0,9	1,0	0,4	-
Тажикистан	1,1	0,7	1,1	-	183,3

Республика сыртқы сауда айланбасында ең үлкен үлесті Россия федерациясы ийелеген болып, 2021 жылдың январь-март айларында 30,7 млн. АҚШ доллары муғдарында сыртқы сауда операциялары, соннан 21,5 млн. АҚШ долларлық экспорт операциялары хәмде 9,2 млн. АҚШ доллары муғдарында импорт операциялары әмелге асырылған, сондай-ақ, 2021 жылдың январь-март айларында Республика сыртқы сауда айланысында, Қытай Халық Республикасы Туркия, Қазақстан хәм Латвия мәмлекетлерининде үлесі көп болып келмекте.

2021 жылдың январь-март айларында
Республика сыртқы сауда айланысының үлесі



Товар хәм хызметлер экспорты қурамы,
жәмине салыстырғанда процентте



Товар хәм хызметлер импорты қурамы,
жәмине салыстырғанда процентте



2021 жылдың январь-март айларында жәми 6308,4 тонна мийўе-палыз өнімлери 1329,8 мың АҚШ доллар экспорт қылынды (2020 жылдың сәйкес дәўирине салыстырғанда 47,3 % ге кеме́йген).

Сондай-ақ 93,3 тонна мийўе хәм резаворлар 88,3 мың АҚШ доллар экспорт қылынған болып, экспорт көлеми 2020 жылдың усы дәўирине салыстырғанда 12,2 тоннаға кеме́йген.

