

КӘРХАНА ХӘМ ШӨЛКЕМЛЕРДИҢ ФИНАНСЛЫҚ НӘТИЙЖЕЛЕРИ

Пайда. Есабат мағлыұматларына көре, 2020 жылдың январь-август айларында экономика тармақларында кәрхана хәм мәкемелер тәрәпинен 2923,3 млрд. сўм. муғдарында жуўмақлаўшы финанслық нәтийже алынды. 2019 жылдың усы дәўирине салыстырғанда, пайда көлеми 105,9 млрд. сўмға кемейген хәм өткен жылдың тийисли дәўирине салыстырғанда 103,8 % ти курады.

2020 жылдың январь-август айларында экономикалық хизмет түрлери турлари бойынша жуўмақлаўшы финанслық нәтийжелери

	<i>Пайда, зыян (-), млрд. сўм</i>	<i>2019 жыл январь- августқа салыстырғанда, % те</i>
Жәми	2923,4	103,8
Аўыл, тоғай хәм балық хожалығы	0,2	171,4
Таў-кән санааты хәм ашық кәнлердиислеў	0,3	43,6
Ислеп шығаратуғын санаат	2487,9	89,4
Электр,газ, пуў менен тәмийинлеў хәм хаўаны кондициялаў	435,3	146,8
Суў менен тәмийинлеў; канализация тармағы, шығындыларды жыйнаў хәм утилизация қылыў	0,08	0,6 е.
Қурылыс	2,0	47,1
Саўда	3,1	56,8
Тасыў хәм сақлаў	-14,2	-
Көшпес мүлк пенен операциялар	1,4	55,7
Басқарыў бойынша тараў хәм жәрдемши хызметлер	7,4	15,4 е.

2020 жылдың январь-август айларында өткен жылдың усы дәўирне салыстырғанда, пайданың тийкаргы өсими “Ыссылық электр станциялары” АЖ (430,5 млрд сўмға) “Ўзкимесаноат” АЖ (4,0 млрд.сўмға), “Ўзпахтасаноат” АЖ (5,3 млрд.сўм), “Худудий электр тармоқлари” АЖ (4,9 млрд.сўм) ға туўры келеди. Пайданың пасейиўи “Ўзбекозиковкатхолдин” бирлеспеси – (0,1 млрд.сўм), “Узагрокиме-химоя” АЖ(0,6 млрд.сўм) есабына туўры келди.

2020 жыл январь-август айлары жуўмақлары бойынша ири коммерциялық кәрханалардың пайдасы 2923,3 млрд. сўмды қурап, өткен жылдың усы дәўирине салыстырғанда 3,8 процентли пунктке көбейген.

Аймақлар кесиминде пайданың тийкарғы бөлеги Нөкис қаласы – 2472,2 млрд. сўм (жәми пайданың 84,6 %), Тақыятас 430,7 млрд. сўм (14,7 %), Қоңырат 14,7 млрд. сўм (0,5 %) Нөкис район 5,2 млрд. сўм (0,2 %) хәм Кегейли 3,6 млрд. сўм (0,1 %) районларына туўры келеди.

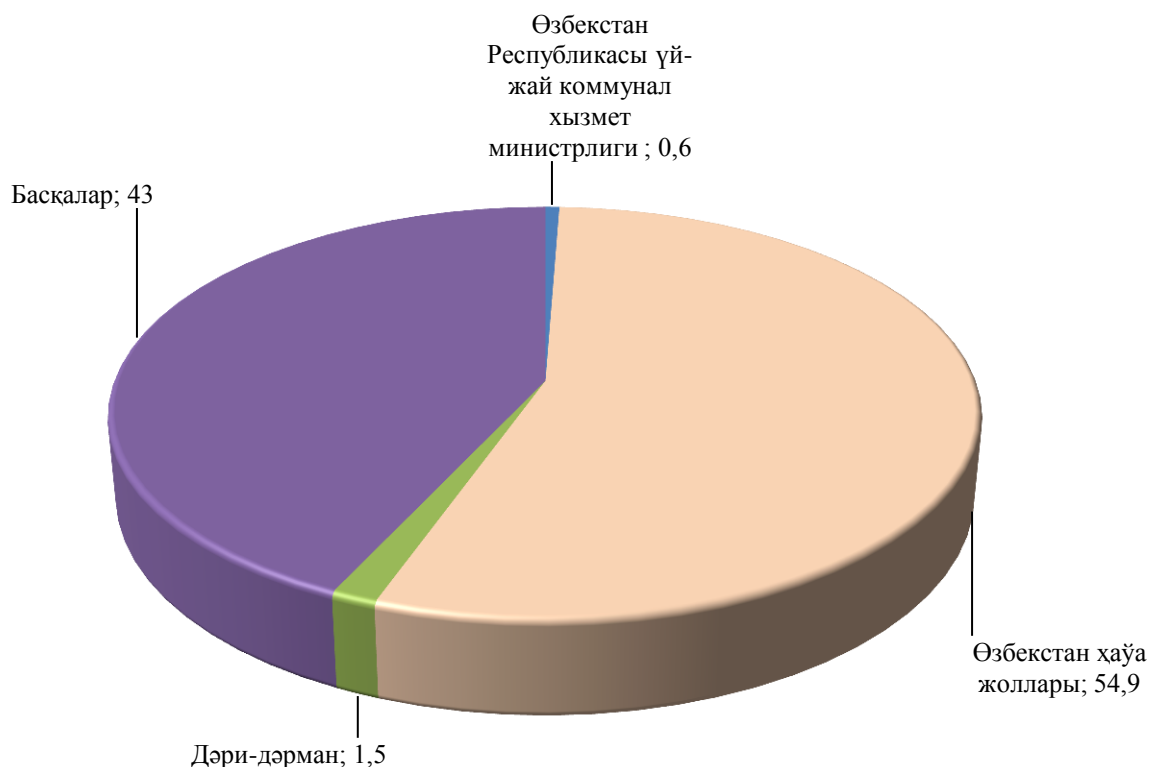
Сондай-ақ, Шоманай районында ири комерциялық кәрханалар болмағанлығы себепли, пайда (зыян) муғдары келтирилмеген.

2020 жылдың январь-август айларында қала хәм районлар кесиминде жуўмақлаўшы финанслық нәтийжелери

	<i>Пайда, зыян (-), млрд. сўм</i>	<i>2019 жыл январь- августқа салыстырғанда % те</i>
Қарақалпақстан Республикасы	2923,3	103,8
Нөкис қ.	2472,2	89,2
<i>районлар:</i>		
Әмиўдәрья	2,0	66,0
Беруний	0,5	17,8
Қараөзек	2,2	135,3
Кегейли	3,6	169,6
Қоңырат	14,7	70,2
Қанлыкөл	-11,5	-
Мойнақ	-	-
Нөкис	5,2	151,2
Тақыятас	430,7	109,3
Тахтакөпир	0,2	3,1м
Төрткүл	1,2	70,8
Хожели	1,1	23,7
Шымбай	0,4	51,6
Елликқалъа	0,8	50,5

Зыянлар. 2020 жылдың январь-сентябрь айларында 5 мәкеме хәм кәрханаларда 31210,9 млн. сўм зыянға жол қойылған. Зыянлардың тийкарғы бөлеги “Өзбекстан Республикасы үй-жай коммунал хызмет министрлиги” 171,9 млн.сўм, “Өзбекстан ҳаўа жоллары” 17150,2 млн.сўм, “Дәри-дәрман” АК 473,2 млн.сўм хәм басқалар 13415,6 млн.сўм үлесине туўры келмекте.

2020 жылдың январь-августта зыян көрген кәрхана хәм
шөлкемлердің финанслық нәтийжелери
(жәмине салыстырғанда % те)

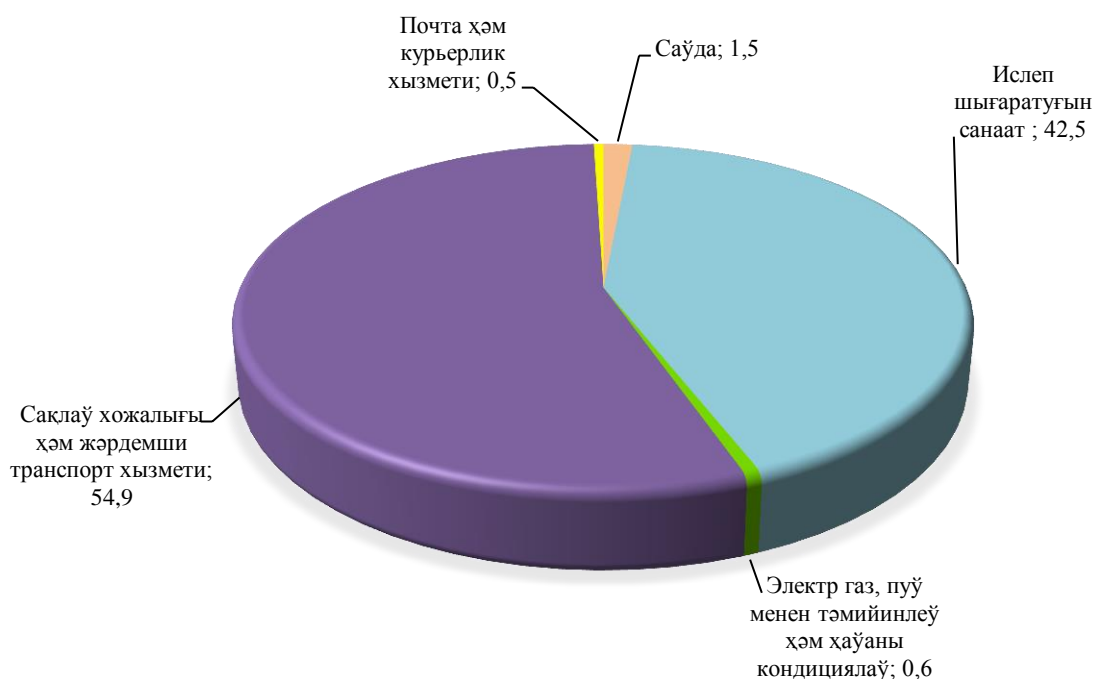


2020 жыл январь-август айларында 5 кәрхана өз ҳарекетлерин зыян менен жуўмақлаған болып, көрилген зыянның улыўма муғдары 31210,9 млн. сўмды курайды. Экономикалық хызмет түрлери бойынша ең көп зыян муғдары ислеп шығаратуғын санаат 13252,0 млн. сўм (кәрханалар саны 1 бирлик 42,5 процент), электр газ, пуў менен тәмийинлеў хәм ҳаўаны кондициалаў 171,9 млн. сўм (кәрханалар саны 1 бирлик, 0,6 процент), көтере хәм усақлап сатыў 473,2 млн. сўм (кәрханалар саны 1 бирлик, 1,5 процент), сақлаў хожалығы хәм жәрдемши транспорт хызмети 17150,1 (кәрханалар саны 1 бирлик 54,9 процент), Курылыс 163,6 млн.сўм (зыйян көрген кәрханалар саны 1, Республика бойынша жәми зыйян муғдарының 0,5 процент) үлесине туўры келеди.

2020 жылдың январь-август айларында экономика хизмет түри бойынша зыян көрген кәрхана хәм мекемелердің финанслық нәтийжелери

	Кәрхана лар саны	Зыян суммасы	
		млн. сўм	жәmine салыстырған да % те
Жәми	5	31210,9	100,0
Саўда	1	473,2	1,5
Ислеп шығаратуғын санаат	1	13252,0	42,5
Электр газ, пуў менен тәмийинлеў хәм хаўаны кондициялаў	1	171,9	0,6
Сақлаў хожалығы хәм жәрдемши транспорт хызмети	1	17150,1	54,9
Қурылыс	1	163,6	0,5

2020 жылдың январь-август айларында экономикалық хизмет турлери бойынша зыян көрген кәрхана хәм мекемелердің финанслық нәтийжелери
(жәmine салыстырғанда % те)



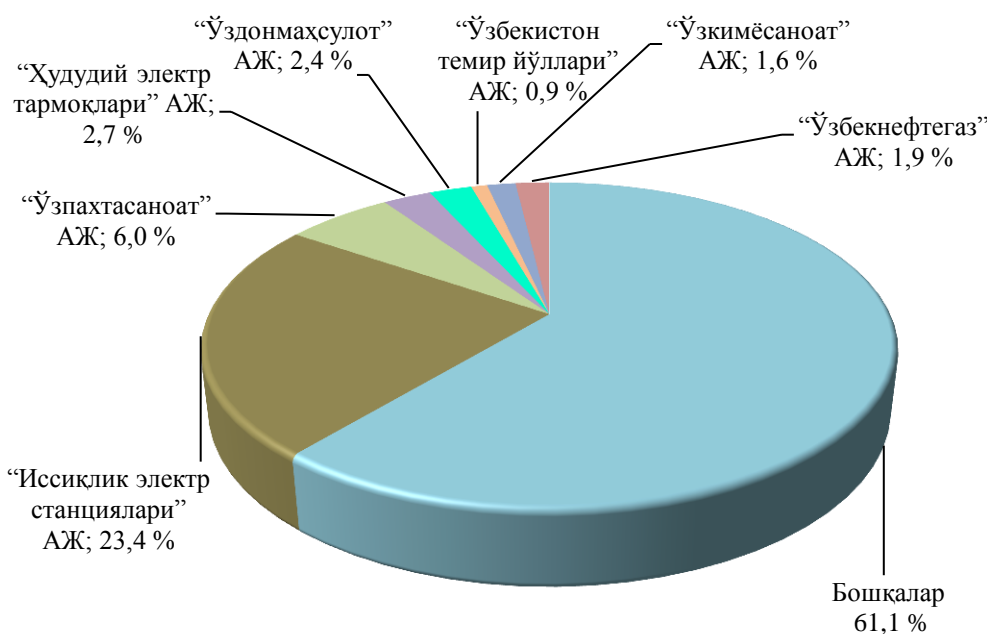
2020 жылдың январь-август айларында қала хәм районлар кесиминде
зыян көрген кәрхана хәм мекемелердің финанслық нәтийжелери

	Кәрханалар саны	Зыян көрген кәрханалардың үлесі, % те	Зыян суммасы, млн. Сўм
Қарақалпақстан Республикаси	5	100,0	31210,9
Нөкис қ	3	57,0	17795,3
Қанлыкөл	1	42,5	13252,0
Қоңырат	1	0,5	163,6

Кәрхана хәм мекемелердің дебиторлық хәм кредиторлық қарздарлық жағдайы¹⁾

2020 жыл 1 сентябрь жағдайына дебитор қарыздарлықтын улыўма көлеми 1533,2 млрд. сўмды қурады, соннан мүддети өткен – 12,6 млрд. сўм ямаса жәми қарыздарлықтын 0,8 %. Мүддети өткен дебитор қарыздарлық 2019 жылдың 1 сентябрине салыстырғанда 91,7 % ти қурап, 139,2 млн. сўмға өскен.

2020 жылдың 1 сентябрь жағдайына министрликлер хәм мекемелердің дебитор қарздарлығы (жәмине салыстырғанда % те)



¹⁾ Бюджет хәм басқа коммерциялық емес шөлкемлер, өним ислеп шығарыўшы ауыл хожалығы кәрханалары, фермер хәм дийқан хожалықлары, қамсызландырыў шөлкемлери, банклер, киши кәрханалар хәм микрофирмаларсыз.

2020 жыл 1 сентябрь жағдайына жәми дебиторлық қарыздарлықтар көлеми 1533,2 млрд. сұмды қурады, дебитор қарыздарлықтардың тийкарғы бөлеги “Иссиклик электр станциялари” АЖ 358,8 млрд. сұм (23,4 %), “Ўзпахтасаноат” АЖ 92,4 млрд. сұм (6,0 %), “Ўздонмахсулот” АЖ 36,8 млрд. сұм (2,4 %), “Аймақлық электр тармақлари” 41,3 млрд. сұм (2,7 %), “Ўзкимёсаноат” АЖ 24,3 млрд. сұм (1,6 %), “Ўзбекнефтегаз” АЖ 29,3 млрд. сұм (1,9 %), “Ўзбекистон темир йуллари” АЖ 14,4 млрд. сұм (0,9 %), хәмде басқалар 936,1 млрд сұм (61,1 %) үлеслерине туўры келди.

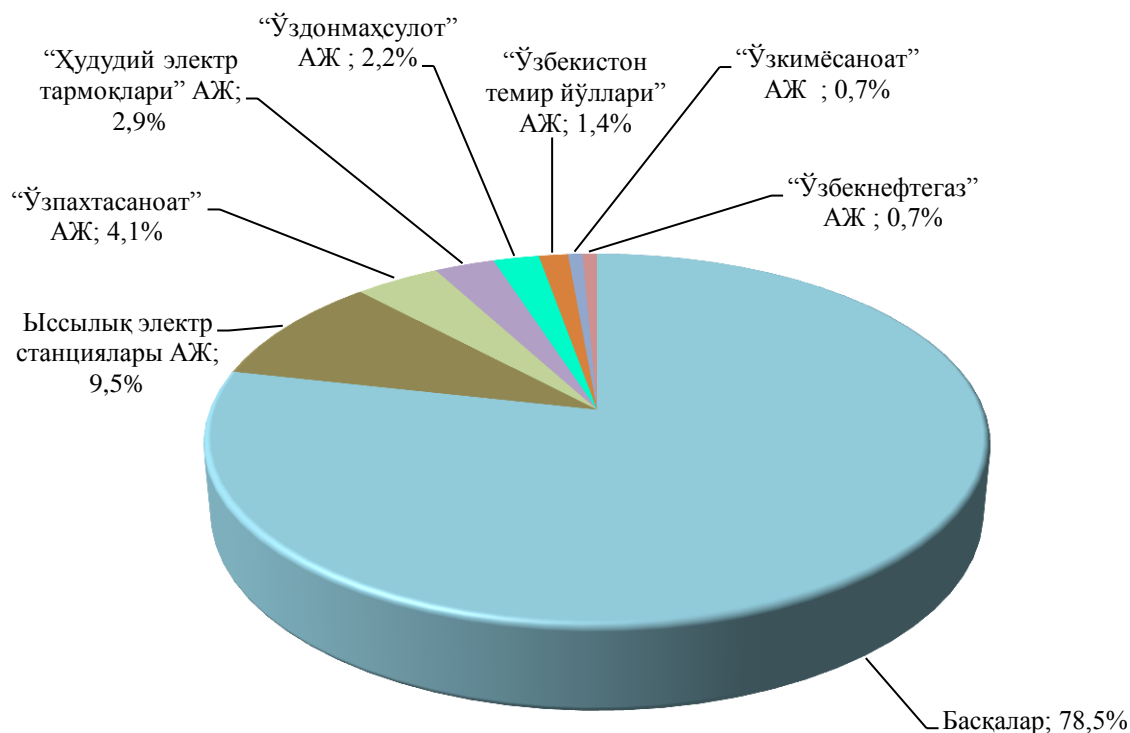
2020 йил 1 сентябрь жағдайына экономикалық хызмет түри бойынша мүддети өткен дебитор қарыздарлықтың қурамы

	Жәми, млрд. сұм	оннан:			Мүддети өткен қарыздар лықтың үлеси, % те
		қарыйдар хәм буйыртпа- шылар	жеткерип берийшилерге хәм пудратшы- ларға берилген аванслар	ишки мекем е-лер аралы қ	
Жәми	12,6	2,1	1,5	1,1	100,0
Ислеп шығаратуғын санаат	9,4	0,1	0,8	1,1	74,6
Тасыў хәм сақлаў	2,5	1,7	0,7	-	19,8
Электр, газ, пар менен тәминлеў хәм хаўаны кондициялаў	0,3	0,3	-	-	2,4
Қурылыс	0,4	-	-	-	3,2

2020 жыл 1 сентябрь жағдайына экономикалық хызмет түрлери бойынша мүддети өткен кредитор қарыздарлықтың қурамы

	Жәми, млрд. сұм	оннан:			Мүддети өткен қарыздар лықтың үлеси, % да
		қарыйдар хәм буйыртпа- шылар	алынған аванслар	ишки мекеме- лер аралық	
Жәми	2,2	2,2	-	-	100,0
Ислеп шығаратуғын санаат	2,1	2,1	-	-	95,5
Тасыў хәм сақлаў	0,1	0,1	-	-	4,5
Қурылыс	0,03	0,03	-	-	0,01

2020 жыл 1 сентябрь жағдайына министрліклер хәм мекемелердин
кредитор қарыздарлығы (жәмине салыстырғанда % те)



2020 жыл 1 сентябрь жағдайына жәми кредитор қарыздырлықлар көлеми 3025,8 млрд. сўмды қурайды, кредитор қарыздарлықлардың тийқарғы бөлеги “Біссылық электр станциялары” АЖ 286,9 млрд. сўм (жәмине салыстырғанда 9,5 %), “Ўзпахтасаноат” АЖ 124,1 млрд. сўм (4,1 %), “Аймақлық электр тармақлари” АЖ 88,7 млрд.сўм (2,9 %) “Ўзбекистон темир йўллари” АЖ 41,1 млрд. сўм (1,4 %), “Ўздонмахсулот” АЖ 66,6 млрд. сўм (2,2 %), “Ўзкимёсаноат” АЖ 24,0 млрд. сўм (0,7 фоиз), “Ўзбекнефтегаз” АЖ 21,2 млрд. сўм (0,7 %), хәмде басқалар 2373,2 сўм (78,5 %) үлеслерине туўры келди.