

Қарақалпақстан Республикасының санаат ислеп шығарыуы  
(2020 жыл январь-сентябрь)



2020 жылдың январь-сентябрь айларында 9660,0 млрд. сўмлық санаат өнімлери ислеп шығарылған болып, санаат ислеп шығарыу индекси өткен жылдың сол дәуирине салыстырғанда 102,5 % ти курады.

Санаат ислеп шығарыу қурамында ең үлкен үлес ислеп шығарыушы санаат үлесине туўры келип, оның жәми санаат ислеп шығарыудағы үлесі 86,0 % ти курады.

Статистикалық есап-китаплар бойынша усы жылдың январь-сентябрь айларында киши кәрхана хэм микрофирмалар тәрәпинен ислеп шығарылған санаат өнімлери көлеми 1222,2 млрд. сўм муғдарында (жәми санаат өнімлери көлеминиң 12,6 % и) бахаланды хэм санаат ислеп шығарыу индекси өткен жылға салыстырғанда 121,6 % ти курады.

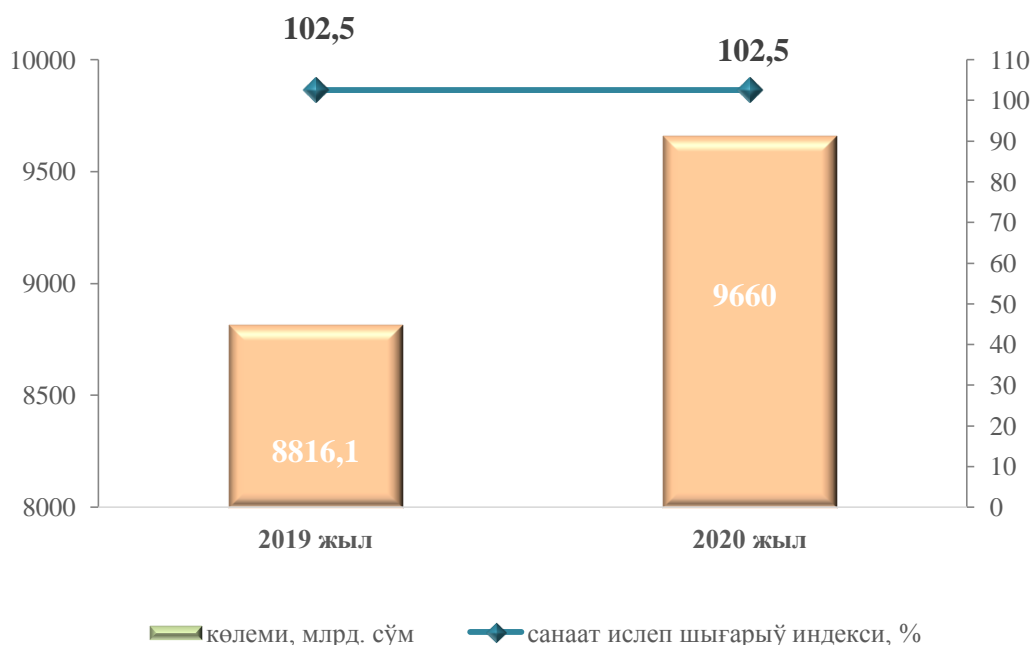
Сондай-ақ, жеке тәртиптеги исбилерменлик субъектлери хэм үй хожатықлары тәрәпинен ислеп шығарылған санаат өнімлери көлеми 752,2 млрд. сўм муғдарнда (7,8 процент) есап-китап қылынды.

Өнімлер ислеп шығарыудың ең үлкен көлеми ислеп шығарыушы (қайта ислейтуғын) кәрханалар тәрәпинен ислеп шығарылған болып, ислеп шығарыу көлеми 8307,3 млрд. сўмды, жәми санаат өнімлери ислеп шығарыудығы үлесі 86,0 процентти курады.

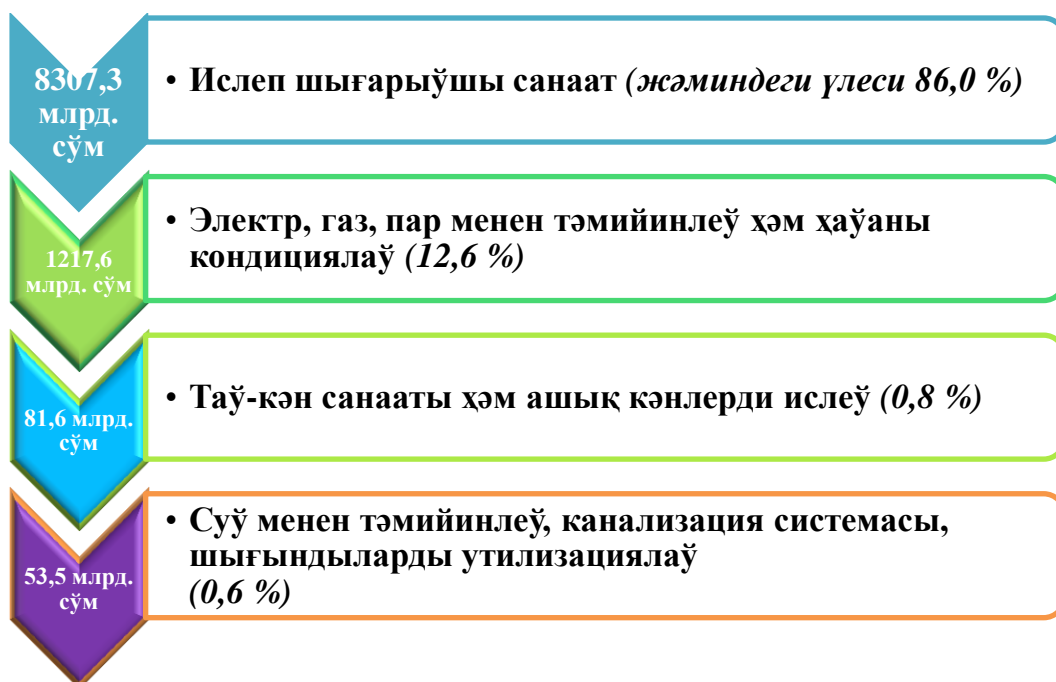
Сондай-ақ, есабат дәуиринде, жәми санаат өнімлери ислеп шығарыу көлеминде электр, газ, пар менен тәмийинлеў хэм хаўаны кондитциялаў хызмет түри бойынша 1217,6 млрд. сўм (жәми санаат өнімлери ислеп шығарыудағы үлесі 12,6 %), таў-кән санааты хэм ашық кәнлерди ислеў хызмет түри бойынша 81,6 млрд. сўм (0,8 %) хәмде суў менен тәмийинлеў, канализация системасы, шығындыларды утилизация қылыў хызмет түри бойынша 53,5 млрд. сўм (0,6 %) өнімлер ислеп шығарылды.

Санаат ислеп шығарыудың өсиўине электр, газ, пар менен тәмийинлеў хәм хаўаны кондициялаў кәрханалары да үлес қосты, олардың жәми санаат өнимлери ислеп шығарыудағы үлеси 12,6 % курады.

Январь-сентябрь айларында санаат ислеп шығарыў көлеми хәм өсим пәти



2020 жылдың январь-сентябрь айларында иқтисодий фаолият турлари бойынша санаат ислеп шығарыў таркиби



Январь-сентябрь айларында экономикалық қызмет түрлері бойынша  
санаат өнімлерін іслеп шығарыу

	млрд. сўм		Физик көлем индекси %	Жәмине салыстырғанда үлесі, процентте	
	2019 ж.	2020 ж.		2019 ж.	2020 ж.
<b>Экономикалық қызметтің айырықша түрлері бойынша санаат өнімлері іслеп шығарыу көлемі</b>	<b>8816,1</b>	<b>9660,0</b>	<b>102,5</b>	<b>100,0</b>	<b>100,0</b>
<i>экономикалық қызмет түрлері бойынша:</i>					
<b>Таў-кән санааты хәм ашық кәнлерді іслеу</b>	<b>98,5</b>	<b>81,6</b>	<b>75,0</b>	<b>1,1</b>	<b>0,8</b>
<i>олардан:</i>					
Таў-кән санаатының басқа тараўлары	71,5	54,1	61,1	0,8	0,5
Жабық усылда қазыуға техникалық жәрдем көрсетиу	27,0	27,5	79,4	0,3	0,3
<b>Қайта іслеу санааты</b>	<b>7925,7</b>	<b>8307,3</b>	<b>102,3</b>	<b>89,9</b>	<b>86,0</b>
<i>соннан:</i>					
Азық-аўқат өнімлері, ишимликлер хәм темеки өнімлері іслеп шығарыу	1158,8	1343,9	94,8	13,1	13,9
Тоқымашылық өнімлері, кийимлер, тери хәм оған тийисли өнімлер іслеп шығарыу	733,1	1021,8	123,2	8,3	10,6
Ағаш хәм қалқы буйымлары, пақал хәм тоқыушын материаллардан жасалған буйымлар, қағаз хәм қағаз өнімлері, мебеллер іслеп шығарыу	78,2	110,6	130,5	0,9	1,1
Жазылған материалларды басып шығарыу хәм сәўлендириу	1,8	1,7	81,7	0,02	0,02

	млрд. сўм		Физик көлем индекси %	Жәмине салыстырғанда үлесі, процентте	
	2019 ж.	2020 ж.		2019 ж.	2020 ж.
Химиялық өнімлер, резина хәм пластмасса өнімлери ислеп шығарыў	5470,0	5304,1	113,3	62,0	54,9
Кокс хәм нефтти қайта ислеўши өнімлерди ислеп шығарыў	0,2	0,1	27,3	0,002	0,001
Тийкарғы фармацевтика өнімлери хәм препаратлары ислеп шығарыў	31,2	25,4	89,2	0,4	0,3
Басқа металл емес минерал өнімлер ислепшығарыў	280,5	347,2	103,1	3,2	3,6
Металлургия санааты	2,3	3,0	64,4	0,03	0,03
Машина хәм үскенелер ден басқа, таяр металл буйымлар ислеп шығарыў	14,5	23,9	92,5	0,2	0,3
Компьютерлер, электрон хәм оптикалық өнімлер ислеп шығарыў	110,0	39,0	-	1,2	0,4
Электр үскенелер ислеп шығарыў	33,9	47,9	135,2	0,4	0,5
Басқа түрлерге киритилмеген машина хәм үскенелер ислеп шығарыў	3,3	2,9	84,9	0,04	0,03
Машина хәм үскенелерди онлаў хәм орнатыў	4,9	6,2	97,4	0,1	0,06
Басқа таяр буйымларды ислеп шығарыў	3,0	29,6	397,6	0,03	0,3
<b>Электр, газ, пар менен тәмийинлеў хәм ҳаўаны кондициялаў</b>	<b>697,7</b>	<b>1217,6</b>	<b>152,0</b>	<b>7,9</b>	<b>12,6</b>
<b>Суў менен тәмийинлеў, канализация системасы, шығындыларды жыйнаў хәм утилизация қылыў</b>	<b>94,2</b>	<b>53,5</b>	<b>44,2</b>	<b>1,1</b>	<b>0,6</b>

Таў-кән санааты хәм ашық кәнлерди ислеў кәрханалары тәрәпинен 2020 жылдың январь-сентябрь айларында ислеп шығарылған өнімлер көлеми 81,6 млрд. сўмды ямаса жәми ислеп шығарылған санаат өнімлери көлеминиң 0,8 процентин қурады.

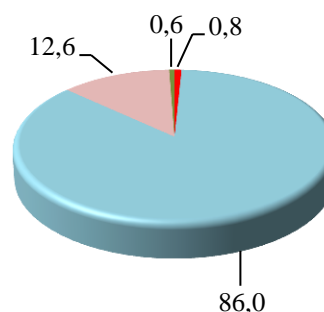
Таў-кән санаатында ислеп шығарылған өнімлер түри бойынша ҳәк тас қазып алыў көлеми өткен жылдың усы дәўирине салыстырғанда 30,3 процентке асқанлығын, газ конденсаты 9,1 процентке хәм тәбийий газ 8,7 процентке кемейгенлигин көриўимиз мүмкин.

### Экономикалық хызмет түрлери бойынша санаат өнімлерин ислеп шығарыў (жәмине салыстырғанда процентте)

2019 жыл январь-сентябрь



2020 жыл январь-сентябрь



### Экономикалық хызмет түрлери бойынша санаат өнімлери түрлерин ислеп шығарыў (ири кәрханалар бойынша)

	Өлшем бирлиги	январь-сентябрь айларында		2019 жылга салыстырғанда, процентте
		2019 ж.	2020 ж.	
<b>Таў-кән санааты хәм ашық кәнлерди ислеў</b>				
Тәбийий газ ислеп шығарыў	млн.м.кб	2228,1	2033,9	91,3
Хәк	мың тн.	142,8	186,1	130,3
Шебень	мың тн.	275,8	236,6	85,8

дауамы

	Өлшем бирлиги	январь-сентябрь айларында		2019 жылға салыстырғанда, процентте
		2019 ж.	2020 ж.	
<b>Қайта ислеу санааты</b>				
Алкоголь өнімлері	мың л. 100% спирт	2956,7	2303,2	77,9
Жумсақ бийдай хәм спельта уны	мың тн.	57,8	69,9	121,0
Макарон өнімлері хәм соған уқсас қамырдан таярланған өнімлер	тн.	813	191,6	23,6
Биринши сортлы уннан таярланған бийдай наны, ауырлығы 600 г. (буханка)	тн.	1949,1	436,8	22,4
Гүриш өнімлері	тн.	3616,7	5831,9	161,2
Тазаланған пахта майы хәм оның фракциялары (химиялық модификация қылынғанларынан басқа)	тн	7328	7999,5	109,2
Ири шақлы қара мал ушын таяр жем өнімлері	мың тн.	31,3	34,6	110,6
Пахта таласы	мың тн.	25,9	30,1	116,1
Пахта шигити	мың тн.	40,4	47,5	117,4
Пахта тивити (линт)	тн.	1926,6	2313,4	120,1
Тийкарғы органикалық емес химиялық онимлер (динатрий карбонаты)	тн.	142	138	97,2
Полиэтилен	мың тн.	276,1	264,0	95,6
Полипропилен	мың тн.	72,6	73,5	101,3
<b>Электр, газ, пар менен тәмийинлеу хәм хаўаны кондициялау</b>				
Ислеп шығарған электр энергиясы	млн. кВт/с	2552,8	3129,0	122,6
Пар хәм ыссы суў (ыссылық энергиясы)	мың Гкал.	30,5	21,2	69,8

дауамы

	Өлшем бирлиги	январь-сентябрь айларында		2019 жылға салыстырғанда, процентте
		2019 ж.	2020 ж.	

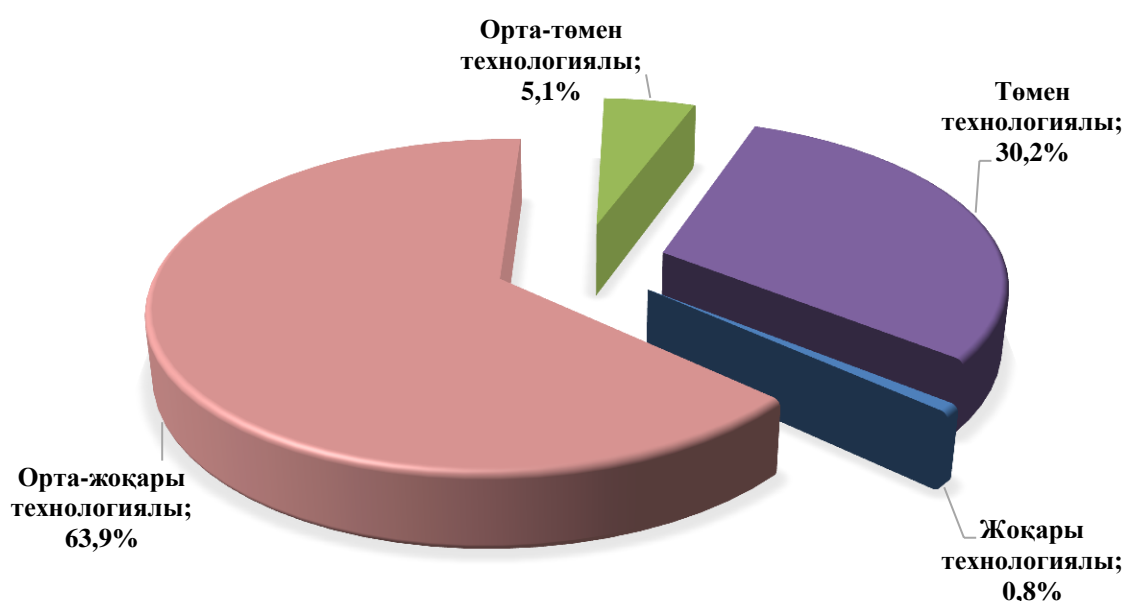
**Суў менен тәмийинлеў, канализация системасы, шығындыларды жыйнаў хәм  
утилизация қылыў**

Суўға ислеў бериў хәм суў трубалары арқалы бөлистириў хызметлери	млн. сўм	28379,1	31468,6	110,9
Ақаба суўларды жоғалтыў, транспортировка қылыў хәм қайта ислеў хызмети	млн. сўм	3972,9	4606,9	116,0

2020 жылдың январь-сентябрь айларында ислеп шығаратуғын санаат кәрханалары тәрәпинен ислеп шығарылған өнімлер көлеми 8307,3 млрд. сўмды яки жәми ислеп шығарылған санаат өнімлери көлеминиң 86,0 % қурады.

Ислеп шығаратуғын санаат қурамында жоқары технологиялы тармақтың үлеси 0,8 %, орта-жоқары технологиялы 63,9 %, орта-пәс технологиялы 5,1 % хәм пәс технологиялы 30,2 % қурады.

**2020 жылдың январь-сентябрь айларында ислеп шығарыўдың технологик  
қурамы бойынша ислеп шығаратуғын санаат қурамы**



Өз нәўбетинде, ислеп шығаратуғын санаатта өткен жылдың тийисли дәўирине салыстырғанда портландцемент 1,8 есеге, тазаланған гүриш 1,6 есеге, жумсақ бийдай уны 21,0 % ке асқанлығын хәм карбонат динатрия 2,8 % ке, арақ 22,1 % ке, бидай наны 77,6 % ке хәмде макарон өнимин ислеп шығарыў өткен жылға салыстырғанда 76,4 % ке кемейгенлигин көриўимиз мүмкин.

Электр, газ, пар менен тәмийинлеў хәм ҳаўаны кондициялаў кәрханалары тәрәпинен ислеп шығарылған өнимлер көлеми 1217,6 млрд. сўмды (жәми ислеп шығарылған санаат өнимлери көлеминиң 12,6 %) қурады.

Суў менен тәмийинлеў, канализация системасы, шығындыларды утилизация ететуғын кәрханалары тәрәпинен ислеп шығарылған өнимлери көлеми 53,5 млрд. сўмды (жәми ислеп шығарылған санаат өнимлер көлеминиң 0,6 %) қурайды.

Өткен жылдың усы дәўирине салыстырғанда суўды қайта ислеў хәм суў тармақлары бойынша бөлистириў хызметлериниң 10,9 % ке, ақаба суўларды жоқ қылыў, транспортировка қылыў хәм ислеў бериў бойынша хызметлердиң 16,0 % ке асқанлығы гүзетилди.

### Тутыныў товарлары ислеп шығарыў

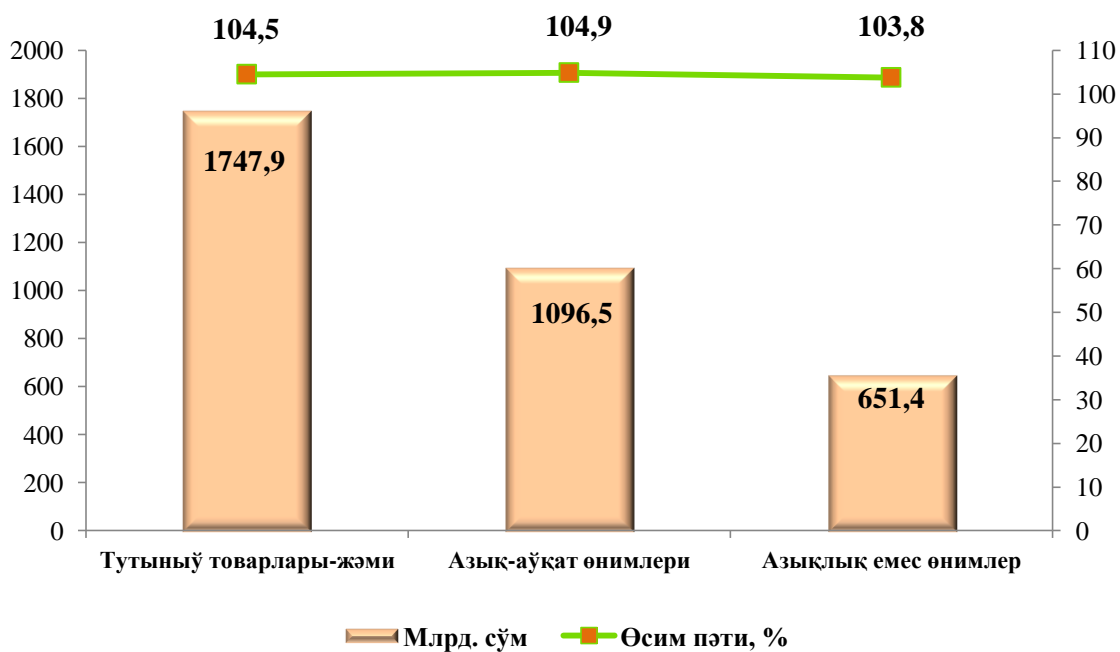
2020 жылдың январь-сентябрь айларында 1747,9 млрд. сўмлық тутыныў товарлары ислеп шығарылып, 2019 жылдың январь-сентябрына салыстырғанда 104,5 процентти қурады. Атап айтқанда, 1004,8 млрд. сўмлық азық-аўқат өнимлери (107,8 процент), 651,4 млрд. сўмлық азықлық емес өнимлер (103,8 процент), 91,7 млрд. сўмлық вино-арақ өнимлери (2019 жыл январь-сентябрьға салыстырғанда(81,4 процент) ислеп шығарылды.

### Январь-сентябрь айларында тутыныў товарлары ислеп шығарыў

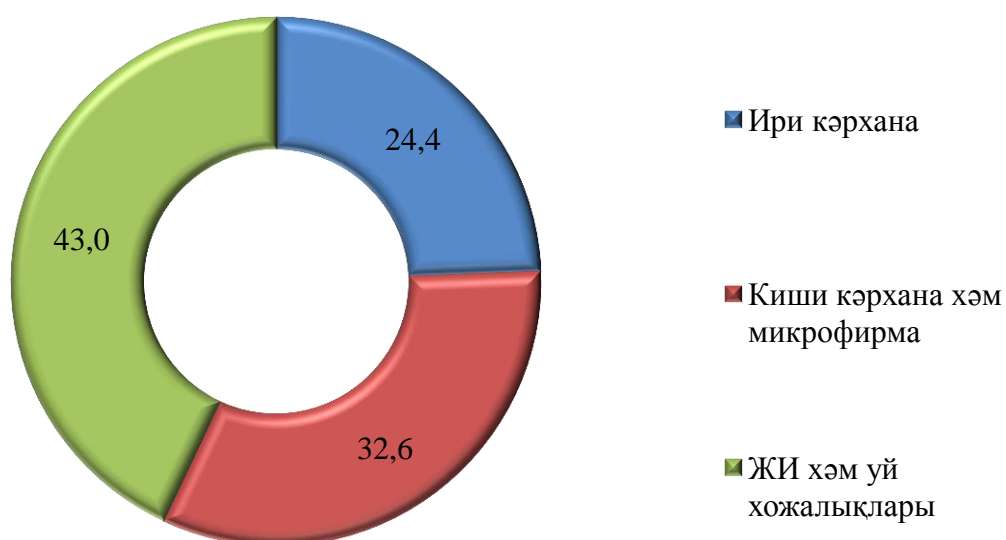
	млрд. сўм		Жәми өнимдеги үлесі, процентте	
	2019 ж.	2020 ж.	2019 ж.	2020 ж.
<b>Тутыныў товарлары ислеп шығарыў</b>	<b>1672,7</b>	<b>1747,9</b>	<b>100,0</b>	<b>100,0</b>
<i>соннан:</i>				
азық-аўқат өнимлери	1045,1	1096,5	62,5	62,7
азықлық емес өнимлер	627,6	651,4	37,5	37,3



2020 жылдың январь-сентябрь айларында тұтыныу товарлары  
ислеп шығарыу көлеми хэм өсим пәтери



1. Ири хэм киши бизнес субъектлери тәрәпинен тұтыныу товарлары  
ислеп шығарыу қурамы, жәмине салыстырғанда % есабында

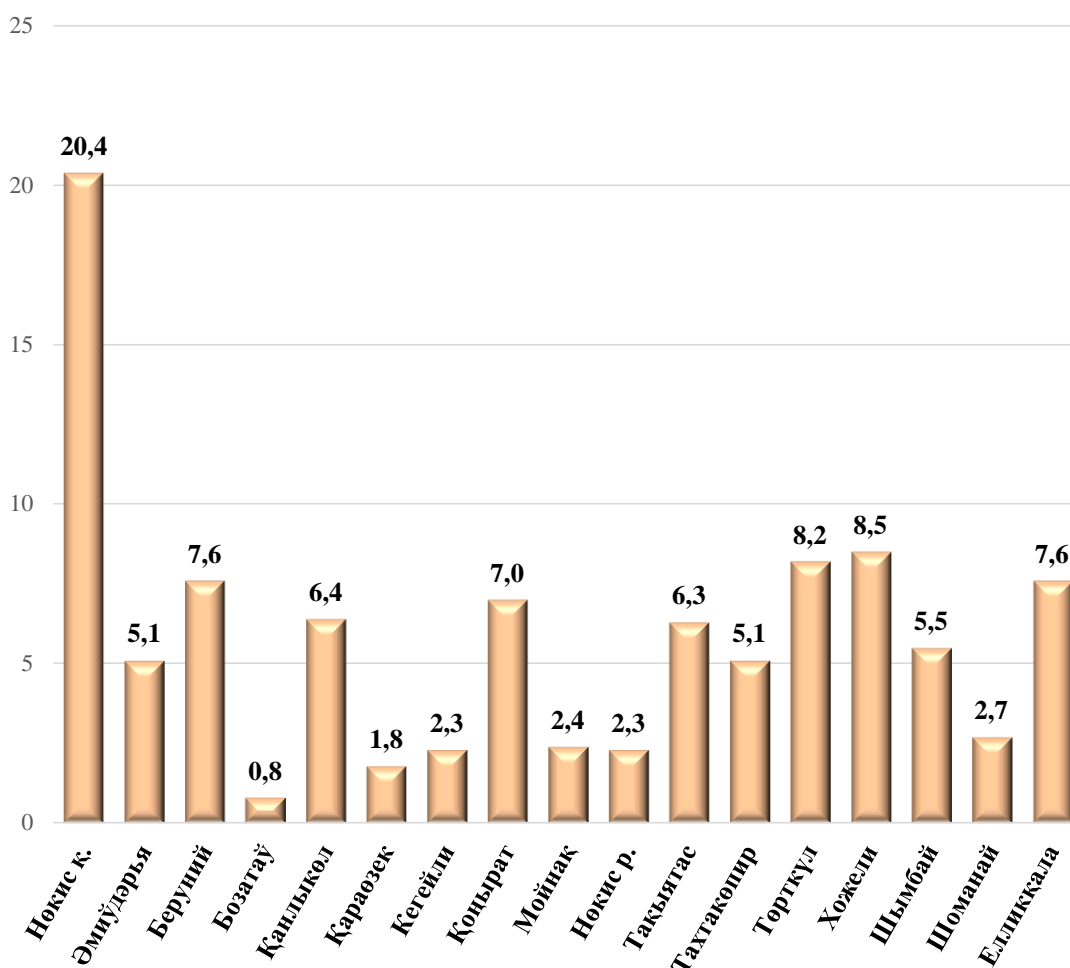


### Қала хәм районлар бойынша санаат ислеп шығарыў көлемлери

Республика санаат ислеп шығарыў көлеми курамында ең көп үлеси Нөкис қаласы (жәми ислеп шығарыў көлеминиң 56,9 %), Тақыятас (11,8 %), Қоңырат (4,8), Хожели (3,4 %), Әмиўдәрья (2,7) районларына туўры келеди.

Сондай-ақ, тутыныў товарлары көлеминиң ең үлкен бөлеги Нөкис қаласы (жәми тутыныў товарлары көлеминиң 20,4 %), Хөжели (8,5 %), Төрткүл (8,2), Елликқала, хәм Беруний (7,6 %), Қоңырат (7,0 %) районларында ислеп шығарылды.

### Қала хәм районлар бойынша тутыныў товарларын ислеп шығарыў көлеми (республика бойынша жәмига салыстырғанда фоиз ҳисобида)



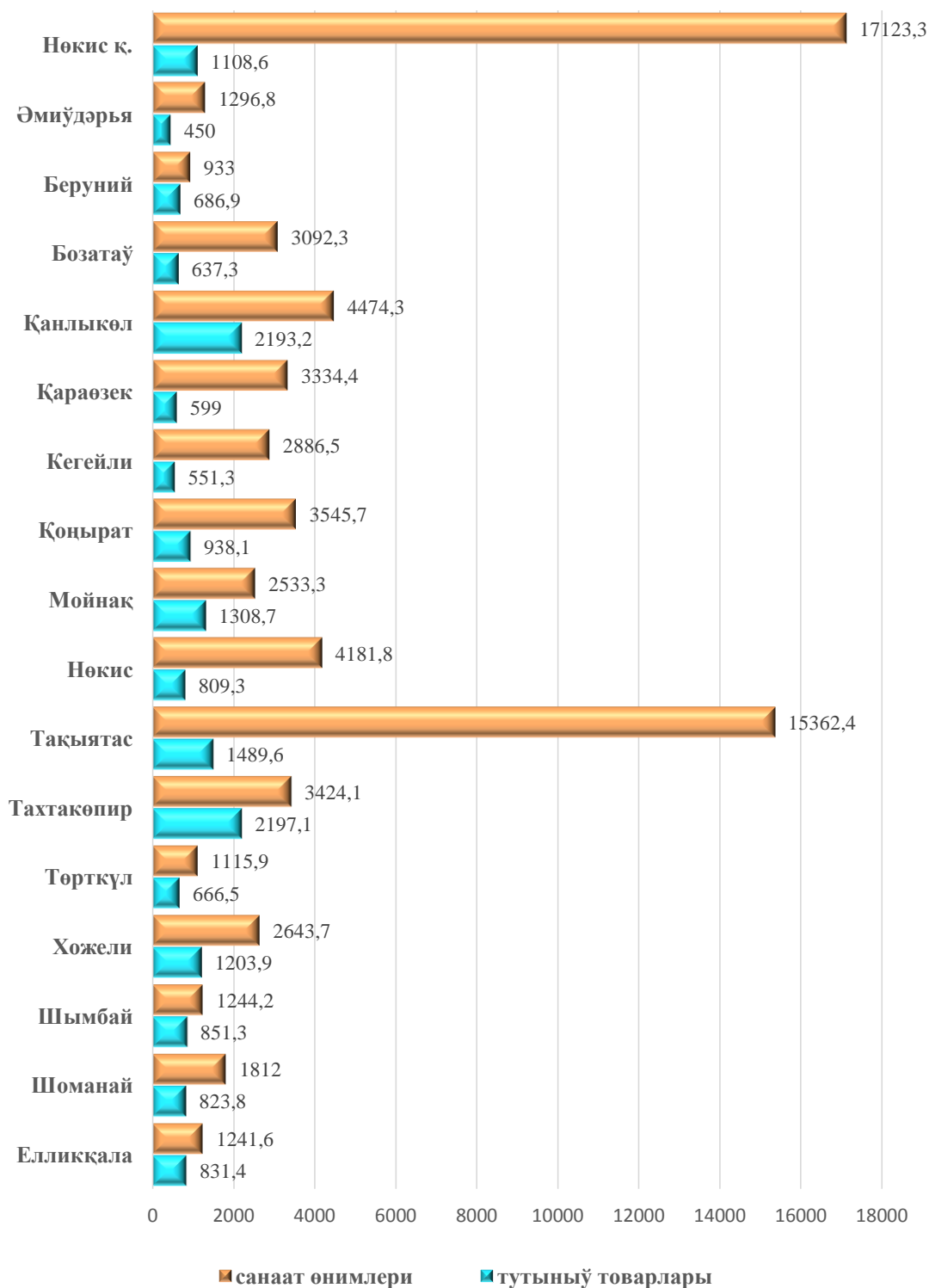
2020 жылдың январь-сентябрь айларында қала хәм районлар бойынша  
санаат өнімлери ислеп шығарыў көрсеткишлери

	<i>санаат өнімлери, млрд. сўм</i>	<i>жәмине салыстыр- ганда, %</i>	<i>аймақлық санаат өнімлери, млрд. сўм</i>	<i>жәмине салыстыр- ганда, %</i>
<b>Қарақалпақстан Республикасы</b>	<b>9660,0</b>	<b>100,0</b>	<b>1747,9</b>	<b>100,0</b>
Нөкис қ.	5500,0	56,9	356,1	20,4
<i>районлар:</i>				
Әмиўдәрья	259,2	2,7	90,0	5,1
Беруний	179,6	1,9	132,2	7,6
Бозатаў	66,8	0,7	13,8	0,8
Қанлықөл	229,1	2,4	112,3	6,4
Қараөзек	176,4	1,8	31,7	1,8
Кегейли	209,8	2,2	40,1	2,3
Қоңырат	462,7	4,8	122,4	7,0
Мойнақ	81,1	0,8	41,9	2,4
Нукус	211,2	2,2	40,9	2,3
Тақьятас	1138,3	11,8	110,4	6,3
Тахтакөпир	138,7	1,4	89,0	5,1
Төрткүл	240,3	2,5	143,5	8,2
Хожели	325,7	3,4	148,3	8,5
Шымбай	140,1	1,4	95,8	5,5
Шоманай	102,4	1,1	46,5	2,7
Елликқала	198,6	2,0	133,0	7,6

Халқтың жан басына санаат өнімлери хәм тутыныў товарларын  
ислеп шығарыў

	Ислеп шығарыў көлеми, халықтың жан басына, мың сўм	
	санаат өнімлери	тутыныў товарлары
<b>Қарақалпақстан Республикасы</b>	<b>5065,0</b>	<b>916,5</b>
Нөкис қ.	17123,9	1108,7
<i>районлар:</i>		
Әмиўдәрья	1296,9	450,0
Беруний	933,1	687,0
Бозатаў	3090,0	636,9
Қанлыкөл	4473,4	2192,7
Қараөзек	3331,8	598,5
Кегейли	2885,2	551,0
Қоңырат	3544,7	937,8
Мойнақ	2534,0	1309,1
Нөкис	4180,9	809,2
Тақыятас	15363,6	1489,7
Тахтакөпир	3426,2	2198,4
Төрткүл	1115,9	666,5
Хожели	2643,2	1203,7
Шымбай	1244,0	851,1
Шоманай	1812,6	824,1
Елликқала	1242,0	831,6

2020 жылдың январь-сентябрь айларында халықтың жан басына туўры келетуғын санаат өнімлери хэм тутыныў товарлары ислеп шығарыў көлемлери, мың сўм



### 2020 жылдың январь-сентябрь айларында таяр өнімлер, аўысық бөлеклер хэм материаллар ислеп шығарыўды локализациялаў

Тармақлараралық санаат кооперациясын раўажландырыў, таяр өнімлер, аўысық бөлеклер хэм материаллар ислеп шығарыўды локализациялаў дәстүрин әмелге асырыў шеңберинде ибилерменлик субъектлери тәрәпинен 2020 жылдың январь-сентябрь айларында 81,6 млрд. сўмлық жергиликлестирилген өнімлер ислеп шығарылды.

Таяр өнімлер, аўысық бөлеклер хэм материаллар ислеп шығарыўды локализациялаў көлемлерин өсириў бойынша ис-иләжлардың әмелге асырылыўы, кәрханалардың ислеп шығарыў ушын зәрүр болған санаат өнімлери ислеп шығарыўының өсиўи хэм импорт товарларды қысқарыў факторларының бири болып есапланады.

#### Локализациялаў дәстүринин тийкаргы көрсеткишлери

	2019 жыл январь-сентябрь	2020 жыл январь-сентябрь
Проектлер саны, бирлик	10	25
Кәрханалар саны, бирлик	8	21
Ислеп шығарыў көлеми, млрд. сўм	3130,4	81,6
Экспорт қилинган жергиликлестирилген өнім көлеми, млн. АҚШ долл.	253,8	0,7
Жаратылған жаңа жұмыс орынлары, бирлик	125	322

#### Сырт ел инвестициялары қатнасындағы кәрханалар өнімлеринин ислеп шығарылыўы

Есабат дәўиринде шет ел инвестициялары қатнасындағы кәрханалар тәрәпинен 5410,9 млрд. сўмлық өнім ислеп шығарылды. Қоспа кәрханалардың санаат ислеп шығарыўдағы үлесі 56,0 % ти қурады.