

2020 жыл январь-сентябрьде усақлап сатыў товар айланысы 5144,9 млрд. сўмды курады хэм өткен жылға салыстырғанда 98,1 процентти курады.

**Хожалық жүритиўши субъектлердиң мүликшилик формалары бойынша
усақлап сатыў товар айланбасы**

	млрд. сўм	2019 жыл январь-сентябрьге салыстырғанда процент есабында	Жәмине салыстырғанда процент есабында
Жәми	5144,9	98,1	100,0
<i>Соңнан мүликшилик формалары бойынша:</i>			
мәмлекетлик мүлки	-	-	-
мәмлекетлик емес мүлки	5144,9	98,1	100,0
<i>соннан:</i> пуқаралардың жеке мүлки	2969,7	122,5	57,7

Саўда кәрханаларының усақлап сатыў айланбасы көлеми 2020 жылдың январь-сентябрь айларында 2176,0 млрд. сўмды курап, өткен жылдың усы дәўирине салыстырғанда 101,6 процентти курады.

Жеке тәртиптеги исбилерменликтин жәми усақлап сатыў көлеми 2020 жылдың январь-сентябрь айларында 2968,7 млрд. сўмды курап, өткен жылдың усы дәўирине салыстырғанда 95,6 процентке өскен.

2020 жыл январь-сентябрьде усақлап сатыў айланбасы курамы

	млрд. сўм	2019 жыл январь-сентябрьге салыстырғанда процент есабында	Жәмине салыстырғанда процент есабында
Усақлап сатыў товар айланбасы	5144,9	98,1	100,0
<i>шу жумладан:</i>			
саўда кәрханалары	2176,0	101,6	42,3
жеке тәртиптеги исбилерменлик	2968,9	95,6	57,7
<i>соннан:</i> шөлкемлеспеген сектор (қәлиплестирилмеген саўда хызмети)	475,9	79,9	16,0

Шөлкемлеспеген сауда товар айланысы

2,9 млрд.сўм



Дузламалар

4,0 млрд.сўм



Қуритилған аўыл
хожалиғы өнімлери (шанғалақ,
бадам,писте хәм басқаларды
косқан халда)

2,8 млрд.сўм



Қосымталар

1,9 млрд сўм



Гүллер, өсимлик хәм
нәўше нәллери (декоратив
хәм аўыл хожалиғы)

10,9 млрд.сўм



Сут хәм сут
өнімлери

6.8 млрд.сўм



Мәйек

8,7 млрд.сўм



Нан хәм нан
өнімлери

12,6 млрд.сўм



Таўық гөши

27,1 млрд.сўм



Шарўа маллары хәм
қуслар ушын хәр кыйлы
от-жемлер

72,7 млрд.сўм



Жана ўзилген аўыл
хожалиғы өнімлери

2020- жылдың январь-сентябрь айларында республиканың барлық аймақларында жайласқан дийхан базарларында аўыл хожалығы өнімлерин сатыўшы физикалық шахслардың таңлама гузетиўлери өткерилди. Гузетиў нәтижелерине көре сауда айланысы көлеми 162,8 млрд. сўмды курады. Бунда тийкарғы ири көлем жаңа ўзилген аўыл хожалығы өнімлери саўдасы (72,7 млрд. сўм)ға туўра келди.

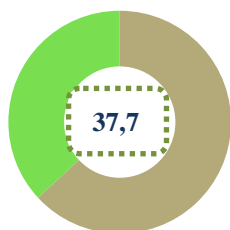
ШӨЛКЕМЛЕСПЕГЕН САҰДА ТОВАР АЙЛАНЫНСЫ: ШАРҰА (КУС) БАЗАРЛАРЫ

2020 жылдың январь-сентябрь айларында Республиканың барлық аймақларда жайласқан шарұа (кус) базарларында куслар хәм шарұа малларын сатыўшы физикалық шахслар таңлама гузетиўи өткерилди. Гузетиў нәтийжеларине көре саўда айланысы көлеми 313,1 млрд. сўмды қурады. Бунда хәр қыйлы жастағы қара маллар саўдасы 211,4 млрд. сўмды, қой хәм ешкілер 35,4 млрд. сўмды, атлар 1,7 млрд. сўмды, куслар 2,8 млрд.сўмды қурады. Саўда айланысының толық қурамы төмендеги көрсеткиште өз сәўлесин тапқан:

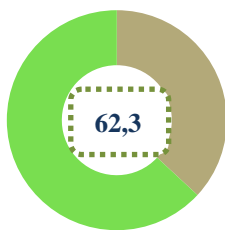


Көтере саўда товар айланысы

Тийкарғы кўрам, процентте



Ири кәрханалар



Микрофирма хәм
киши кәрханалар

Республика бойынша 2020 жылдың январь-сентябрь айларинда көтере саўда товар айланысы **1 315,8** млрд. сўмды қурады, 2019 жыл январь-сентябрь айларына салыстырғанда **10,2** % ға кемейди. Соннан , ири кәрханалардың саўда товар айланысы **496,2** млрд. сўм (өсим пәти **80,9** %), киши бизнес субектлериниң саўда товар айланысы **819,6** млрд. сўмды (**3,7** % ке кемейиген) қурады.

Өсім (өзгеріс) пәтлери, процентте



Саўда айланысы қөлеми хәм үлеси



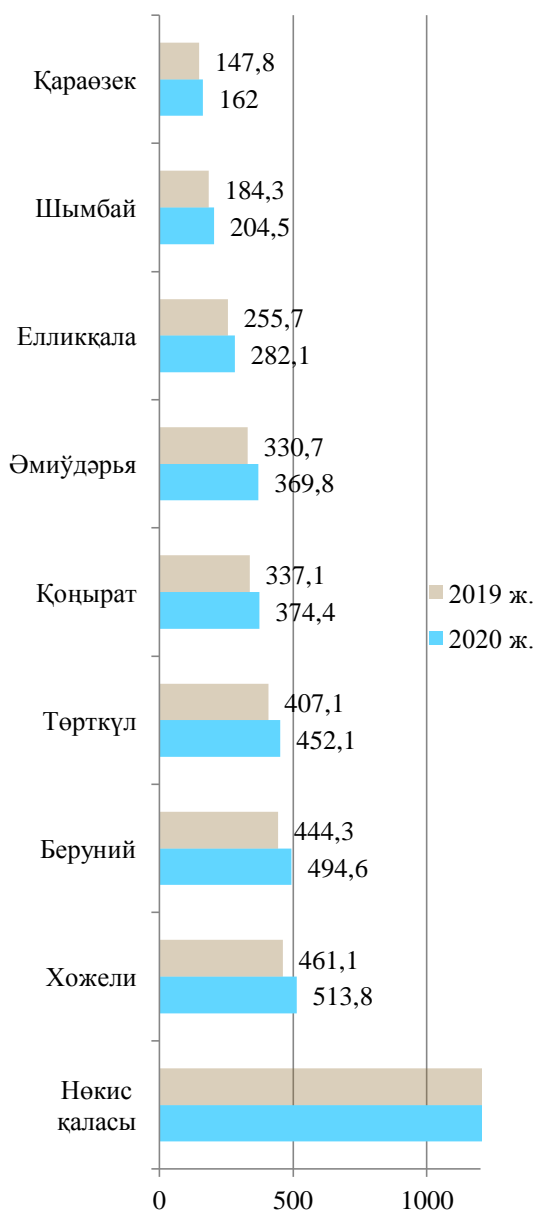
Улыўма аўқатланыў тараўының товар айланысы 103,5 млрд. сўмға жетти ямаса 2019 жыл январь-сентябрьге салыстырғанда 94,0 процентти қурады.

Усақлап сатыў (улыўма аўқатланыў хызметин қосқан жағдайда) халықтың жан басына есаплағанда 96,7 процентти қурады хәм 2697,6 мың сўмды қурады (2019 жылдың январь-сентябрь айларында 2462,1 мың сўмды қураған).

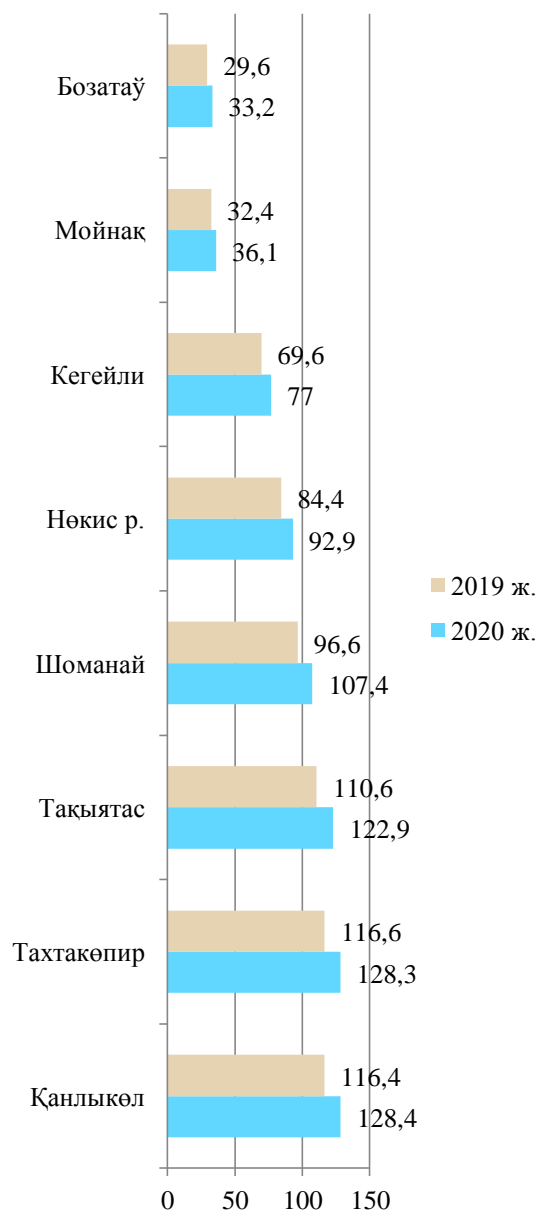
2020 жылдың январь-сентябрь айларында усақлап сатыў товар айланысы 5144,9 млрд. сўмды қурады хәм өткен жылдың усы дәўирине салыстырғанда 1,9 процентке кемейди. Соннан, ири кәрханалардың товар айланысы 507,7 млрд. сўмды (өсим пәти 92,5 %), киши исбилерменлик субъектлериниң товар айланысы 4637,2 млрд. сўмды (өсим пәти 98,7 %), соннан бирлеспеген саўда товар айланысы 475,9 млрд. сўмды (өсим пәти 79,9 %) қурайды.

Январь-сентябрь айларында усақлап сатыў саўда товар
айланысы көлем, (млрд. сўм)

Үлеси жоқары районлар



Үлеси төмен районлар



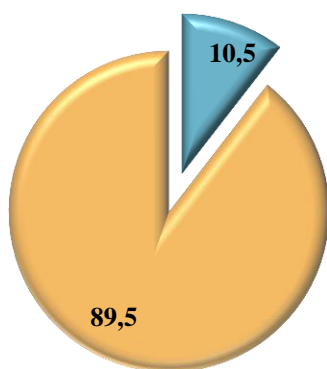
Усақлап сатыў товар айланысы көлеминде үлкен үлеске ийе болған Нөкис қаласы (республика бойынша жәми товар айланысы көлеминдеги үлеси 30,4%), Хожели (10,0 %), Беруний (9,6 %), Төрткүл (8,8 %) хәм Қоңырат (7,3 %) районлары усақлап сатыў товар айланбасының өсиўине салмақлы тәсирин көрсетди.

Усақлап сатыў товар айланбасы қурамында ири кәрханалардың товар айланысы көлеми өткен жылдың усы дәўирине салыстырғанда 92,5 процентти курап хәм 507,7 млрд. сўмды курайды. Бул улыўма саўда көлеминиң 9,9 % үлесине туўры келеди.

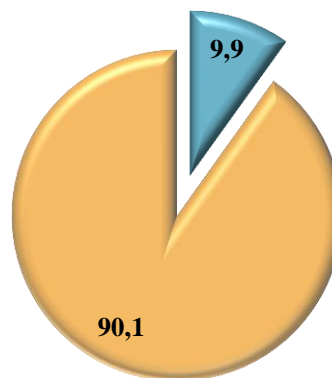
Киши исбилерменлик субъектлариниң усақлап сатыў товар айланысы көлеми статистикалық есап-китапларға көре 4637,2 млрд. сўмды курап, 2019 жылдың январь-сентябрь айларына салыстырғанда 1,3 процентке кемеиди. Республика көлеминде усы сектордың жәми усақлап сатыў товар айланысындағы үлеси 90,1 процентке тең келмекте.



Усақлап сатыў товар айланысы қурамы,
(жәмине салыстырғанда процент есабында)

2019 жыл
январь-сентябрь



2020 жыл
январь-сентябрь



 Ири кәріханалар
 Киши кәріханалар

Киши исбилерменлик хэм ири кәрханалардың
усақлап сатыў товар айланысындағы үлеси

	ири кәрханалар (млрд.сўм)	өткен жылдың усы дәуирине салыстырғанда, % те	киши исбилерменлик (млрд.сўм)	өткен жылдың усы дәуирине салыстырғанда, % те
Қарақалпақстан Республикасы	507,7	92,5	4637,2	98,7
Нөкис қ.	390,2	93,8	1175,3	100,0
<i>районлар:</i>				
Әмиўдәрья	14,4	89,9	355,4	99,1
Беруний	11,2	114,0	483,3	97,9
Бозатаў	0,4		32,8	97,7
Қанлықөл	0,3	115,7	128,1	97,3
Қараөзек	1,0	166,6	161,0	96,4
Кегейли	0,7	127,7	76,3	97,3
Қоңырат	31,5	241,8	342,9	92,9
Мойнақ	0,4	64,4	35,7	98,8
Нөкис	1,0	205,4	91,9	96,5
Тақиятас	15,9	80,0	107,0	101,4
Тахтакөпир	0,9	80,7	127,4	97,1
Төрткүл	16,7	41,5	435,4	103,4
Хожели	8,4	88,2	505,5	98,5
Шымбай	6,8	44,7	197,7	102,0
Шоманай	0,7	98,6	106,7	98,1
Елликқала	7,2	154,1	274,9	96,4

2020 жылдың январь-сентябрь айларында усақлап сатыў товар айланысында киши исбилерменлик субъектлериниң үлеси Төрткүл (103,4 %), Шымбай (102,0 %), Тақиятас (101,4 %) районларында жоқары дәрежеде болды.

Усақлап сатыў товар айланысы қурамында ири кәрханалардың үлеси 9,9 процентти қурап, ири кәрханалардың ең үлкен үлеси Нөкис қаласында (30,4 %), Хожели (10,0 %) хэм Беруний (9,6 %) районларында ушырасады.