

VII. КӘРХАНАЛАР ҲӘМ МЕКЕМЕЛЕР ХЫЗМЕТИНІН УЛЫҰМА КӨРИНИСИ

Кәрхана хәм шөлкемлердің бирден-бир мәмлекетлик регистри мағлыұматлары бойынша, 2020 жылдың 1 июль жағдайына дизимнен өткен юридикалық тәрепpler саны 34071 ди қурап, соннан 27415 бирлиги ямаса 80,5 проценти хәрекет етип турыпты хәмде 6656 бирлиги ямаса 19,5 проценти хәрекетсиз субъектлерди курайды.

Экономикалық хызмет түрлери бойынша дизимнен өткен кәрхана хәм шөлкемлердің тийкарғы бөлеги аўыл, тоғай хәм балық хожалығы 16203 субъект (47,6 %), саўда 4877 субъект (14,3 %), санаат 2591 субъект (7,6 %) хәм қурылыс 2327 субъект (6,8 %) тараўларына туўры келеди.

**2020 жылдың 1 июль жағдайына экономикалық хызмет түрлери бойынша
жәми дизимнен өткен хәмде хәрекет етип турған кәрхана хәм шөлкемлер
саны, бирликте**

	Дизимнен өткен				Хәрекет етип турғанлар			
	2019 ж.		2020 ж.		2019 ж.		2020 ж.	
	саны	жәмине салыстыр- ғанда, %	саны	жәмине салыстыр- ғанда, %	саны	жәмине салыстыр- ғанда, %	саны	жәмине салыстыр- ғанда, %
Жәми	31450	100,0	34071	100,0	24986	100,0	27415	100,0

соннан:

Аўыл, тоғай хәм балық хожалығы	15451	49,1	16203	47,6	9327	37,3	10275	37,5
Санаат	2226	7,1	2591	7,6	2179	8,7	2493	9,1
Қурылыс	2039	6,5	2327	6,8	2012	8,1	2233	8,1
Саўда	4071	12,9	4877	14,3	3971	15,9	4652	17,0
Тасыў хәм сақлаў	840	2,7	878	2,6	817	3,3	842	3,1

	Дизимнен өткен				Хәрекет етип турғанлар			
	2019 ж.		2020 ж.		2019 ж.		2020 ж.	
	саны	жәміне салыстырғанда, %	саны	жәміне салыстырғанда, %	саны	жәміне салыстырғанда, %	саны	жәміне салыстырғанда, %
Жасау хәм аўқатланыў бойынша хызметлер	1107	3,6	1259	3,7	1082	4,3	1185	4,3
Мәлимлеме хәм байланыс	333	1,0	339	1,0	318	1,3	316	1,1
Денсаўлықты сақлау хәм социаллық хызметлер көрсетиў	339	1,1	399	1,1	335	1,3	385	1,4
Басқа түрлери	5044	16,0	5198	15,3	4945	19,8	5034	18,4

Дизимнен өткен юридикалық шахслар (фермер хәм дийқан хожалықларысыз)

2020 жылдың 1 июль жағдайына 20440 кәрханалар дизимнен өткен болып, экономикалық хызмет түрлери бойынша 23,9 % саўда, аўыл, тоғай хәм балық хожалығында 12,6 %, санатта 12,7 %, 11,4 % қурылыс, 6,1 % жасау хәм аўқатланыў бойынша хызметлер, 4,3 % тасыў хәм сақлау, мәлимлеме хәм байланыс 1,7 %, денсаўлықты сақлау хәм социаллық хызметлерде 1,9 % тен хәмде 25,4 % басқа хызмет түрлери үлесине туўры келеди.

2020 жыл январь-июньда жәми 1951 жаңа кәрхана дизимге алынған (соннан киши бизнес субъектлери 1887). Олардың тийкарғы бөлеги Нөкис қаласында (республика бойынша жәми дизимге алынған кәрханалардың 27,1 проценти), Төрткүл (11,2 проценти), Елликқала (7,8 проценти), Нөкис (7,1 процент), Беруний (6,8 проценти) хәм Әмиўдәрья (5,7 проценти) районларына туўры келди.

**2020 жылдың 1 июль жағдайына экономикалық қызмет түрлері бойынша
дизимге алынған хәм хәрекет етип турған кәрхана хәм шөлкемлер саны,
бирликте(фермер хәм дийқан хожсалықларысыз,)**

	Дизимнен өткен				Хәрекет етип турғанлар			
	2019 ж.		2020 ж.		2019 ж.		2020 ж.	
	саны	жәміне салыстыр- ганда, %	саны	жәміне салыстыр- ганда, %	саны	жәміне салыстыр- ганда, %	саны	жәміне салыстыр- ганда, %
Жәми	18069	100,0	20440	100,0	17625	100,0	19590	100,0

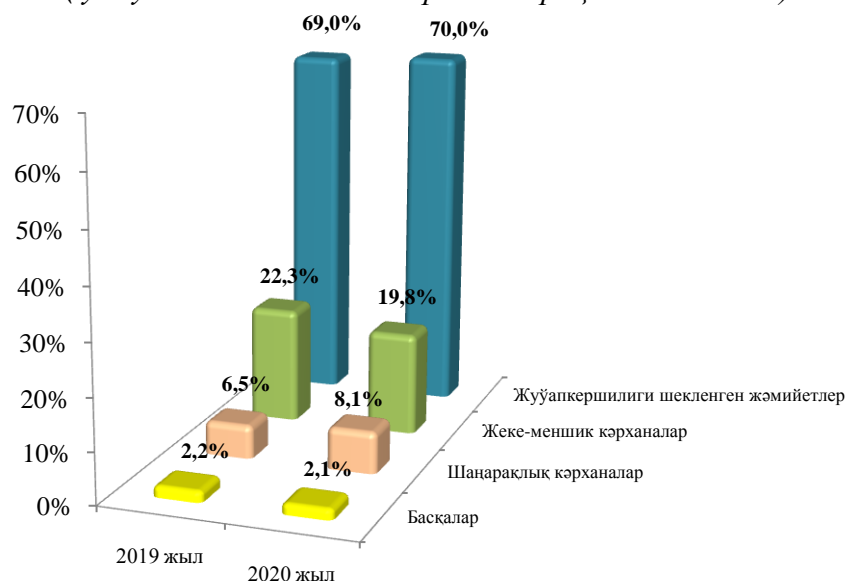
соннан:

Аўыл, тоғай хәм балық хожалығы	2070	11,45	2572	12,6	1966	11,1	2450	12,5
Санаат	2266	12,5	2591	12,7	2179	12,4	2493	12,7
Қурылыс	2039	11,3	2327	11,4	2012	11,4	2233	11,4
Саўда	4071	22,5	4877	23,9	3971	22,5	4652	23,7
Тасыў хәм сақлаў	840	4,6	878	4,3	817	4,7	842	4,3
Жасаў хәм аўқатланыў бойынша хызметлер	1107	6,1	1259	6,1	1082	6,1	1185	6,1
Мәлимлеме хәм байланыс	333	1,8	339	1,7	318	1,8	316	1,6
Ден-саўлықты сақлаў хәм социаллық хызметлер көрсетиў	339	1,9	399	1,9	335	1,9	385	2,0
Басқа түрлері	5044	27,9	5198	25,4	4945	28,1	5034	25,7

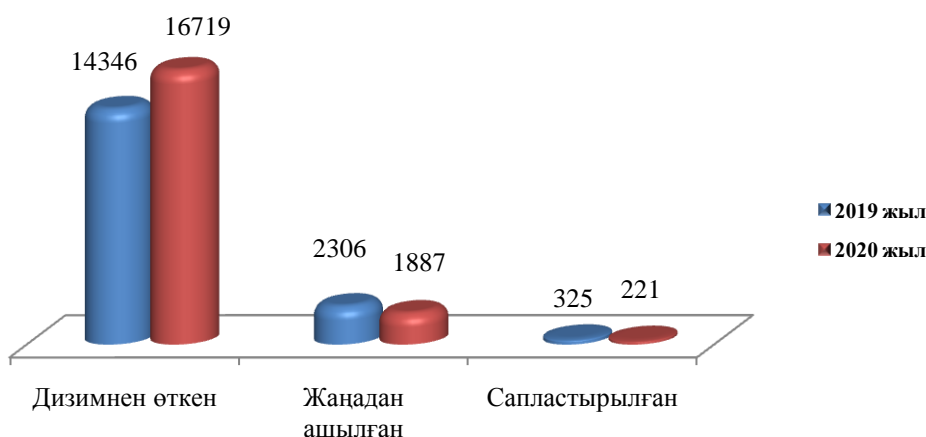
Кәрханалар хәм шөлкемлердің бирден-бир мәмлекетлик регистри мағлыұматлары бойынша, 2020 жылдың 1 июль жағдайына дизимге алынған юридикалық шахслар саны 20440 ты қурап, соннан 19590 бирлиги ямаса 95,8 проценти хәрекет етип тур.

2020 жыл 1 июль жағдайына дизимге алынған коммерциялық кәрханалардың саны 16806 ни қурады. Дизимге алынған коммерциялық кәрханалардың улыўма санынан 11742 бирлиги жуўапкершилиги шекленген жәмийетлер, 3330 бирлиги жеке меншик кәрханалар, 1364 бирлиги шаңарақлық кәрханалар, 120 бирлиги унитар кәрханалар, 27 бирлиги акциянерлик жәмийетлер үлесине хәмде 223 бирлиги басқа коммерциялық кәрханалар үлесине туўры келди.

Дизимге алынған коммерциялық кәрханалар-юрдикалық шахслардың шөлкемлестиріу-хуқықый формалары
(улыўма санына салыстырғанда процент есабында)

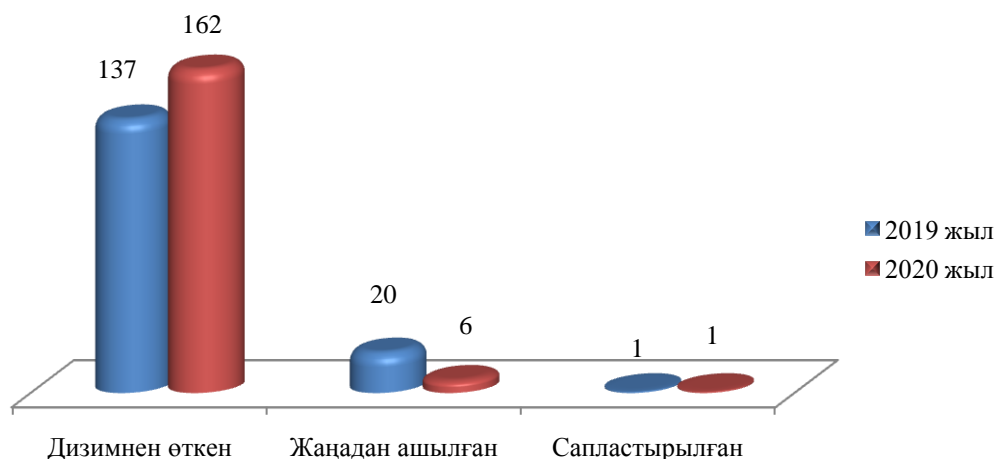


Дизимнен өткен, жаңадан ашылған хәм сапластырылған киши кәрхана хәм микрофирмалар
(фермер хәм дийқан хожалықларысыз, бирлик)



Кәрханалар хәм шөлкемлердиң бирден-бир мәмлекетлик регистри мағлыўматлары бойынша, 2020 жыл 1 июль жағдайына 16719 киши кәрхана хәм микрофирмалар - юрдикалық шахслар (фермер хәм дийқан хожалықларысыз) дизимнен өткен болып, бул көрсеткиш өткен жылдың тийисли дәўирине салыстырғанда 16,5 процентке асқан. Сондай-ақ, 2020 жылдың январь-июнь айларында жәми 1887 субъект жаңадан ашылған хәмде 221 субъект сапластырылған, бул көрсеткишлер өткен жылға салыстырғанда тийисли түрде 18,2 процентке кемейген хәмде сапластырылған субъектлер 32,0 процентке кемейгенлигин көриўимиз мүмкин.

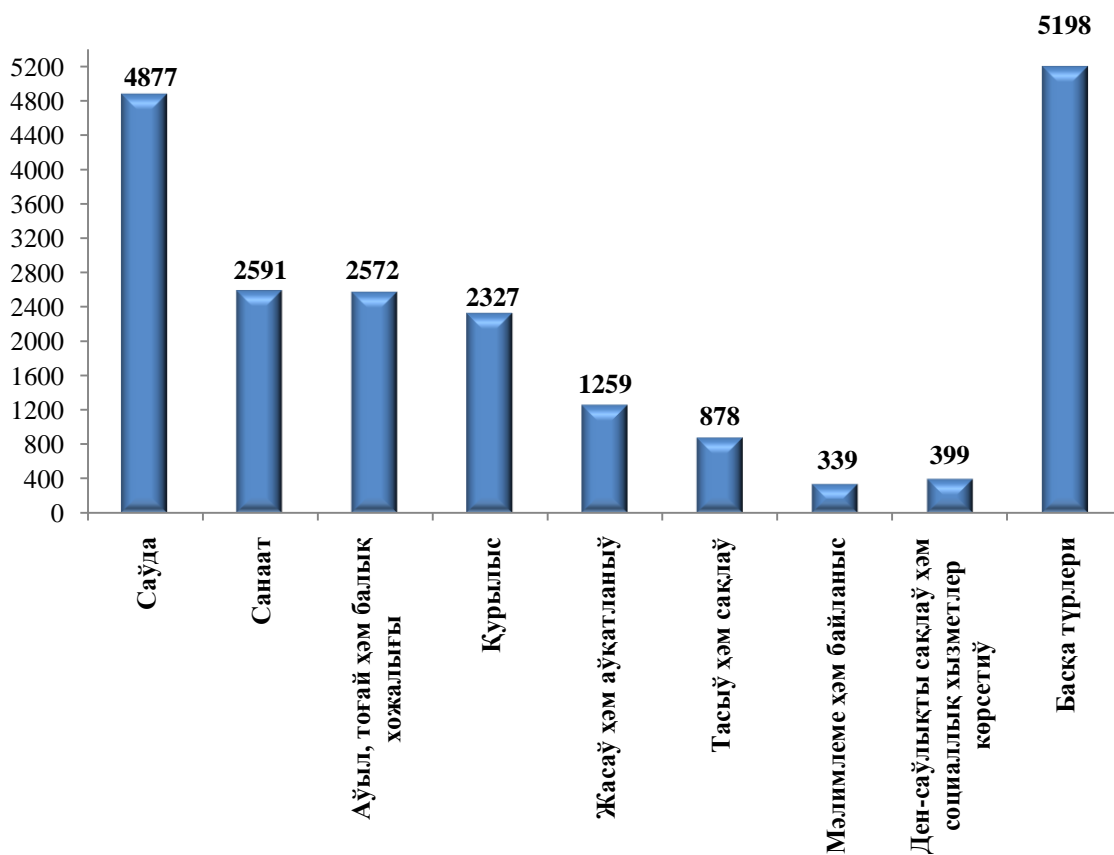
Дизимнен өткен, жаңадан ашылған хәм сапластырылған шет ел инвестициялары қатынасындағы кәрханалар саны, бирликте



2020 жыл 1 июль жағдайына экономикалық хызмет түрлери бойынша кәрханалар хәм шөлкемлер саны, (фермер хәм дийқан хожалықларысыз, бирлик)

	<i>Дизимнен өткен</i>	<i>Хәрекет етип турған</i>	<i>Жаңадан ашылған</i>
Жәми	20440	19590	1951
Аўыл, тоғай хәм балық хожалығы	2572	2450	448
Санаат	2591	2493	335
Қурылыс	2327	2233	160
Саўда	4877	4652	615
Тасыў хәм сақлаў	878	842	44
Жасаў хәм аўқатланыў бойынша хызметлер	1259	1185	84
Мәлимлеме хәм байланыс	339	316	30
Ден-саўлықты сақлаў хәм социаллық хызметлер көрсетиў	399	385	40
Басқа түрлери	5198	5034	195

2020 жыл 1 июль жағдайына экономикалық қызмет түрлері бойынша дизимнен өткен кәріханалар хәм шөлкемлер саны, (фермер хәм дийқан хожалықтарысыз, бирлик)



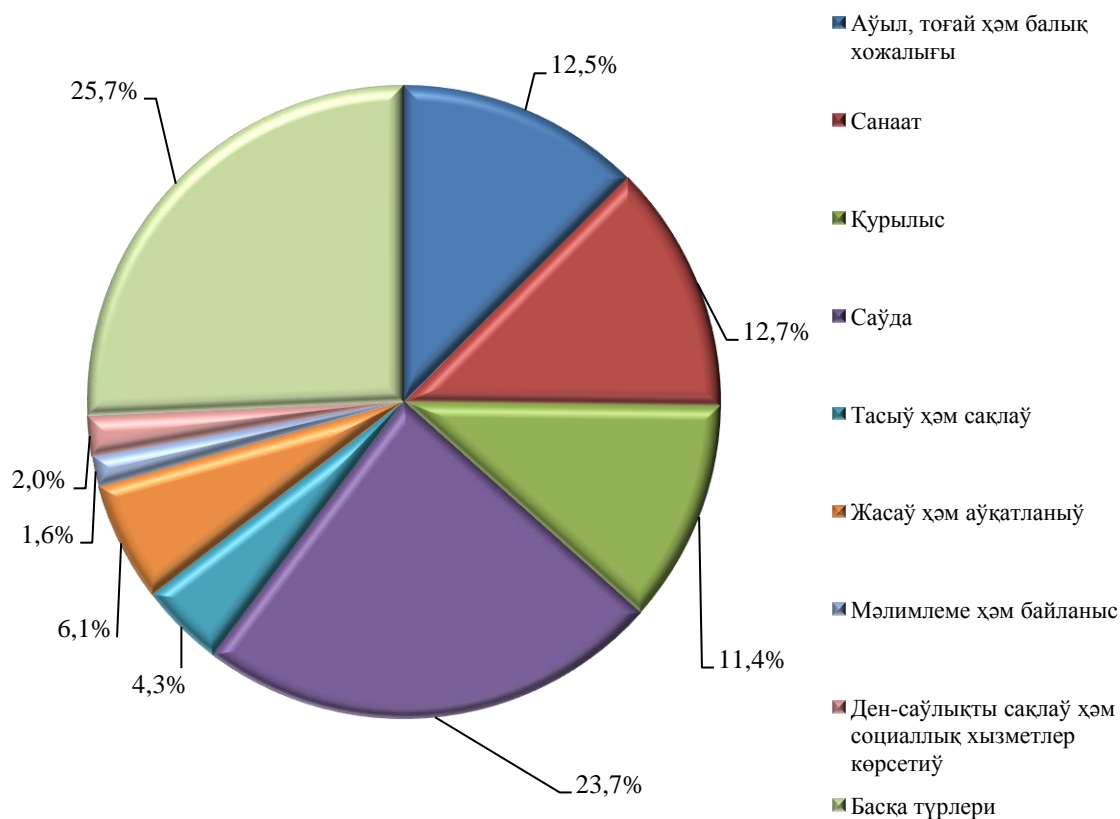
Аймақлар бойынша дизимнен өткен кәріхана хәм шөлкемлер саны бойынша ең көби Нөкис қаласы (6059 бирлик), Төрткүл (2123), Беруний (1681), Әмиудәрья (1486), хәм Елликқала (1254) районлары үлесине тууры келеди. Тахтакөпир (420), Мойнақ (505) хәм Шоманай (514) районларында болса кәріханалар саны азлығы гүзетилген.

Хәрекет етип турған юридикалық шахслар

Хәрекет етип турған кәріхана хәм шөлкемлер саны 19590 ды қурап, өткен жылдың тийисли дәуирине салыстырғанда 1965 (11,1 %) ге өскен.

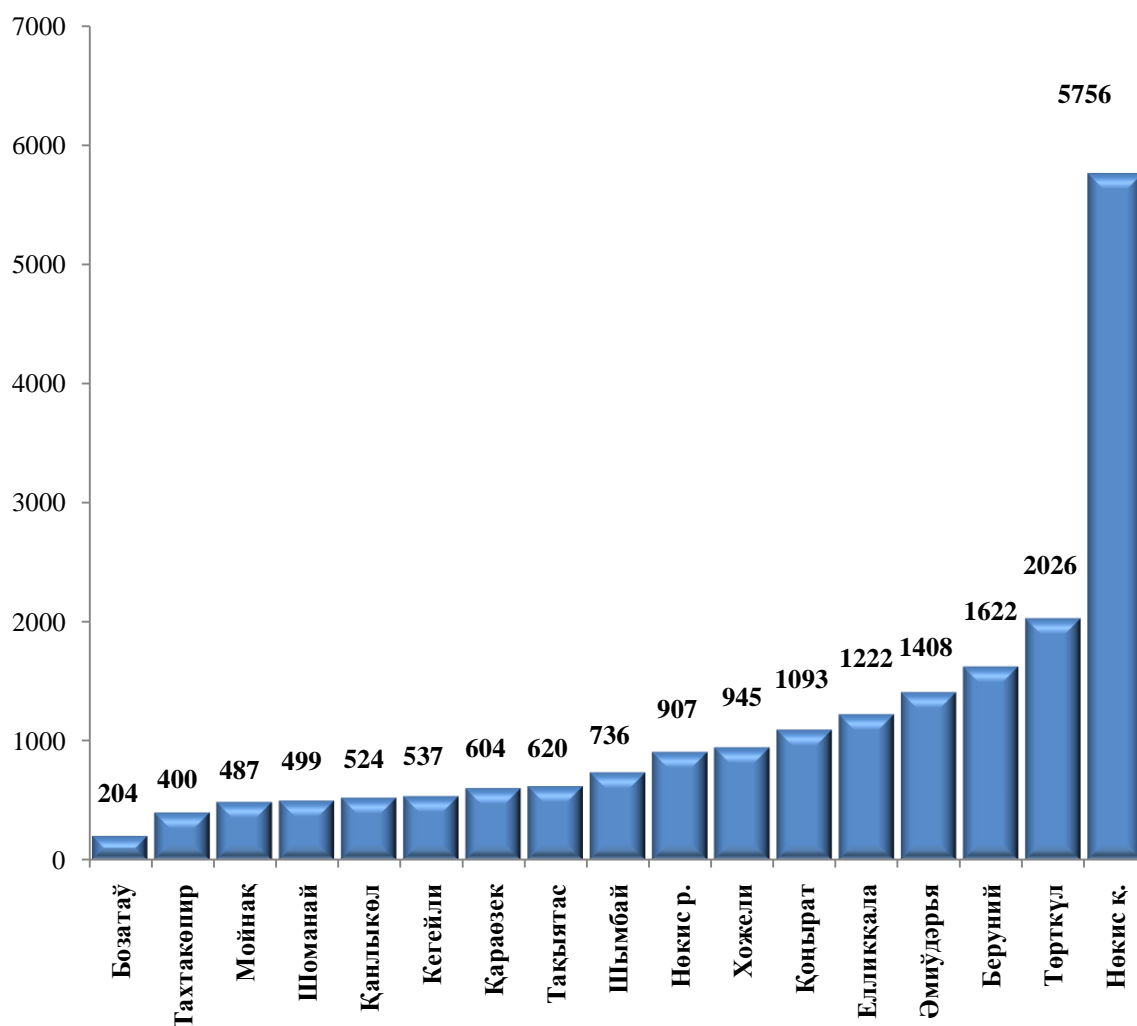
Экономикалық хызмет түрлері бойынша жәми хәрекет етип турған кәріхана хәм шөлкемлердің улыума санына салыстырғанда 23,7 % сауда, 12,7 % санаат, 11,4 % қурылыс, 12,5 % ауыл, тоғай хәм балық хожалығы, 6,1 % жасау хәм аўқатланыу бойынша хызметлер, 4,3 % тасыу хәм сақлау, мәлимлеме хәм байланыс 1,6 %, ден-саулықты сақлау хәм социаллық хызметлер көрсетиуде 2,0 % хәм 25,7 % басқа хызмет түрлері үлесине тууры келеди.

**Экономикалық хызмет түрлери бойынша хәрекет етип турған
юрдикалық шахслар**
(фермер хәм дийқан хожалықларысыз, процент есабында)



Аймақлар бойынша қарағанда, хәрекет етип турған кәрхана хәм шөлкемлер саны бойынша ең көби Нөкис қаласы (5756 бирлик), Төрткүл (2026), Беруний (1622), Әмиўдәрья (1408) хәм Елликқала (1222) районлары үлесине туўры келеди. Тахтакөпир (400), Мойнақ (487), хәмде Шоманай (499) районларында болса кәрханалар саны аз екенлигин көриў мүмкин.

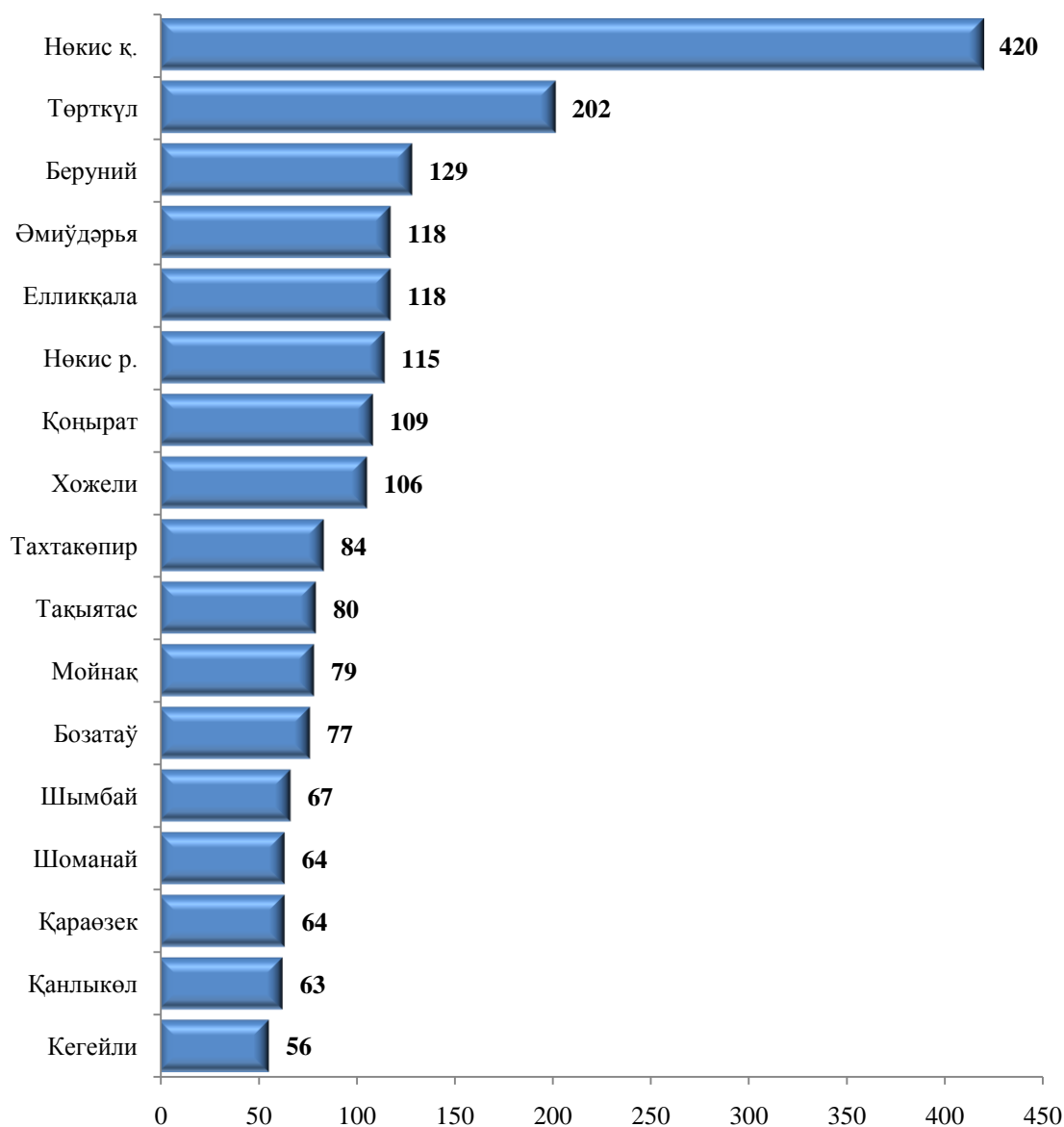
**Аймақлар бойынша хәрекет етип турған кәрхана хәм шөлкемлер саны,
(фермер хәм дийқан хожалықларысыз, бирлик)**



Жаңадан ашылған юридикалық шахслар

2020 жылдың январь-июнь айларында 1951 кәрхана хәм шөлкемлер жаңадан ашылған болып, бул көрсеткиш 2019 жылдың тийисли даўирине салыстырғанда 446 бирликке кемейген. Ең көп жаңадан ашылған кәрхана хәм шөлкемлер Нөкис қаласы (420 бирлик), Төрткүл (202), Елликқала (118), Нөкис (115) хәм Беруний (129) районлары үлесине туўры келеди. Кегейли (56), Қараөзек хәмде Шоманай (64) районларында кәрхана хәм шөлкемлерди ашыў көрсеткиши төмен дәрежеде.

**Қала хәм районлар бойынша жаңадан ашылған кәрхана
хәм шөлкемлердиң саны,
(фермер хәм дийқан хожалықларысыз, бирликте)**

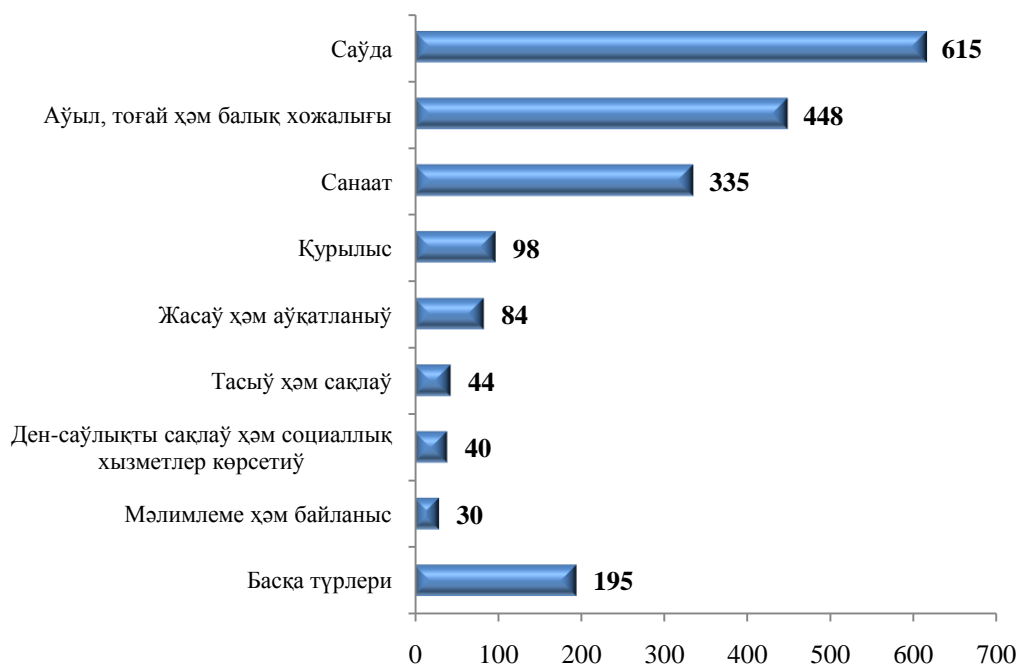


Экономикалық хызмет түрлери бойынша ең көп кәрханалар саны саўда (615 бирлик), санаат (335), аўыл, тоғай хәм балық хожалығы (448) хәм қурылыс (160) тараўларында дүзилген. Ең аз мўғдары болса, мәлимлеме хәм байланыс (30), ден-саўлықты сақлаў хәм социаллық хызметлер көрсетиў (40) хәмде тасыў хәм сақлаў (44) хызмет түрлерине туўры келеди.

**2020 жылдың январь-июнь айлары үшін жаңадан ашылған кәрхана хәм шөлкемлердің экономикалық хызмет түрлери бойынша саны,
(фермер хәм дийқан хожалықларысыз, бирлик)**

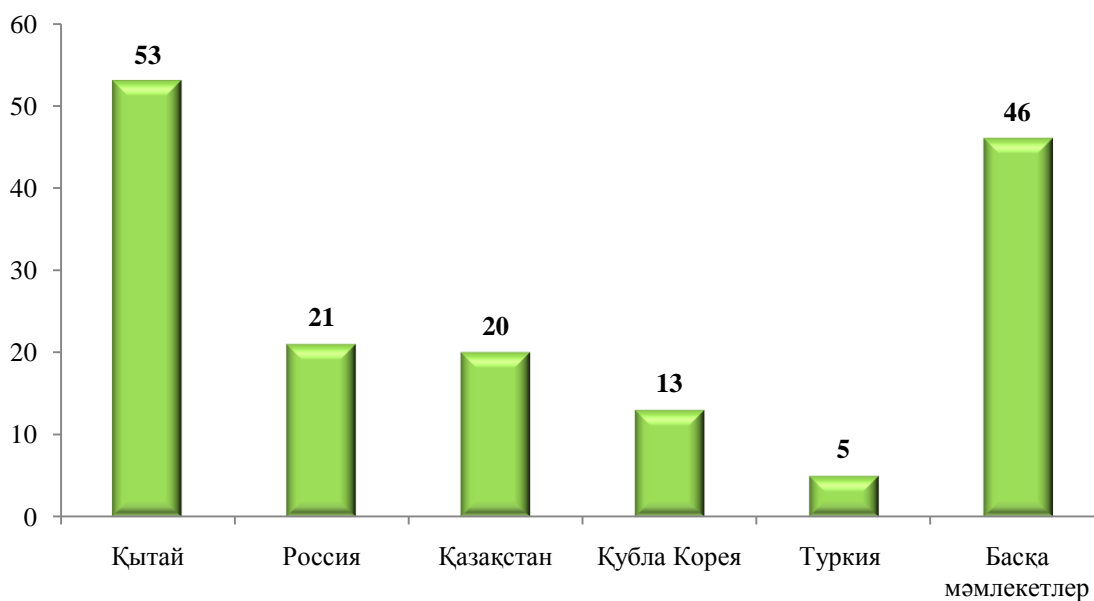
	2019 жыл		2020 жыл	
	кәрхана саны	үлесі, %	кәрхана саны	үлесі, %
Республика бойынша жәми	2397	100,0	1951	100,0
Санаат	474	19,8	335	17,2
Аўыл, тоғай хәм балық хожалығы	184	7,7	448	23,0
Қурылыс	385	16,1	160	8,2
Саўда	839	35,0	615	31,5
Тасыў хәм сақлаў	66	2,7	44	2,3
Жасаў хәм аўқатланыў бойынша хызметлер	159	6,6	84	4,3
Мәлимлеме хәм байланыс	50	2,1	30	1,5
Ден-саўлықты сақлаў хәм социаллық хызмет көрсетиў	45	1,9	40	2,1
Басқа түрлери	195	8,1	195	9,9

**Жаңадан ашылған кәрхана хәм шөлкемлердің экономикалық
хызмет түрлери бойынша саны,
(фермер хәм дийқан хожалықларысыз, бирлик)**



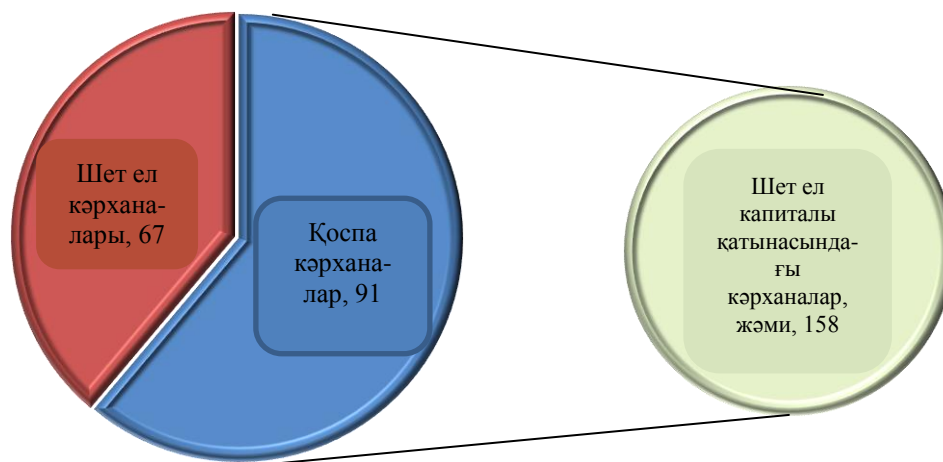
2020 жыл 1 июль жағдайына хәрекет етип турған шет ел капиталы қатынасындағы кәрханалар саны 158 ди қурады. Өткен жылдың усы дәуирине салыстырғанда 23 ке ямаса 17,0 % ке өскен. Бул кәрханалардың тийкарғы бөлеги Қытай Халық Республикасы, Россия Федерациясы, Қазақстан Республикасы хәм Қубла Корея Республикасы үлеслерине туўры келеди.

**Шет ел капиталы қатынасындағы хәрекет етип турған кәрханалардың
партнер мәмлекетлер бойынша саны, бирлик**



Шет ел капиталы қатынасындағы хәрекет етип турған кәрханалардан 91 бирлиги қоспа кәрханалар, 67 бирлиги болса шет ел кәрханалары үлесине туұры келеди.

Хәрекет етип турған шет ел капиталы қатынасындағы кәрханалар қурамында қоспа кәрханалар хәм шет ел кәрханалары саны, бирлик



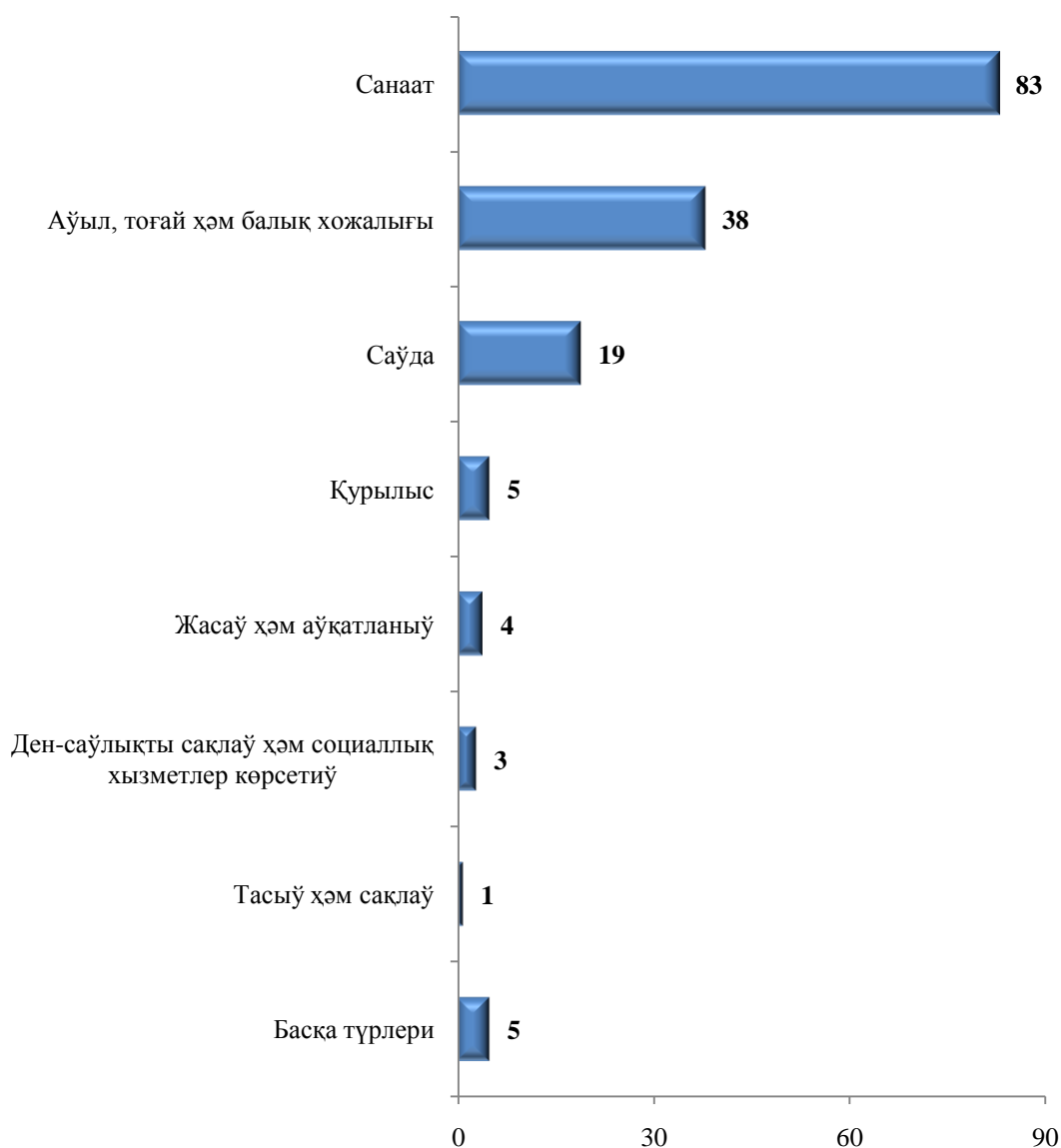
Аймақалар бойынша, шет ел капиталы қатынасындағы кәрханалардың тийкарғы бөлеги Нөкис қаласы (35 бирлик, ямаса жәмине салыстырғанда үлеси 22,1 %), Мойнақ (24 бирлик, ямаса 15,2%), Тақыятас хәмде Қараөзек (11 бирлик, ямаса 6,9 %) районлары үлеслерине туұры келеди. Шет ел капиталы қатынасындағы кәрханалардың ең аз муғдары Хожели хәм Төрткүл (4 бирликтен, ямаса 2,5 %), Шымбай хәм Шоманай (5, ямаса 3,2 %) районлары үлеслерине туұры келеди.

Бул болса, усы аймақларда шет еллик партнерлар менен ислесиўди, инвестицияларды тартыў бойынша әмелге асырылыўы тийис болған жұмысларды және де раўажландырыўды талап етеди.

Егер хәрекет етип турған шет ел капиталы қатынасындағы кәрханаларды экономикалық хызмет түрлери кесиминде көрилсе, ең көп санаатта 83 кәрхана (52,5 %), аўыл, тоғай хәм балық хожалығында 38 кәрхана (24,1 %) хәм саўдада 19 кәрхана (12,0 %) қураған. Ең азлары болса, жасаў хәм аўқатланыў бойынша хызметлерде (4 бирлик 2,5 %) хәм ден-саўлықты сақлаў хәм социаллық хызметлер көрсетиўде 3 кәрхана (1,9 %), тасыў хәм сақлаўда 1 кәрхананы (0,6 %) қураған.

Көринип турғанындай, хәрекет етип турған шет ел капиталы қатынасындағы кәрханалардың тийкарғы бөлеги санаат хәм аўыл, тоғай хәм балық хожалығы хызмет түрлерине туұры келеди. Сондай-ақ, ең төмен үлеси болса, жасаў хәм аўқатланыў бойынша хызметлер, ден-саўлықты сақлаў хәм социаллық хызметлер хәмде тасыў хәм сақлаў хызмет түрлерине туұры келеди.

Экономикалық хызмет түрлери бойынша хәрекет етип турған шет ел капиталы қатынасындағы кәрханалар саны, бирлик

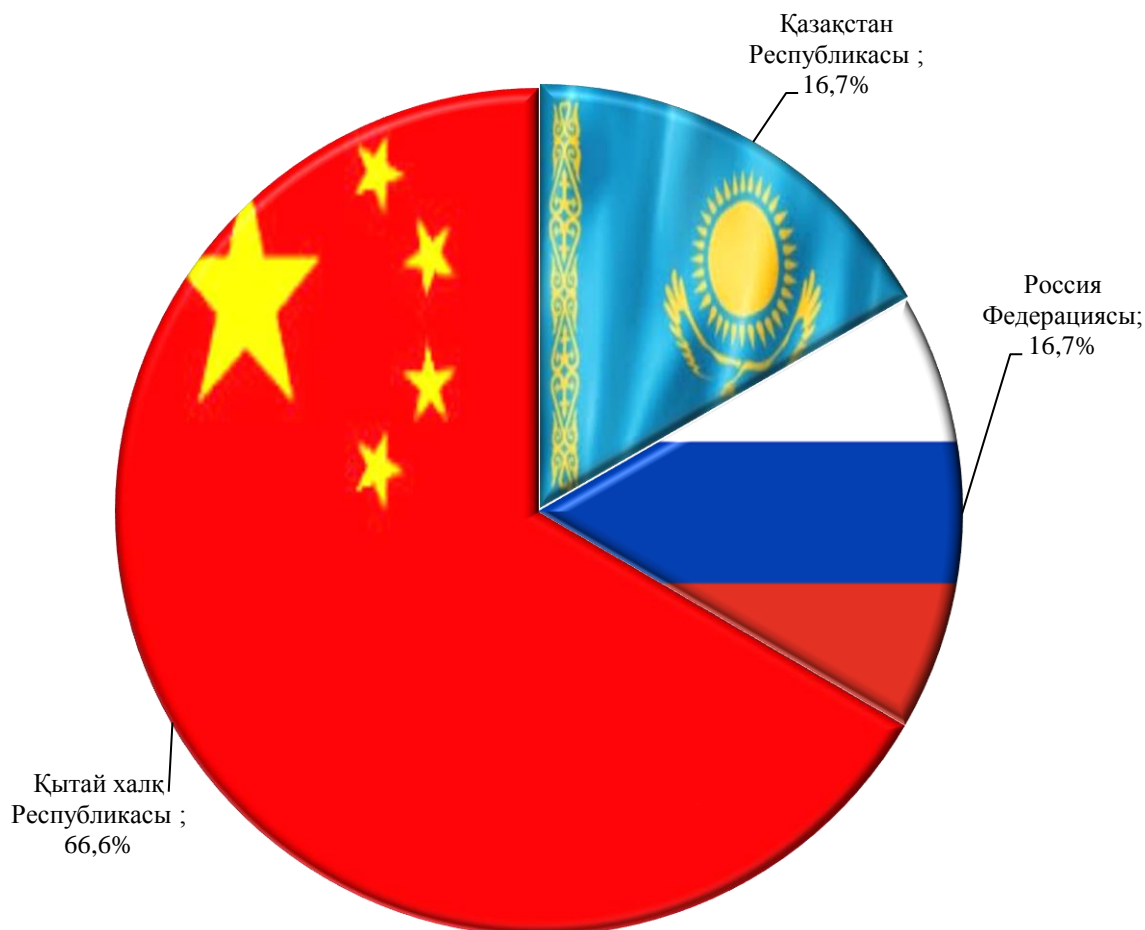


Жаңадан ашылған шет ел капиталы қатынасындағы кәрханалар

2020 жылдың январь-июнь айларында шет ел капиталы қатынасындағы жаңадан ашылған кәрханалардың саны 6 бирликти қураған. Бул көрсеткиш болса, өткен жылдың усы дәўирине салыстырғанда 14 бирликке кемейген.

Бунда, Қытай халқ Республикасы – 4 бирлик, Қазақстан Республикасы хәмде Россия Федерациясы - 1 бирликтен шет ел капиталы қатынасындағы кәрханалар жаңадан ашылған.

**Жаңадан ашылған шет ел капиталы қатынасындағы кәрханалардың
партнер мәмлекетлер бойынша үлесі,
(жәміне салыстырғанда процент есабында)**



Жаңадан ашылған шет ел капиталы қатынасындағы кәрханаларды экономикалық қызмет түрлері бойынша көретуғын болсақ, тийкарынан аўыл, тоғай хәм балық хожалығы (6 кәрхана), санаат (10 кәрхана) хәмде саўда (8 кәрхана) тараўлары үлеслерине туўры келеди.

Январь-июнь айларында жаңадан ашылған шет ел капиталы қатынасындағы кәrxаналардың экономикалық хызмет түрлері бойынша саны, осим динамикасы

	2019 жыл		2020 жыл	
	жәми	жәмине салыстырғанда, %	жәми	жәмине салыстырғанда, %
Республика бойынша	20	100,0	6	100,0
Саўда	7	35,0	-	-
Санаат	5	25,0	4	66,7
Аўыл, тоғай хәм балық хожалығы	4	20,0	2	33,3
Қурылыс	2	10,0	-	-
Тасыў хәм сақлаў	1	5,0	-	-
Ден-саўлықты сақлаў хәм социаллық хызмет көрсетиў	1	5,0	-	-

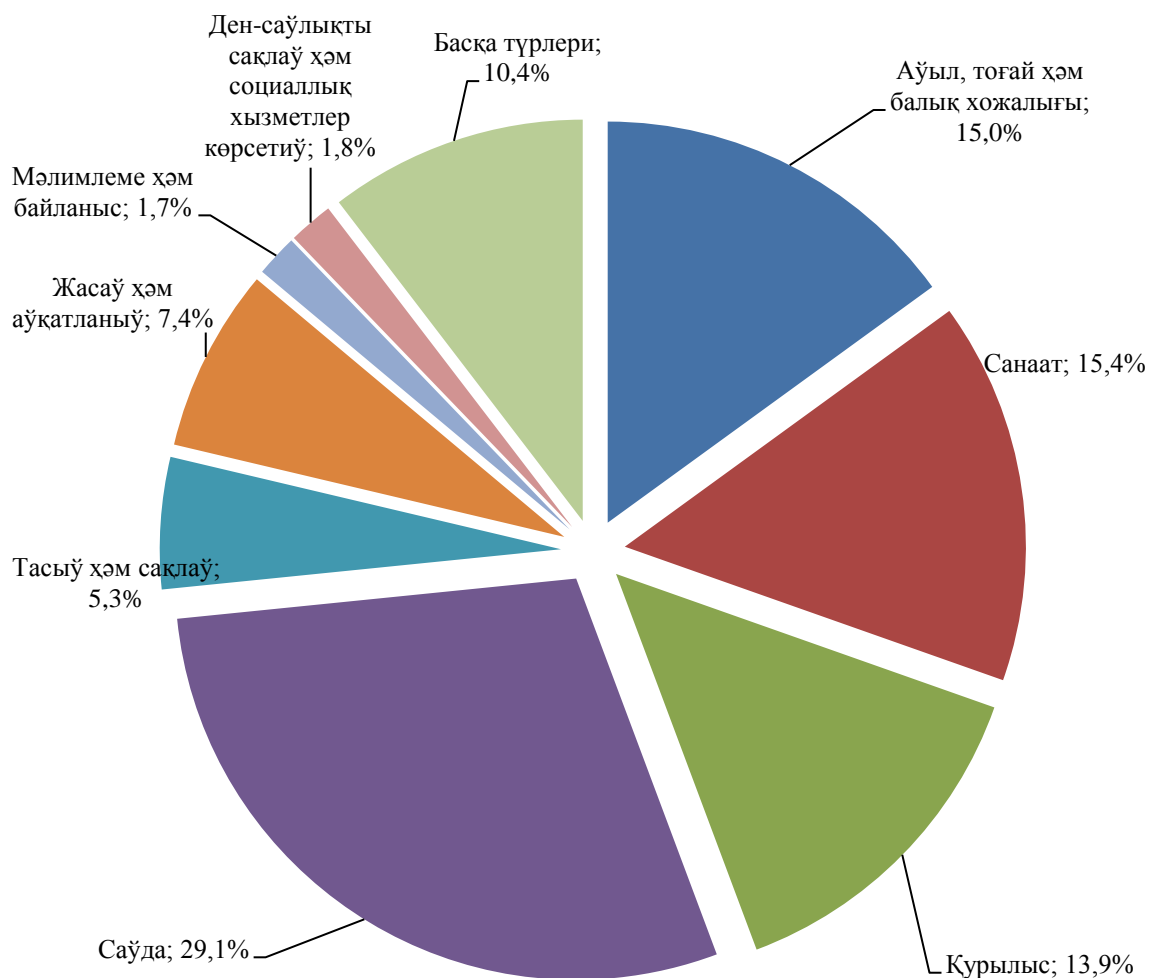
Киши кәrxана хәм микрофирмалар саны

2020 жыл 1 июль жағдайына хәрекет етип турған киши кәrxана хәм микрофирмалардың саны 15958 ди қурады. Бул көрсеткиш өткен жылға салыстырғанда 14,3 % ке асқан. Хәрекет етип турған киши кәrxана хәм микрофирмалардың тийкарғы бөлеги, яғный 4864 бирлиги (30,5 %) Нөкис қаласы, 1781 кархана (11,2 %) Төрткүл, Беруний 1339 кәrxана (8,4 %) хәмде 1117 кәrxана (7,0 %) Әмиўдәрья районлары үлеслерине туўры келеди.

Экономикалық хызмет түрлері бойынша хәрекет етип турған жәми 15958 киши кәrxана хәм микрофирмалардың 4643 бирлиги (29,1 %) – саўда, 2459 бирлиги (15,4 %) – санаат, 2391 бирлиги (15,0) аўыл, тоғай хәм балық хожалығы, 2223 бирлиги (13,9 %) – қурылыс, 1180 бирлиги (7,4 %) – жасаў хәм аўқатланыў бойынша хызметлер тараўы, 836 бирлиги (5,2 %) – тасыў хәм сақлаў, 278 бирлиги (1,7 %) – мәлимлеме хәм байланыс тараўы, 286 бирлиги (1,8 %) – ден-саўлықты сақлаў хәм социаллық хызметлер көрсетиў, сондай-ақ, 1662 бирлиги (10,4 %) – басқа хызмет түрлері үлеслерине туўры келеди.

Усыдан көринип турғанындай, хәрекет етип турған киши кәrxана хәм микрофирмалардың тийкарғы бөлеги саўда, санаат хәмде қурылыс тараўы хызмет түрлерине туўры келеди. Сондай-ақ, ең аз үлеси болса, ден-саўлықты сақлаў хәмде мәлимлеме хәм байланыс тараўы хызмет түрлерине туўры келеди.

**Хәрекет етип турған киши кәрхана хәм микрофирмалардың экономикалық хызмет түрлери бойынша үлеси,
(жәмине салыстырғанда процент есабында)**



2020 жылдың январь-июнь айларында 1887 киши кәрхана хәм микрофирмалар жаңадан ашылған. Бул болса, өткен жылдың усы дәўирине салыстырғанда 419 бирликке кемейген. Ең көп жаңадан ашылған киши кәрхана хәм микрофирмалар Нөкис қаласы (401 кәрхана), Төрткүл (201), Әмиўдәрья (117) хәм Беруний (126), хәм Нөкис (108 кәрханадан) районлары үлеслерине туўры келеди. Ең аз муғдары Қараөзек, Қанлыкөл хәмде Шоманай (62 бирликтен) районларына туўры келди.

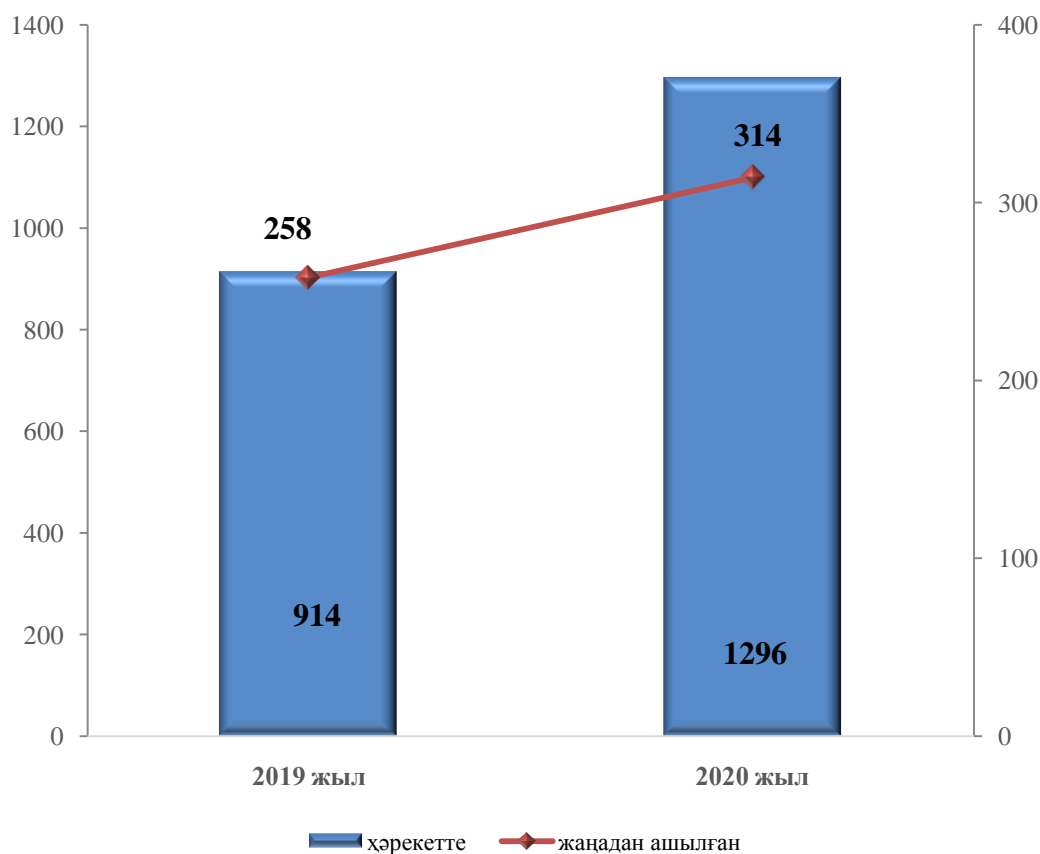
Экономикалық хызмет түрлери бойынша ең көп саўда тараўында (615 кәрхана), санаатта (335), қурылыста (160) хәм аўыл, тоғай хәм балық хожалығында (444) жаңадан кәрханалар ашылған. Ең аз муғдары болса, мәлимлеме хәм байланыс тараўы (30) хәмде ден-саўлықты сақлаў хәм социаллық хызметлерде (40) жаңадан ашылған.

Шаңарақлық кәрханалар саны

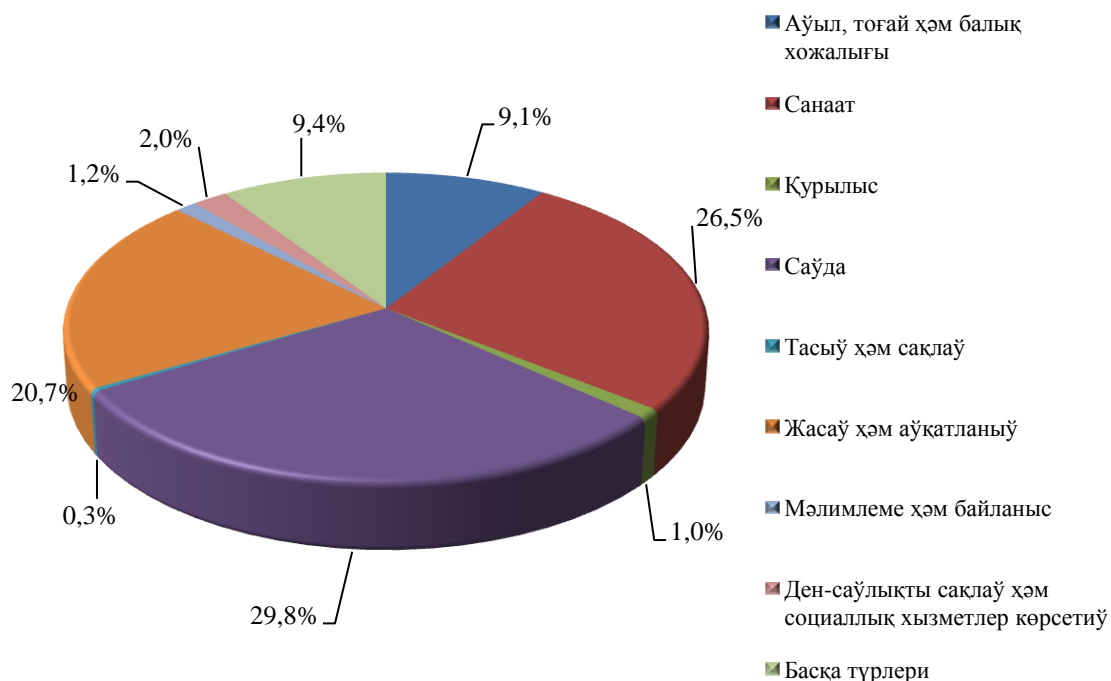
Юридикалық шахс сыпатында мәмлекетлик дизимнен өткен шаңарақлық кәрханалар саны – 2020 жылдың 1 июль жағдайына 1364 бирликти курап, олардан 1296 бирлиги ямаса 95,0 % хәрекет етип турыпты. Бул көрсеткиш өткен жылдың усы даўирине салыстырғанда мәмлекетлик дизимнен өткенлердің хәмде хәрекет етип турғанлардың улыўма саны орташа 43,4 % ке асқанлығын айтып өтиў тийис.

Хәрекет етип турған шаңарақлық кәрханалардың экономикалық хызмет түрлери бойынша қаралғанда олардың 20,7 % проценти ямаса 268 бирлиги жасаў хәм аўқатланыў хызметлери, 26,5 проценти ямаса 343 бирлиги санаат, 29,8 проценти ямаса 387 бирлиги саўда, 9,1 проценти ямаса 118 бирлиги аўыл, тоғай хәм балық хожалығы, 2,0 проценти ямаса 26 бирлиги ден-саўлықты сақлаў хәм социаллық хызметлер, 1,2 проценти ямаса 15 бирлиги мәлимлеме хәм байланыс, 1,0 проценти ямаса 13 бирлиги қурылыс, 0,3 проценти ямаса 4 бирлиги тасыў хәм сақлаў хәмде 9,4 проценти ямаса 122 бирлиги басқа хызмет түрлери үлесине туўры келеди.

Хәрекеттеги хәмдежаңадан ашылған шаңарақлық кәрханалар саны, бирликте



Харекет етип турған шаңарақлық кәрханалардың экономикалық хызмет түрлери бойынша үлеси, (жәмине салыстырғанда процент есабында)



Экономикалық хызмет түрлери бойынша қарайтуғын болсақ, ең көп саўда, санаат хәмде жасаў хәм аўқатланыў хызметлеринде, ең аз муғдары болса, қурылыс, тасыў хәм сақлаў хызмет түрлерине туўры келеди.

Сапластырылған кәрхана хәм шөлкемлер

2020 жылдың январь-июнь айларында жәми 349 кәрхана хәм шөлкемлер сапластырылған. Бул көрсеткиш өткен жылдың усы дәўирине салыстырғанда 16 бирликке сапластырыў кемейген.

Сапластырылған 349 кәрханаларды экономикалық хызмет түрлери бойынша алып қарайтуғын болсақ, 51 бирлиги (14,6 %) саўда, 35 бирлиги (10,0 %) санаат 36 бирлиги (10,3) аўыл, тоғай хәм балық хожалығында, 34 бирлиги (9,7 %) қурылыс 16 бирлиги (4,6 %) тасыў хәм сақлаўда, 14 бирликтен (4,0 %) жасаў хәм аўқатланыў бойынша хызметлерде, мәлимлеме хәм байланыста 11 бирликтен (3,2 %), 3 бирлиги (0,9 %) ден-саўлықты сақлаў хәм социаллық хызметлер хәмде 149 бирлиги (42,7 %) басқа хызмет түрлери үлеслерине туўры келеди. Соннан көринип турғанындай, сапластырылған кәрханалардың тийкарғы бөлеги саўда, санаат хәмде аўыл, тоғай хәм балық хожалығы хызмет түрлерине туўры келеди. Сондай ақ, ең аз үлеси болса, жасаў хәм аўқатланыў бойынша хызметлер, мәлимлеме хәм байланыс хәмде ден-саўлықты сақлаў хәм социаллық хызметлер түрлерине туўры келеди.

Январь-июнь айларында сапластырылған кәрханалар хәм шөлкемлердин экономикалық хызмет түрлери бойынша бөлистирилиўи
(фермер хәм дийқан хожалықларысыз, бирлик)

	2019 жыл		2020 жыл		Парқы, (+;-)
	сони	жәmine салыстыр- гандан, %	сони	жәmine салыстыр- гандан, %	
Республика бойынша	365	100,0	349	100,0	-16
Аўыл, тоғай хәм балық хожалығы	56	15,3	36	10,3	-20
Санаат	47	12,9	35	10,0	-12
Қурылыс	42	11,5	34	9,7	-8
Саўда	85	23,3	51	14,6	-34
Тасыў хәм сақлаў	20	5,5	16	4,6	-4
Жасаў хәм аўқатланыў	23	6,3	14	4,0	-9
Мәлимлеме хәм байланыс	9	2,5	11	3,2	2
Ден-саўлықты сақлаў хәм социаллық хызметлер	5	1,4	3	0,9	-2
Басқа түрлери	78	21,3	149	42,7	71

2020 жылдың январь-июнь айларында 221 киши исбилерменлик субъектлери сапластырылған. Олардың тийкарғы бөлеги 51 бирлиги (23,1 %) саўда, 35 бирлиги (15,8 %) санаат, 36 бирлиги (16,3 %) аўыл, тоғай хәм балық хожалығында 34 бирлиги (15,4 %) қурылыста, 16 бирлиги (7,2 %) тасыў хәм сақлаўда, 14 бирлиги (6,3 %) жасаў хәм аўқатланыў, 11 бирлиги (5,0 %) мәлимлеме хәм байланыста, 3 бирлиги (1,4 %) ден-саўлықты сақлаў хәм социаллық хызметлер хәмде 21 бирлиги (9,5 %) басқа хызмет түрлери үлеслерине туўры келген.

Кәрхана хәм шөлкемлер саны
(фермер хәм дийкан хожалықларысыз, бирлик)

	2020 жылдың I июль жағдайына дизимнен өткен	2020 жыл январь-июнь	
		жаңадан ашылды	сапластырылды
Қарақалпақстан Республикасы	20440	1951	349
Нөкис қ.	6059	420	94
<i>районлар:</i>			
Әмиўдәрья	1486	118	22
Беруний	1681	129	28
Бозатаў	205	77	3
Қанлыкөл	540	63	14
Қараөзек	620	64	8
Кегейли	550	56	9
Қоңырат	1113	109	24
Мойнақ	505	79	5
Нөкис	937	115	16
Тақиятас	658	80	6
Тахтакөпир	420	84	15
Төрткүл	2123	202	37
Хожели	1007	106	12
Шымбай	768	67	10
Шоманай	514	64	20
Елликқала	1254	118	26

**Дизимге алынған юридикалық тәреплердин
шөлкемлестиріушілік хукуқый түрлери бойынша бөлиниўи**
(2020 жылдың 1 июль жағдайына, фермер ҳәм дийқан хожсалықларсыз)

	Жәми, бирлик	Улыўма санына салыстырғанда процент есабында		Комерциялық кәрханалары сонында жеке кәрханалардың үлеси,%
		комерциялық емес	комерциялық	
Қарақалпақстан Республикасы	20440	17,8	82,2	19,8
Нөкис қ.	6059	14,9	85,1	13,4
<i>районлар:</i>				
Әмиўдәрья	1486	19,6	80,4	11,7
Беруний	1681	17,1	82,9	29,3
Бозатаў	205	38,7	69,3	4,2
Қанлыкөл	540	22,8	77,2	31,4
Қараөзек	620	20,3	79,7	13,8
Кегейли	550	24,9	75,1	16,5
Қоңырат	1113	21,9	78,1	29,5
Мойнақ	505	18,6	81,4	12,2
Нөкис	937	15,2	84,8	9,3
Тақыятас	658	19,2	80,8	31,6
Тахтакөпир	420	26,9	73,1	19,5
Төрткүл	2123	11,7	88,3	18,0
Хожели	1007	18,0	82,0	19,7
Шымбай	768	24,8	75,2	19,4
Шоманай	514	23,4	76,6	48,5
Елликқала	1254	19,5	80,5	40,2

2020 жылдың 1 июль жағдайына шөлкемлестіріушілік хуқуқы түрлері бойынша дизимнен өткен комерциялық кәрханалардың улыўма саны (фермер хәм дийқан хожалықларсыз)

	Жәми дизимге алынған	соннан:					
		Жуўапкершилиги шекленген жәмийетлер	Шаңарақлық кәрханалар	Жеке меншик кәрханалар	Унитар кәрханалар	Акционерлик жәмийетлери	Басқалар
Қарақалпақстан Республикасы	16806	11742	1364	3330	120	27	223
Нөкис қ.	5154	4157	225	692	35	10	35
<i>районлар:</i>							
Әмиўдәрья	1195	763	273	140	4	1	14
Беруний	1394	851	95	408	5	2	33
Бозатаў	142	118	3	6	1	-	14
Қанлықөл	417	194	74	131	4	2	12
Қараөзек	494	395	17	68	4	-	10
Кегейли	413	316	16	68	4	1	8
Қоңырат	869	532	54	256	14	1	12
Мойнақ	411	334	17	50	3	-	7
Нөкис	795	653	54	74	3	1	10
Тақыятас	532	281	69	168	9	2	3
Тахтакөпир	307	147	81	60	6	1	12
Төрткүл	1876	1340	174	337	9	2	14
Хожели	826	562	85	163	6	2	8
Шымбай	578	435	12	112	5	1	13
Шоманай	394	184	13	191	2	-	4
Елликқала	1009	480	102	406	6	1	14

Киши кәрхана хәм микрофирмалар (бизнес) саны
(фермер хәм дийхан хожалықларсыз, бирлик)

	I июль жағдайына дизимнен өткен		2020жыл январь- июньда		Парқы (+;-)
	2019 ж.	2020 ж.	шөлкемлес- тирилди	сапласты- рылды	
Қарақалпақстан Республикасы	14346	16719	1887	221	2373
Нөкис қ.	4719	5123	401	87	404
<i>районлар:</i>					
Әмиўдәрья	1054	1190	117	8	136
Беруний	1197	1391	126	16	194
Бозатаў	-	140	65	2	140
Қанлықөл	342	415	62	4	73
Қараөзек	404	493	62	1	89
Кегейли	390	409	54	4	19
Қоңырат	783	862	107	17	79
Мойнақ	266	410	77	4	144
Нөкис	606	791	108	6	185
Тақиятас	418	527	79	5	109
Тахтакөпир	199	304	83	12	105
Төрткүл	1584	1870	201	23	286
Хожели	710	821	104	5	111
Шымбай	490	574	65	1	84
Шоманай	315	393	62	12	78
Елликқала	869	1006	114	14	137

Шет ел инвестициясы киритилген кәрханалар саны
(2020 жылдың 1 июль жағдайына, бірлік)

	<i>Жәмидизимге алынған</i>	<i>соннан:хызмет көрсетип атырғанлар</i>	<i>Хызмет көрсетип атырғанлар жәмине салыстырғанда, процент есабында</i>
Қарақалпақстан Республикасы	162	158	97,5
Нөкис қ.	36	35	97,2
<i>районлар:</i>			
Әмиўдәрья	6	5	83,3
Беруний	10	10	100,0
Бозатаў	2	2	100,0
Қанлықөл	6	6	100,0
Қараөзек	11	11	100,0
Кегейли	8	7	87,5
Қоңырат	7	7	100,0
Мойнақ	24	24	100,0
Нөкис	10	10	100,0
Тақыятас	11	11	100,0
Тахтакөпир	6	6	100,0
Төрткүл	4	4	100,0
Хожели	4	4	100,0
Шымбай	5	5	100,0
Шоманай	6	5	83,3
Елликқала	6	6	100,0

2020 жылдың 1 июль жағдайына республика бойынша 162 шет ел инвестициялары киритилген кәрханалар дизимге алынған болып, дизимге алынған кәрханалардың 158 бирлиги яғный 97,5 проценти хәрекет етпекте.

Шет ел инвестициясы киритилген кәрханалар саны (бирлик)

	Дизимге алынғанлар	2020 жыл январь-июньда	
		шөлкемлестирілген ¹⁾	сапластырылған
Қарақалпақстан Республикасы	162	6	-
Нөкис қ.	36	1	-
<i>районлар:</i>			
Әмиўдәрья	6	-	-
Беруний	10	-	-
Бозатаў	2	-	-
Қанлықөл	6	-	-
Қараөзек	11	-	-
Кегейли	8	-	-
Қоңырат	7	1	-
Мойнақ	24	1	-
Нөкис	10	1	-
Тақьятас	11	-	-
Тахтакөпир	6	1	-
Төрткүл	4	-	-
Хожели	4	-	-
Шымбай	5	-	-
Шоманай	6	1	-
Елликқала	6	-	-

¹⁾ қайта шөлкемлестирілгенлери менен бирге