

XI. УСАҚЛАП САТЫҰ ТОВАР АЙЛАНЫСЫ

2019 жыл январь-декабрьде усақлап сатыу товар айланысы 5633,4 млрд. сұмды қурады хәм өткен жылға салыстырғанда 10,8процентке өсти.

Хожалық жүритиуши субъектлердин мүликшилик формалары бойынша усақлап сатыу товар айланбасы

	млрд. сұм	2018жыл январь-декабрьгесалыстырғанда процент есабында	Жәминесалыстырғанда процент есабында
Жәми	5633,4	110,8	100,0
<i>Соннан мүликшилик формалары бойынша:</i>			
мәмлекетлик мүлики	1,5	78,0	0,1
мәмлекетлик емес мүлик	5631,9	152,3	99,9
<i>соннан: пуқаралардың жеке мүлики</i>	3227,6	102,8	57,3

Сауда кәрханаларының усақлап сатыу айланбасы көлеми 2019 жылдың январь-декабрь айларында 2405,8 млрд. сұмды қурап, өткен жылдың усы дәуирине салыстырғанда 127,9 процентти қурады.

Жеке тәртиптеги исбилерменликтин жәми усақлап сатыу көлеми 2019 жылдың январь-декабрь айларында 3227,6 млрд. сұмды қурап, өткен жылдың усы дәуирине салыстырғанда 2,8 процентке өскен.

2019 жыл январь-декабрьде усақлап сатыу айланбасы қурамы

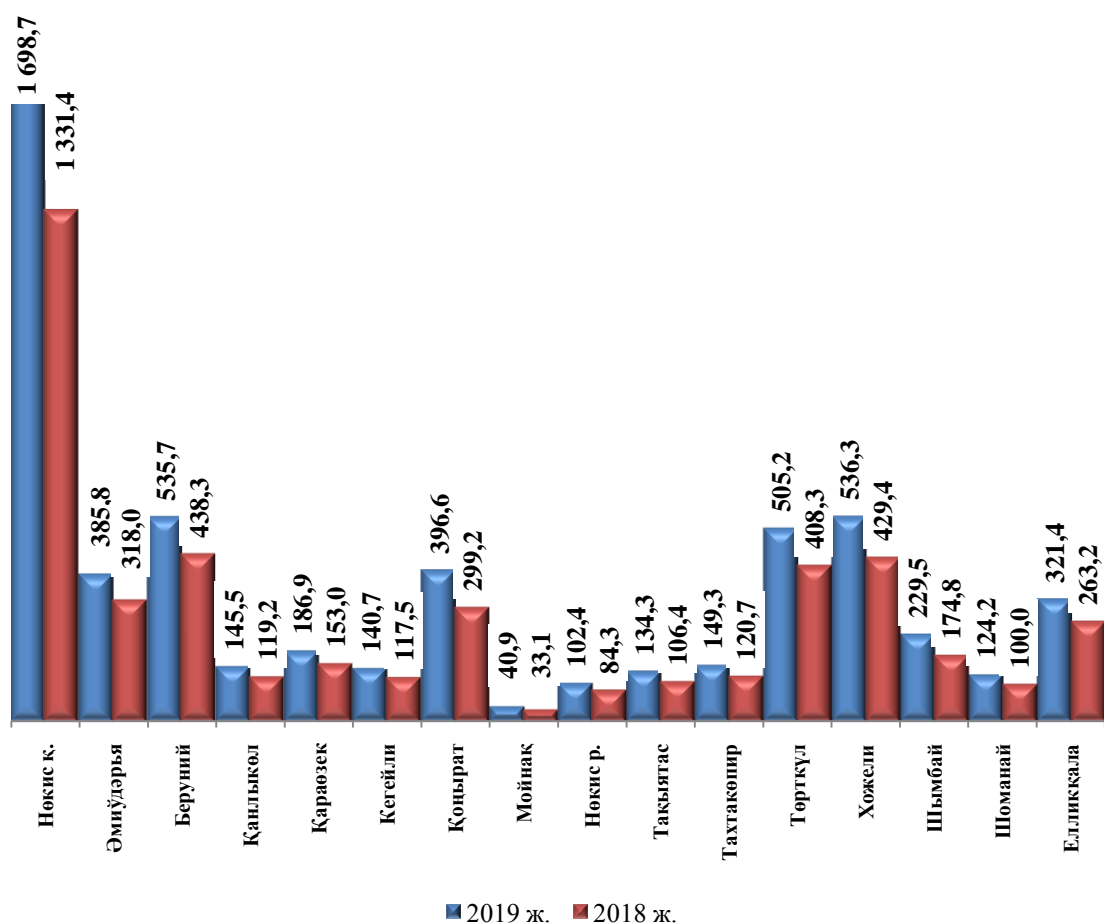
	млрд. сұм	2018жыл январь-декабрьгесалыстырғанда процент есабында	Жәминесалыстырғанда процент есабында
Усақлап сатыу товар айланбасы	5633,4	110,8	100,0
<i>соннан:</i>			
сауда кәрханалары	2405,8	127,9	42,7
жеке тәртиптеги исбилерменлик	3227,6	102,8	57,3
<i>соннан: шөлкемлестирилмеген сектор (қәлиплестирилмеген сауда хызмети)</i>	305,1	102,2	5,4

Улыўма аўқатланыў тараўының товар айланысы 163,4 млрд. сўмға жетти ямаса 2018 жыл январь-декабрьге салыстырғанда 10,8процентке өсти.

Усақлап сатыў (улыўма аўқатланыў хызметин қосқан ҳалда) халықтың жан басына есаплағанда 9,1проценткеөсти хәм 2990,0 мың сўмды қурады (2018 жылдың январь-декабрь айларында 2422,9 мың сўмды қураған).

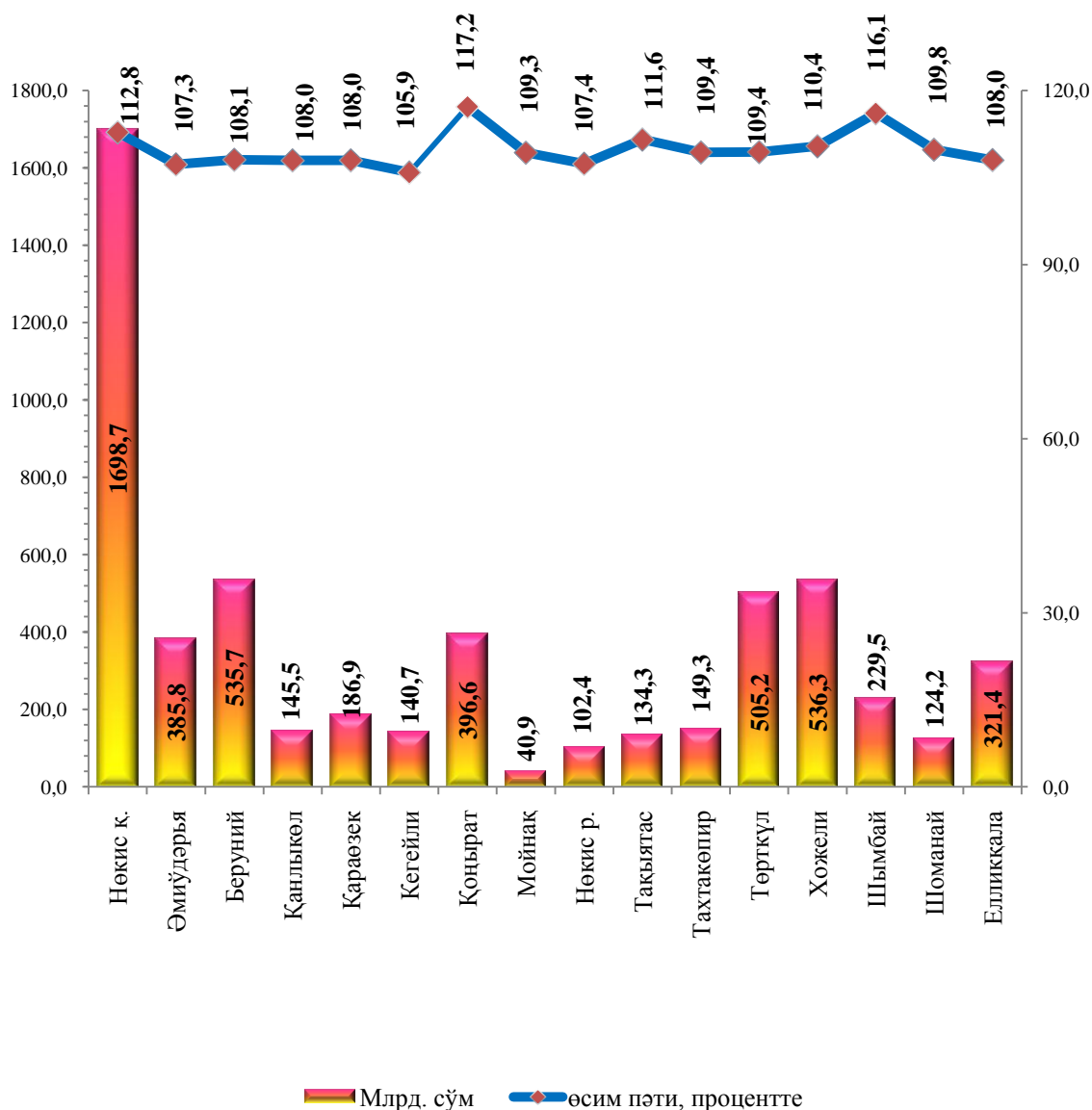
2019 жылдың январь-декабрь айларында усақлап сатыў товар айланысы 5633,4 млрд. сўмды қурады хәм өткен жылдың усы дәўирине салыстырғанда 10,8процентке өсти. Соннан, ири кәрханалардың товар айланысы 696,7 млрд. сўмды (өсим пәти 122,8 %), киши исбилерменлик субъектлериниң товар айланысы 4936,7 млрд. сўмды (өсим пәти 109,3 %), соннан бирлеспеген саўда товар айланысы 305,1 млрд. сўмды (өсим пәти 102,2 %) қурайды.

Январь-декабрь айларында усақлап сатыў товар айланысы көлеми, (млрд. сўм)



2018 жылдың январь-декабрине салыстырғанда республиканың барлық аймақларында усақлап сатыў товар айланысының өсим пәти көрсетилген, жоқары өсим пәтлери Нөкис қаласы (өсим пәти 112,8%), Қоңырат (117,2), Шымбай (116,1), Хожели (110,4) хәм Шоманай (109,8%) районларында көрсетилген.

Усақлап сатыу товар айланысының өсим пәти, (% те)



Усақлап сатыу товар айланысы көлемінде үлкен үлеске ийе болған Нөкис қаласы (республика бойынша жәми товар айланысы көлеміндегі үлесі 30,2%), Беруний (9,5 %), Хожели (9,5 %), Төрткүл (9,0 %) хәм Қоңырат (7,0 %) районлары усақлап сатыу товар айланбасыныңөсиуине салмақлы тәсирин көрсетди.

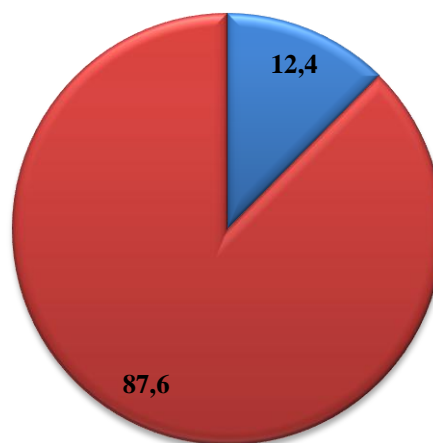
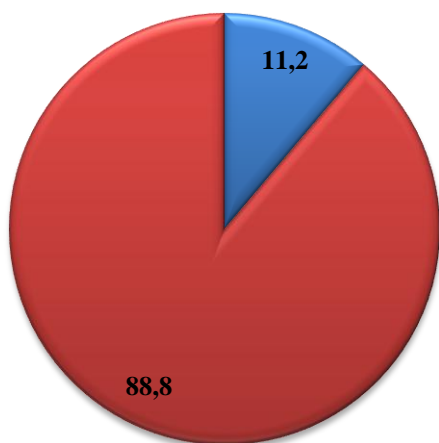
Усақлап сатыу товар айланысы қурамында ири кәрханалардың товар айланысы көлеми өткен жылдың усы дәуирине салыстырғанда 22,8процентке өсти хәм 696,7 млрд. сұмды қурайды. Бул улыўма саўда көлеминиң 12,4% үлесине туўры келеди.

Киши исбилерменлик субъектлариниң усақлап сатыу товар айланысы көлеми статистикалық есап-китапларға көре, 4936,7млрд. сұмды қурап, 2018 жылдың январь-декабрь айларына салыстырғанда 9,3процентке өсти. Республика көлемінде усы сектордың жәми усақлап сатыу товар айланысындағы үлесі 87,6процентке тең келмекте.

**Усақлап сатыў товар айланысы қурамы,
(жәмине салыстырғанда процент есабында)**

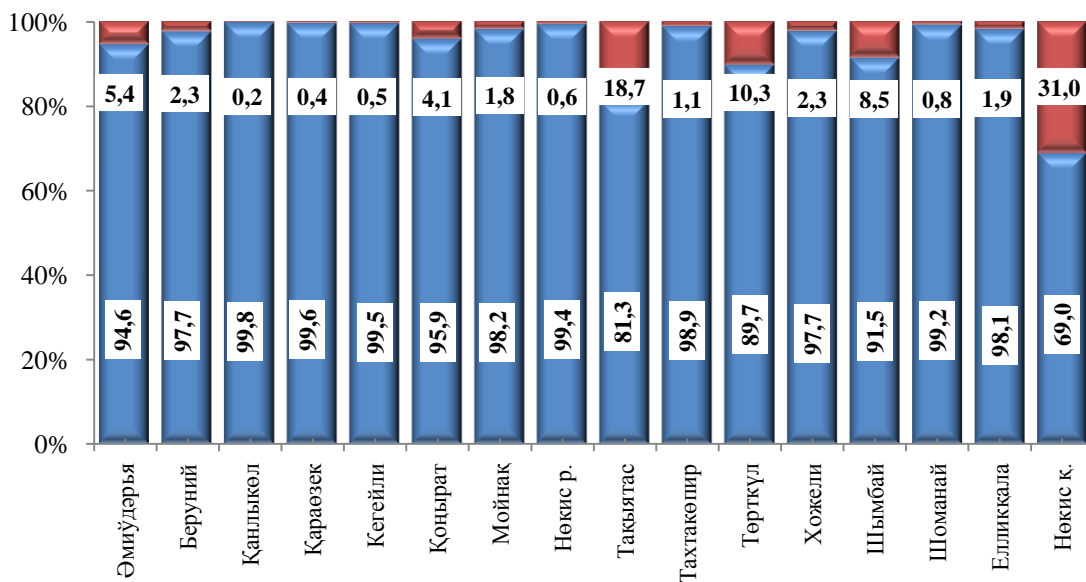
**2018 жыл
январь-декабрь**

**2019 жыл
январь-декабрь**



■ Ири кәріханалар
■ Киши кәріханалар

**Усақлап саўда айланбасында ири кәріханалар хәм киши исибилерменликтинң үлеси,
(%)**



■ Киши кәріханалар
■ Ири кәріханалар

**Киши исибилерменлик хэм ири кэрханалардың
усақлап сатыў товар айланысындағы көлеми**

	<i>ири кэрханалар (млрд.сўм)</i>	<i>өткен жылдың усы дәуирине салыстырғанда, % те</i>	<i>киши исбилерменлик (млрд.сўм)</i>	<i>өткен жылдың усы дәуирине салыстырғанда, % те</i>
Қарақалпақстан Республикасы	696,7	122,8	4 936,7	109,3
Нөкис қ.	526,5	136,3	1 172,2	104,7
<i>районлар:</i>				
Әмиўдәрья	20,9	82,9	364,9	109,1
Беруний	12,5	90,6	523,2	108,6
Қанлыкөл	0,3	130,7	145,2	107,9
Қараөзек	0,8	62,2	186,1	108,3
Кегейли	0,7	87,3	140,0	106,0
Қоңырат	16,4	139,4	380,3	116,4
Мойнақ	0,7	82,1	40,2	110,0
Нөкис	0,6	84,1	101,8	107,6
Тақыятас	25,1	85,4	109,1	120,0
Тахтакөпир	1,7	164,9	147,6	108,9
Төрткүл	51,9	82,4	453,3	113,7
Хожели	12,1	113,8	524,2	110,4
Шымбай	19,6	115,6	209,9	116,2
Шоманай	0,9	90,4	123,3	110,0
Елликқала	6,0	136,4	315,4	107,6

2019 жыл январь-декабрь айларында усақлап сатыў товар айланысында киши исибилерменлик субъектлериниң үлеси бойынша Қанлыкөл (99,8 %), Қараөзек (99,6 %), Кегейли (99,5 %), Нөкис (99,4 %) хэм Шоманай (99,2 %) районларында жоқары дәрежеде болды.

Усақлап сатыў товар айланыасы курамында ири кэрханалардың үлеси 12,4проценти курап, ири кэрханалардың ең үлкен үлеси Нөкис қаласында (31,0 %), Тақыятас (18,7%) хэм Төрткүл (10,3%) районларында ушырасады.