

V. КӘРХАНА ХӘМ ШӨЛЖЕМЛЕРДИҢ ФИНАНСЛЫҚ НӘТИЙЖЕЛЕРИ¹⁾

Пайда. Есабат мағлыұматларына көре, 2019 жылдың январь-май айларында экономика тармақларында кәрхана хәм мәкемелер тәрәпинен 2255,1 млрд. сўм. муғдарында жуўмақлаўшы финанслық нәтийже алынды. 2018 жылдың усы дәўирине салыстырғанда, пайда көлеми 401,2 млрд. сўмға кемейген ямасаөткен жылдың тийисли дәўирине салыстырғанда 84,9% ти қурады.

2019 жылдың январь-май айларында экономика хәрәкети түрлери бойынша жуўмақлаўшы финанслық нәтийжелери

	<i>Пайда, зыян (-), млрд. сўм</i>	<i>2018 жылдың январь-майына салыстырғанда, %те</i>
Жәми	2255,1	84,9
Таў-кән санааты хәм ашық кәнлердиислеў	1,1	158,2
Ислеп шығаратуғын санаат	2245,2	85,3
Электр,газ, пуў менен тәмийинлеў хәм хаўаны кондициялаў	1,7	17,5 е.
Қурылыс	1,7	64,3
Саўда	4,1	2,5
Тасыў хәмсақлаў	5,6	5,0 е.
Мәлимлеме хәм байланыс	0,02	111,1
Көшпесмүлк пенен операциялар	0,9	75,6

2019 жылдың январь-май айларында өткен жылдың усы дәўирне салыстырғанда, пайданың тийкарғы өсими “Ўзбекнефтегаз” АЖ (2226,8 млрд. сўм), Ўзбекистон темир йўллари АЖ (5,8 млрд. сўм), “Ўзпахтасаноат” АЖ (3,1 млрд. сўм) ға туўры келеди. Пайданың пасейиўи “Дори-дармон” АК – 2,3 млрд. сўм, “Ўзбекэнерго” АЖ – (1,7 млрд. сўм) ға туўры келди.

2019 жыл январь-май айлары жуўмақлары бойынша ири коммерциялық кәрханалардың пайдасы 2255,1 млрд. сўмды қурап, өткен жылдың усы дәўирине салыстырғанда 15,1 процентли пунктке кемейди.

Аймақлар кесиминде пайданың тийкарғы бөлеги Нөкис қаласы – 2231,5 млрд. сўм (жәми пайданың 98,8 %), Хожели – 8,1 млрд. сўм (0,4%), Төрткүл – 1,6 млрд. сўм (0,07 %), Қоңырат – 6,8 млрд. сўм (0,3 %) районларына туўры келеди.

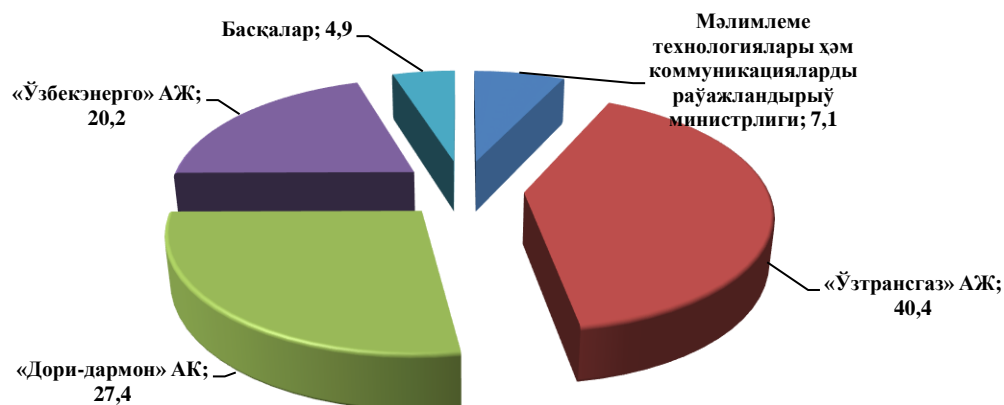
2019 жылдың январь-май айларында қала хәм районлар кесиминде жуўмақлаўшы финанслық нәтийжелери

¹⁾Бюджет ва бошқа нотижорат ташилотлар, махсулот ишлаб чиқарувчи қишлоқ хўжалик корхоналари, фермер ва деҳқон хўжаликлари, суғурта ташилотлари, банклар, кичик корхоналар ва микрофирмаларсиз.

	<i>Пайда, зыян (-), млрд. сўм</i>	<i>2018 жылдың январь-майына салыстырған % те</i>
Қарақалпақстан Республикасы	2255,1	84,9
Нөкис қ.	2231,5	84,8
<i>районлар:</i>		
Әмиўдәрәя	1,3	100,2
Беруний	2,3	3,9 м.
Қанлыкөл	0,03	-
Кегейли	0,7	4,0 м.
Қоңырат	6,8	178,0
Мойнақ	0,9	164,5
Нөкис	0,2	121,9
Тақыятас	0,8	13,8
Тахтакөпир	-0,1	-
Төрткүл	1,6	85,2
Хожели	8,1	56,2
Шымбай	0,04	20,1
Елликқалға	0,9	186,2

Зыянлар. 2019 жылдың январь-май айларында 6 мәкеме хәм кәрханаларда 8,4 млрд. сўм зыянға жол қойылған. Зыянлардың тийкарғы бөлеги Өзбекстан Республикасы “Ўзтрансгаз” АЖ - 3,6 млрд. сўм (республика бойынша жәми келтирилген зыянның 40,4 %), Мәлимлеме технологиялары хәм коммуникацияларды раўажландырыў министрлиги – 0,6 млрд. сўм (7,1 %), “Ўзбекэнерго” – 1,7 млрд. сўм (20,2 %), “Дори-дармон” АК - 2,3 млрд. сўм (27,4 %) ға туўры келмекте.

**2019 жыл январь-майда зыян көрген мәкеме хэм кэрхоналардын
финанслық нәтийжелери (жәмине салыстырғанда % те)**

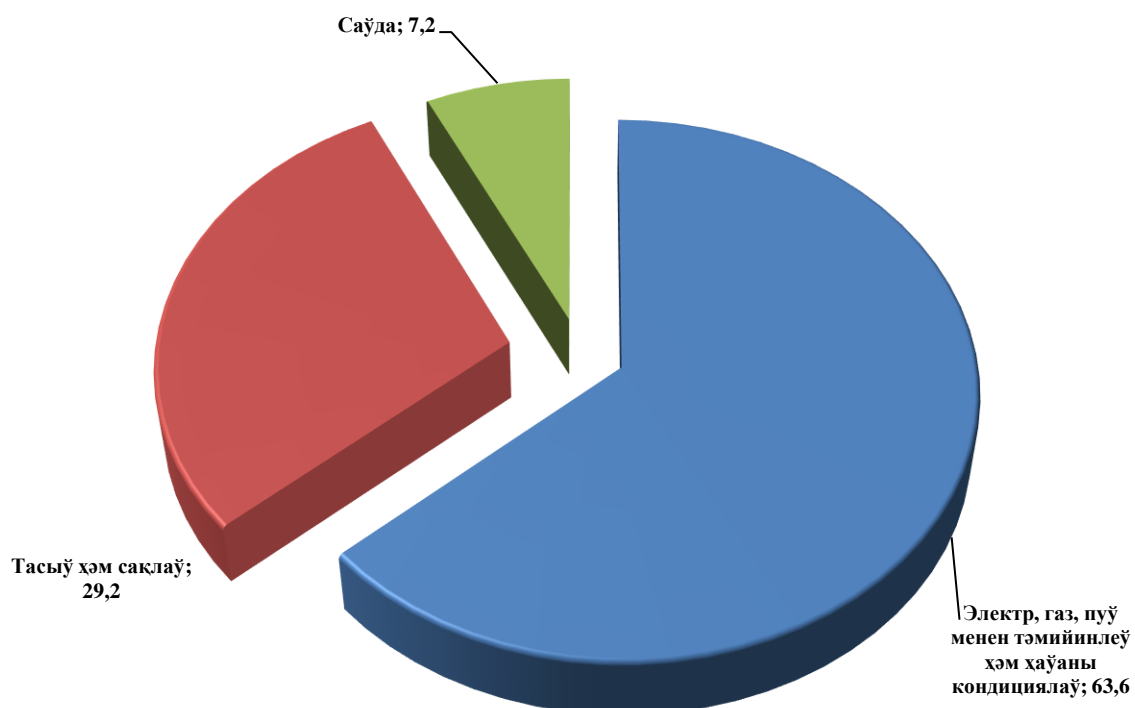


2019 жыл январь-май айларында 6 кэрхана өз ҳарекетлерин зыян менен жуўмақлаған болып, көрилген зыянның улыўма муғдары 8448,4 млн. сўмды курайды. Экономикалық хызмет түрлери бойынша ең көп зыян муғдары электр, газ, пар менен тәмийинлеў хэм ҳаўаны кондициялаў 5373,4 млн. сўм (зыян көрген кэрханалар саны 3, республика бойынша жәми зыян муғдарының 63,6%), саўдада 2470,1 млн. сўм (кэрханалар саны 2, 29,2%), тасыў хэм сақлаў 605,4 млн. сўм (кэрхана саны 1, 7,2%), үлесине туўры келеди.

2019 жылдың январь-май айларында экономика хызмет түри бойынша зыян көрген кэрхана хэм мекемелердин финанслық нәтийжелери

	Кэрханалар саны	Зыянсуммасы	
		млн. сўм	жәмине салыстырғанда % те
Жәми	6	8448,4	100,0
Суў менен тәмийинлеў; канализация системасы, шығындыларды жыйнаў хэм утилизация қылыў	3	5373,4	63,6
Саўда	2	2470,1	29,2
Тасыў хэм сақлаў	1	605,0	7,2

2019 жылдың январь-майында экономикалық хызмет түрлери бойынша зыян көрген кәрхана хәм мекемелердің финанслық нәтийжелери
(жәмине салыстырғанда % те)



Зыян көрип ислеп атырған кәрханалар Нөкис қаласы 6509,7 млн. сўм (кәрханалар саны 3, республика бойынша жәми зыян муғдарының 77,1%), Тақыятас 1783,8 млн. сўм (кәрханалар саны 2, 21,1 %), хәм Тахтакөпир 155,0 млн. сўм (кәрханалар саны 1, 1,8%) районына туўры келеди.

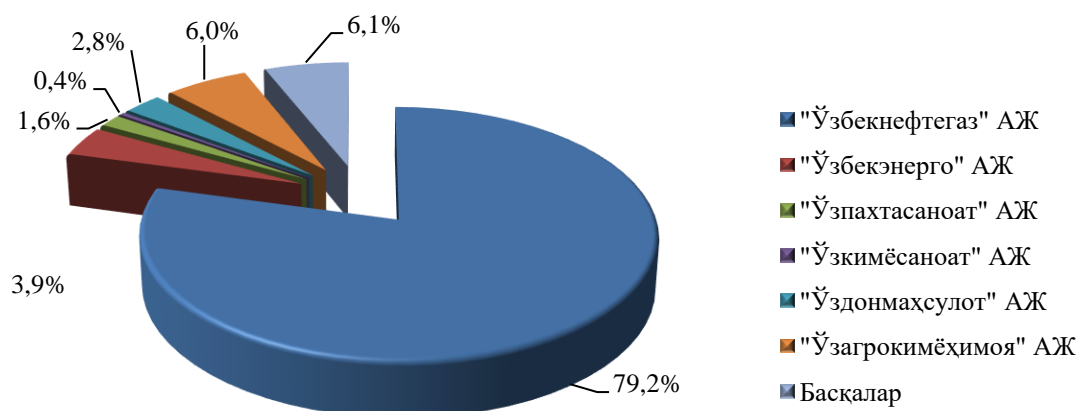
2019 жылдың январь-февраль айларында қала хәм районлар кесиминде зыян көрген кәрхана хәм мекемелердің финанслық нәтийжелери

	Кәрханалар саны	Зыян көрген кәрханалардың үлеси, % те	Зыян суммасы, млн. сўм
Қарақалпақстан Республикасы	6	100,0	8448,4
Нөкис қ.	3	77,1	6509,7
Тақыятас	2	21,1	1783,8
Тахтакөпир	1	1,8	155,0

Кәрхана хәм мекемелердин дебиторлық хәм кредиторлық қарыздарлық жағдайы¹⁾

2019 жыл 1 июнь жағдайына дебитор қарыздарлықтын улыўма көлеми 1443,2 млрд. сўмды курайды, соннан мүддети өткен – 8,6 млрд. сўм яки жәми қарыздарлықтын 0,6 %. Мүддети өткен дебитор қарыздарлық 2018 жылдың 1 июнына салыстырғанда 71,3 %, жәми дебитор қарыздарлықтағы үлеси 0,2 % ке кемейген.

2019 жыл 1 июнь жағдайына министрликлер хәм мекемелердин дебитор қарыздарлығы (жәмине салыстырғанда % да)



2019 жыл 1 июнь жағдайына жәми дебиторлық қарыздырлықлар көлеми 1443,2 млрд. сўмды курады, дебитор қарыздырлықлардың тийкарғы бөлеги “Ўзбекнефтегаз” АЖ 1142,5млрд. сўм (жәмине салыстырғанда 79,2 %), “Ўзпахтасаноат” АЖ 23,3 млрд. сўм (1,6 %), “Ўзбекистон темир йуллари” АЖ 5,1 млрд. сўм (0,4 %), “ӨзР Мәлимлеме технологияларын раўажландырыў министрлиги” 7,0 млрд. сўм (0,5 %), “Ўзбекэнерго” АЖ 56,4 млрд. сўм (3,9 %), “ӨзР Автомобиль жоллары мәмлекетлик комитети” 10,7 млрд. сўм (0,7%), “Ўздонмахсулот” АЖ 41,1 млрд. сўм (2,8 %), “Ўзагрокимёхимоя” АЖ 86,4 млрд. сўм (6,0 %), МАК “Ўзбекистон хаво йуллари” 5,1 млрд. сўм (0,4 %), “ӨзР Үй-жай коммунал хызмет көрсетиў министрлиги” 6,2 млрд. сўм (0,4 %) “Ўзкимёсаноат” АЖ 21,4 млрд. сўм (1,5 %) хәмдебасқалар 7,2 млрд сўм (0,5 %) үлеслерине туўры келеди.

¹⁾Бюджет хәм басқа коммерциялық емес шөлкемлер, өним ислеп шығарыўшы аўыл хожалығы кәрханалары, фермер хәм дийқан хожалықлары, қамсызландырыў шөлкемлери, банклер, киши кәрханалар хәм микрофирмаларсыз.

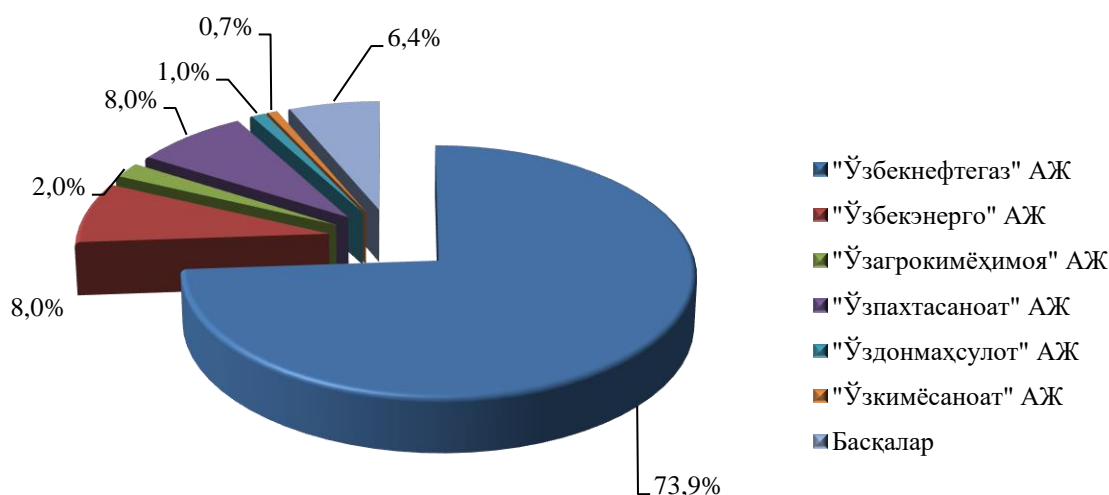
**2019 жыл 1 июнь жағдайына экономикалық хызмет түрі бойынша
мүддеті өткен дебитор қарыздарлықтың құрамы**

	Жәми, млрд. сұм	оннан:			Мүддеті өткен қарыздар лықтың үлесі, % те
		қарыйдар хәм буйыртпа- шылар	жеткерип беріушілерге хәм пудратшы- ларға берілген аванслар	ишки мекеме- лер аралық	
Жәми	8,5	0,1	1,0	-	100,0
Ислеп шығаратуғын санаат	8,4	0,08	0,9	-	98,4
Тасыў хәм сақлаў	0,1	0,06	0,06	-	1,6

**2019 жыл 1 июнь жағдайына экономикалық хызмет түрлери бойынша мүддеті
өткен кредитор қарыздарлықтың құрамы**

	Жәми, млрд. сұм	оннан:			Мүддеті өткен қарыздар лықтың үлесі, % да
		қарыйдар хәм буйыртпа- шылар	алынған аванслар	ишки мекеме- лер аралық	
Жәми	4,7	2,8	1,9	-	100,0
Ислеп шығаратуғын санаат	4,2	2,3	1,9	-	89,4
Тасыў хәм сақлаў	0,5	0,5	-	-	10,6

**2019 жыл 1 июнь жағдайына министрликлер хэм мекемелердин
кредитор қарыздарлығы (жәмине салыстырғанда % да)**



2019 жыл 1 июнь жағдайына жәми кредитор қарыздырлықлар көлеми 2822,3 млрд. сўмды қурайды, кредитор қарыздарлықлардың тийқарғы бөлеги “Ўзбекнефтегаз” АЖ 2049,6 млрд. сўм (жәмине салыстырғанда 73,9 %), “Ўзпахтасаноат” АЖ 220,8 млрд. сўм (8,0 %), “ӨзР Мәлимлеме технологияларын раўажландырыў министрлиги” 10,3 млрд. сўм (0,4 %), “Ўзбекэнерго” АЖ 223,5 млрд. сўм (8,0 %), “ӨзР Автомобиль жоллары мәмлекетлик комитети” 13,7 млрд. сўм (0,5%), “Ўздонмахсулот” АЖ 26,7 млрд. сўм (1,0 %), “Ўзагрокимёхимоя” АЖ 56,4 млрд. сўм (2,0 %), МАК “Ўзбекистон хаво йуллари” 29,8 млрд. сўм (1,1 %), “ӨзР Үй-жай коммунал хызмет көрсетиў министрлиги” 11,9 млрд. сўм (0,4%) “Ўзкимёсаноат” АЖ 18,4 млрд. сўм (0,7 %) хамда бошқалар 7,9 сўм (0,3 %) үлеслерине туўры келди.