

## I. ЖАЛПЫ АЙМАҚЛЫҚ ӨНИМ ИСЛЕП ШЫҒАРЫҰ

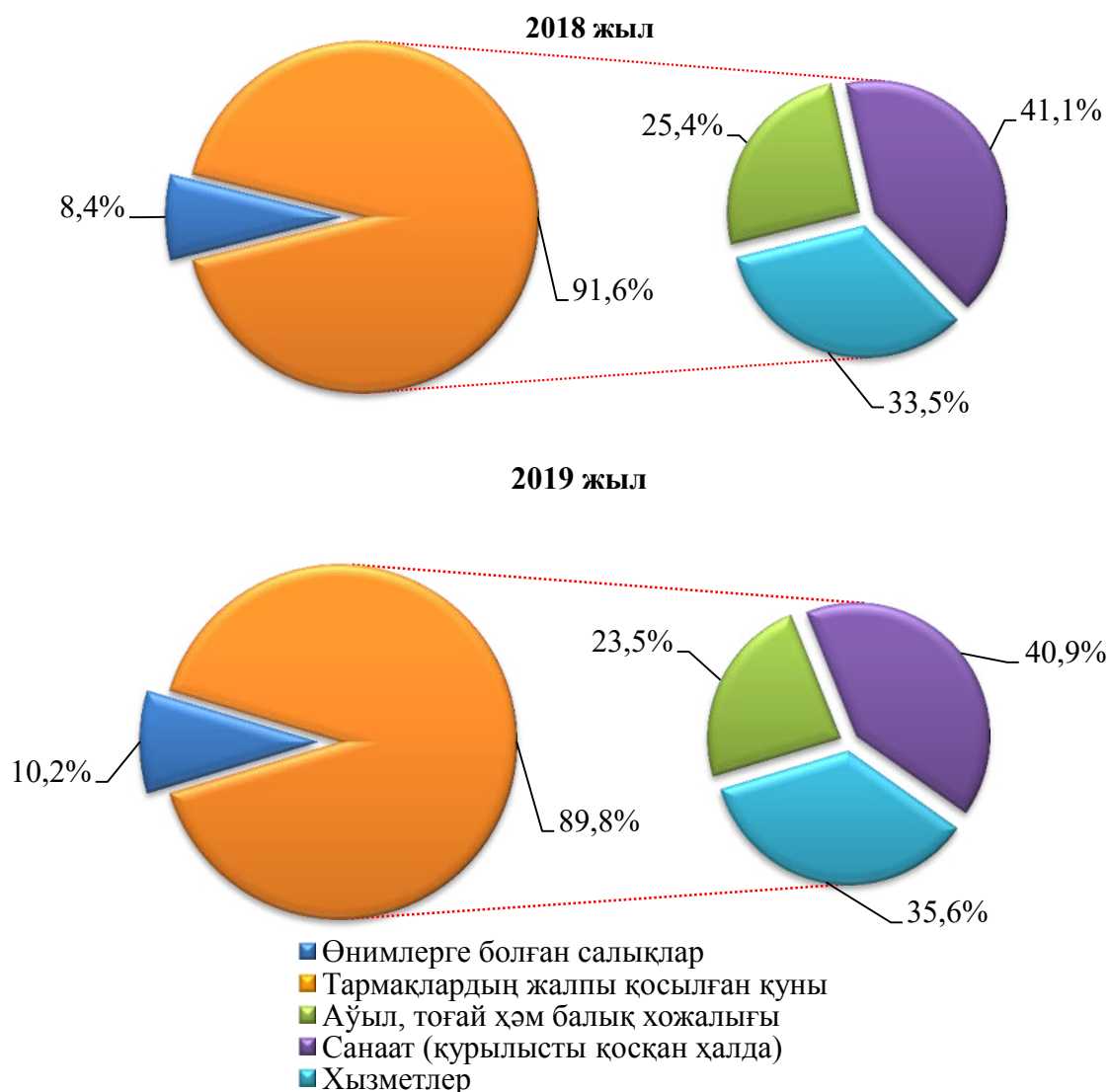
Дәслепки мағлыұматлар бойынша, 2019 жылдың январь-сентябрінде ислеп шығарылған жалпы аймақлық өнімнің (ЖАӨ) көлеми 12834,8 млрд. сұмды курады хәм 2018 жылдың январь-сентябрине салыстырғанда өсим пәти 106,0 процентке тең болды.

2019 жыл январь-сентябрь айларында ЖАӨ дефлятор индекси 117,8 процентти курады.

### Январь-сентябрь айларында Қарақалпақстан Республикасы жалпы аймақлық өниминиң экономикалық хызмет түрлери бойынша курамы

	млрд.сұм		2018 жылға салыстырғанда, % те
	2018жыл	2019жыл	
<b>I. Жалпы аймақлық өнім, жәми</b>	<b>10281,7</b>	<b>12834,8</b>	<b>106,0</b>
<i>соннан:</i>			
Тараўлардың жалпы қосылған қуны	9422,1	11519,5	105,9
Өнимлерге болған салықлар	859,6	1315,3	106,5
<b>II. Тараўлардың жалпы қосылған қуны</b>	<b>9422,1</b>	<b>11519,5</b>	<b>105,9</b>
Аўыл, тоғай хәм балық хожалығы	2389,4	2712,2	103,4
Санаат (қурылысты қосқан халда)	3873,5	4713,8	107,2
санаат	3153,8	3582,4	102,5
қурылыс	719,7	1131,4	128,0
Хызметлер	3159,2	4093,5	106,3
саўда, жасаў хәм аўқатланыў бойынша хызметлер	549,2	640,9	103,5
тасыў хәм сақлаў, мәлимлеме хәм байланыс хызметлери	671,5	756,0	108,9
басқа хызметлер	1 938,5	2696,6	106,1

**Жалпы аймақтық өнімнің тараулар бойынша құрамы  
январь-сентябрь жағдайына  
(жәміне салыстырғанда % те)**

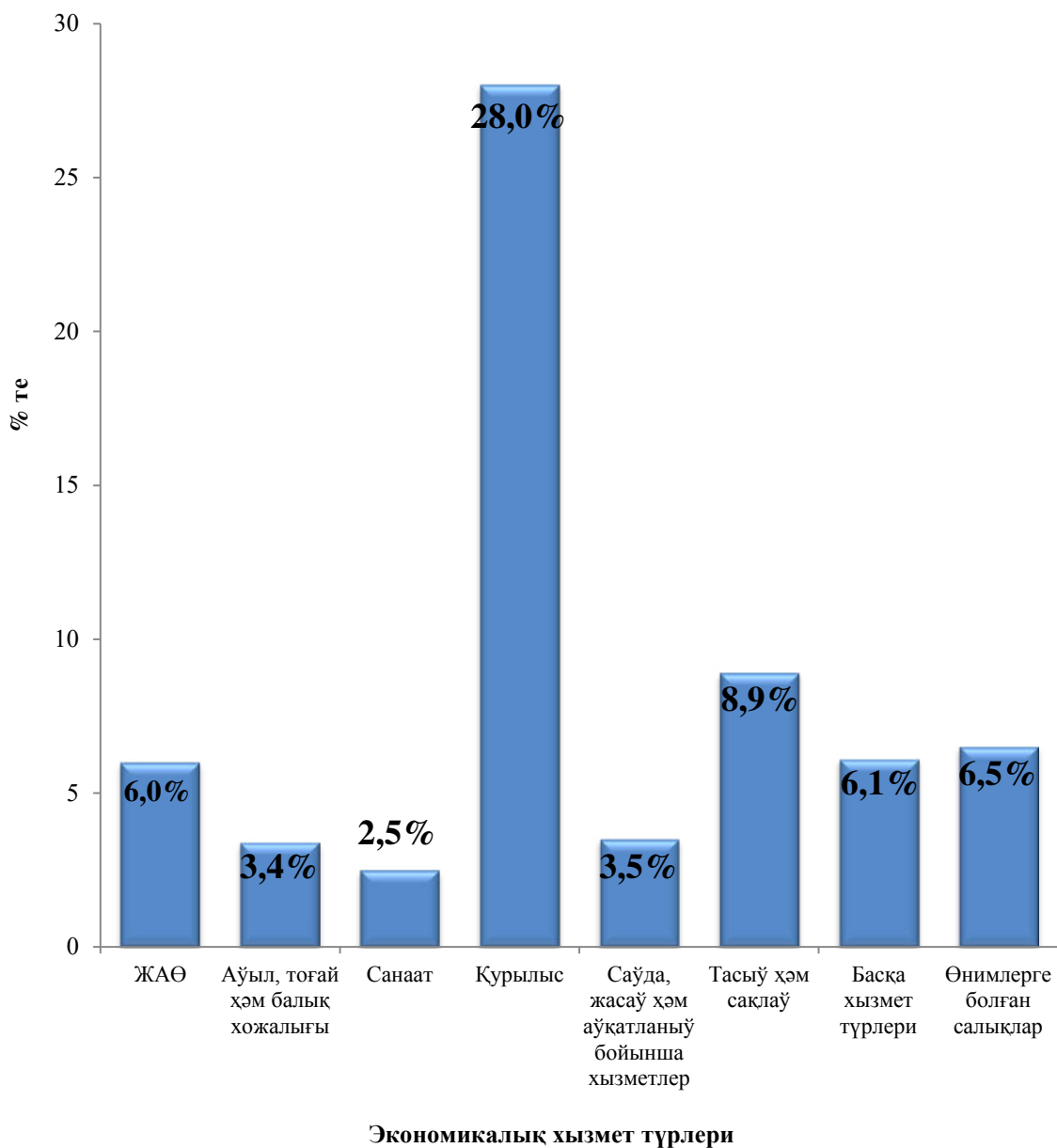


2019 жылдың январь-сентябрь айларында Қарақалпақстан Республикасы экономикасының тийкарғы тарауларында гүзетилген өсим пәтлери ЖАӨ өсиүинде тийкарғы фактор болып хызмет етти. Атап айтқанда, ауыл, тоғай хәм балық хожалығының өсим пәти – 103,4 % (ЖАӨ құрамындағы үлеси 23,5 %), санаат (қурылысты қосқан халда) – 107,2 % (40,9 %) хәм хызметлер тарауы – 106,3 % (35,6 %).

**Январь-сентябрь айларында Қарақалпақстан Республикасы жалпы  
аймақлық өниминің экономикалық хызмет түрлери бойынша қурамы,  
жәміне салыстырғанда % те**

	жәміне салыстырғанда % те		өткен жылға салыстырғанда парқы, (+;-)
	2018 йил	2019 йил	
<b>I. Жалпы аймақлық өнім, жәми</b>	<b>100,0</b>	<b>100,0</b>	<b>x</b>
<i>соннан:</i>			
Тараўлардың жалпы қосылған қуны	91,6	89,8	-1,8
Өнімлерге болған салықлар	8,4	10,2	1,8
<b>II. Тараўлардың жалпы қосылған қуны</b>	<b>100,0</b>	<b>100,0</b>	<b>x</b>
Аўыл, тоғай хәм балық хожалығы	25,4	23,5	-1,9
Санаат (қурылысты қосқан ҳалда)	41,1	40,9	-0,2
санаат	33,5	31,1	-2,4
қурылыс	7,6	9,8	2,2
Хызметлер	33,5	35,6	2,1
саўда, жасаў хәм аўқатланыў бойынша хызметлер	5,8	5,6	-0,2
тасыў хәм сақлаў, мәлимлеме хәм байланыс хызметлери	7,1	6,6	-0,5
басқа хызметлер	20,6	23,4	2,8

## 2019 жыл январь-сентябрьде ЖАӨнің экономикалық хызмет түрлери бойынша өсим пәтлери



Қарақалпақстан Республикасы экономикасының барлық тарауларында жаратылған жалпы қосылған қун (ЖҚК) көлеми улыўма ЖАӨнің 89,8 процентин, өнимлерге болған салықлар болса, 10,2 процентин курады.

*Есабат дәуиринде халықтың жан басына ислеп шығарылған жалпы аймақлық өним көлеми 6827,7 мың сўмды курап, өткен жылдың тийисли дәуири (5552,2 мың сўм) не салыстырғанда 4,4 процентке асты.*

Ауыл, тоғай хәм балық хожалығы ЖАӨнің тараўлар бойынша қурамындағы үлесі 1,9 процентли пунктке (ЖАӨ қурамындағы үлесі 23,5 %), санаат (қурылысты қосқан ҳалда тараўының үлесі 0,2 (40,9 %) процентли пунктке кемейди. Хызметлер тараўының ЖАӨ қурамындағы үлесі 2019 жыл январь-сентябрде 35,6 процентти қурады хәм 2018 жыл тийисли дәўири (33,5 %) менен салыстырғанда 2,1 процентли пунктке асты.

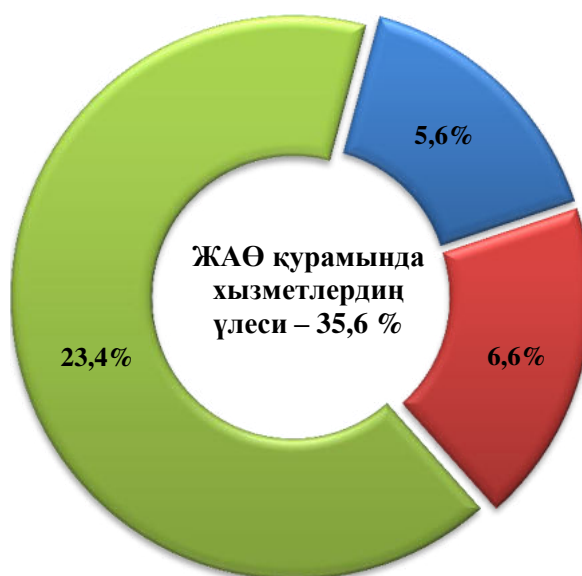
Саўда, жасаў хәм аўқатланыў бойынша хызметлердиң ЖАӨ қурамындағы үлесі 5,6 процентти (2018 ж. – 5,8 %), тасыў хәм сақлаў, мәлимлеме хәм байланыс – 6,6 процентти, (7,1 %), хызмет көрсетиўши басқа тараўлар – 23,4 процентти (20,6 %) қурады.

**Хызметлер тараўының жалпы қосылған қуны қурамы**  
(жәмине салыстырғанда % те):

**2018 жыл  
январь-сентябрь**



**2019 жыл  
январь-сентябрь**



- Саўда, жасаў хәм аўқатланыў бойынша хызметлер
- Тасыў хәм сақлаў, мәлимлеме хәм байланыс
- Басқа хызмет түрлери