

## V. КӘРХАНА ХӘМ ШӨЛКЕМЛЕРДИҢ ФИНАНСЛЫҚ НӘТИЙЖЕЛЕРИ<sup>1)</sup>

**Пайда.** Есабат мағлыұматларына көре, 2019 жылдың январь-август айларында экономика тармақларында кәрхана хәм мәкемелер тәрәпинен 2812,0 млрд. сўм. муғдарында жуўмақлаўшы финанслық нәтийже алынды. 2018 жылдың усы дәўирине салыстырғанда, пайда көлеми 299,5 млрд. сўмға кемейген ямаса өткен жылдың тийисли дәўирине салыстырғанда 90,3 % ти қурады.

### 2019 жылдың январь-август айларында экономика хәрәкети түрлери бойынша жуўмақлаўшы финанслық нәтийжелери

	Пайда, зыян (-), млрд. сўм	2018 жыл январь-августға салыстырғанда, %те
<b>Жәми</b>	<b>2812,0</b>	<b>90,3</b>
Аўыл, тоғай хәм балық хожалығы	0,01	66,6
Таў-кән санааты хәм ашық кәнлердиислеў	5,2	80,4
Ислеп шығаратуғын санаат	2781,2	90,4
Электр,газ, пуў менен тәмийинлеў хәм хаўаны кондициялаў	-3,4	-
Суў менен тәмийинлеў; канализация тармағы, шығындыларды жыйнаў хәм утилизация қылыў	1,4	11,7 е.
Қурылыс	4,4	3,8 е.
Саўда	5,4	23,9
Тасыў хәмсақлаў	15,0	3,4 е.
Мәлимлеме хәм байланыс	0,01	153,9
Көшпесмүлк пенен операциялар	2,6	109,8
Басқарыў бойынша тараў хәм жәрдемши хызметлер	0,2	-

2019 жылдың январь-август айларында өткен жылдың усы дәўирне салыстырғанда, пайданың тийкарғы өсими “Ўзкимёсаноат” АЖ (3,5 млрд. сўм), “Ўзбекистон темир йўллари” АЖ (15,0 млрд. сўм), “Ўзпахтасаноат” АЖ (4,8 млрд. сўм) ға туўры келеди. Пайданың пасейиўи Ассоциация "Узбек озик овкат захира" – (0,1 млрд. сўм), "Узагрокимехимоя" АЖ – (0,1 млрд. сўм) есабына туўры келди.

<sup>1)</sup>Бюджет ва бошқа нотижорат ташкилотлар, маҳсулот ишлаб чиқарувчи қишлоқ хўжалик корхоналари, фермер ва деҳқон хўжаликлари, суғурта ташкилотлари, банклар, кичик корхоналар ва микрофирмаларсиз.

2019 жыл январь-август айлары жуўмақлары бойынша ири коммерциялық кәрханалардың пайдасы 2812,0 млрд. сўмды курап, өткен жылдың усы дәўирине салыстырғанда 9,7 процентли пунктке кемейди.

Аймақлар кесиминде пайданың тийкарғы бөлеги Нөкис қаласы – 2766,4 млрд. сўм (жәми пайданың 98,4 %), Хожели – 8,4 млрд. сўм (0,3%), Төрткүл – 2,0 млрд. сўм (0,07 %), Қоңырат – 17,4 млрд. сўм (0,6 %) районларына туўры келеди.

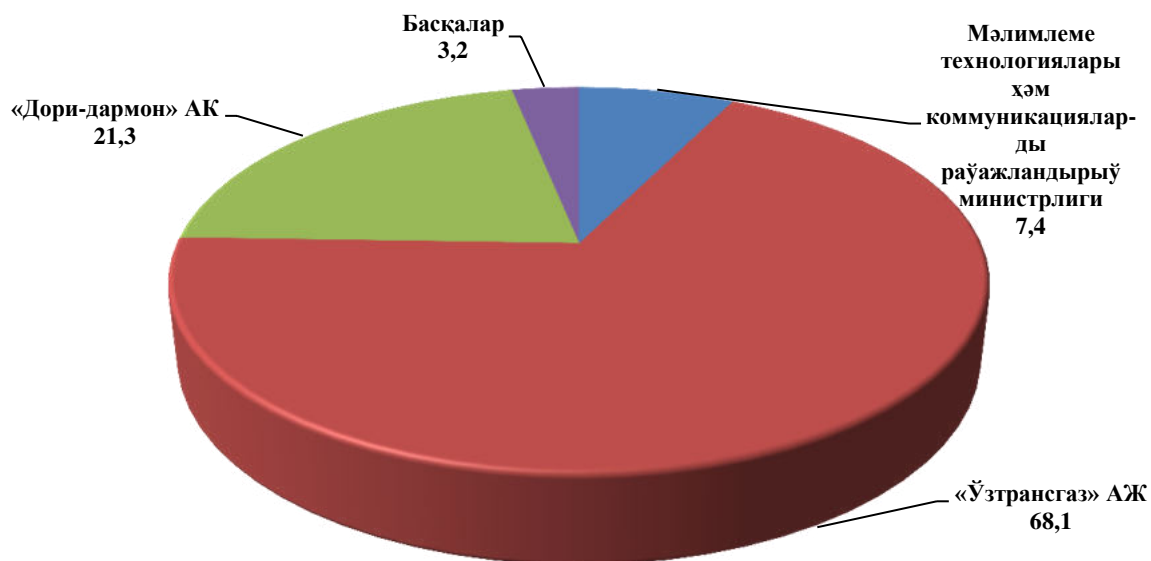
Сондай-ақ, Қараөзек хәм Шоманай районларында ири комерциялық кәрханалари болмағанлығы себепли, усы районларда пайда (зыян) муғдары келтирилмеген.

**2019 жылдың январь-август айларында қала хәм районлар кесиминде жуўмақлаўшы финанслық нәтийжелери**

	<i>Пайда, зыян (-), млрд. сўм</i>	<i>2018 жылдың январь-августына салыстырған % те</i>
<b>Қарақалпақстан Республикасы</b>	<b>2812,0</b>	<b>90,3</b>
Нөкис қ.	2766,4	90,0
<i>районлар:</i>		
Әмиўдәрья	3,2	135,6
Беруний	3,0	98,9
Қанлыкөл	2,8	2267,7 е.
Кегейли	1,7	5,0 е.
Қоңырат	17,4	3,3 е.
Мойнақ	4,6	77,3
Нөкис	0,6	111,0
Тақиятас	0,5	18,7
Тахтакөпир	-0,3	-
Төрткүл	2,0	58,0
Хожели	8,4	48,8
Шымбай	0,1	33,5
Елликқалға	1,6	173,2

**Зыянлар.** 2019 жылдың январь-август айларында 5 мәкеме хәм кәрханаларда 9,4 млрд. сўм зыянға жол қойылған. Зыянлардың тийкарғы бөлеги “Ўзтрансгаз” АЖ – 6,4 млрд. сўм (республика бойынша жәми келтирилген зыянның 68,1 %), Мәлимлеме технологиялары хәм коммуникацияларды раўажландырыў министрлиги – 0,7 млрд. сўм (7,4 %), “Дори-дармон” АК - 2,0 млрд. сўм (21,3 %) хәм басқалар - 0,3 млрд. сўм (3,2 %) ға туўры келмекте.

**2019 жыл январь-августта зыян көрген мәкеме хәм кәрхоналардың  
финанслық нәтийжелери (жәmine салыстырғанда % те)**

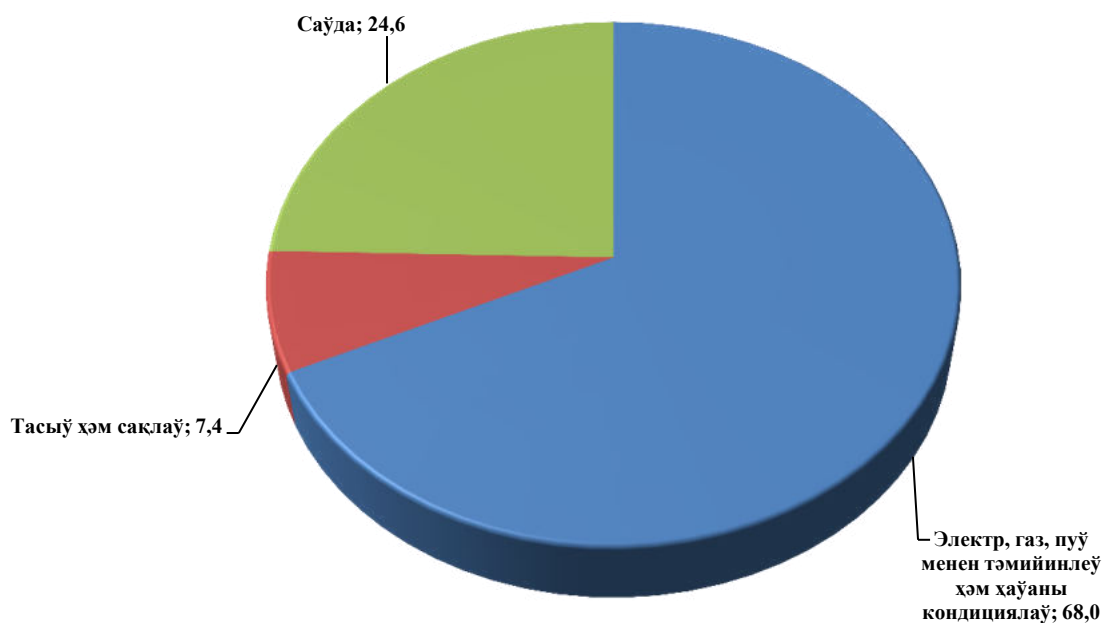


2019 жыл январь-август айларында 5 кәрхана өз ҳарекетлерин зыян менен жуўмақлаған болып, көрилген зыянның улыўма муғдары 9409,4 млн. сўмды курайды. Экономикалық хызмет түрлери бойынша ең көп зыян муғдары электр, газ, пар менен тәмийинлеў хәм ҳаўаны кондициялаў 6398,5 млн. сўм (зыян көрген кәрханалар саны 2, республика бойынша жәми зыян муғдарының 68,0 %), саўдада 2311,9 млн. сўм (кәрханалар саны 2, 24,6 %), тасыў хәм сақлаў 699,0 млн. сўм (кәрхана саны 1, 7,4%), үлесине туўры келеди.

**2019 жылдың январь-август айларында экономика хызмет түри бойынша зыян көрген кәрхана хәм мекемелердиң финанслық нәтийжелери**

	Кәрханалар саны	Зыян суммасы	
		млн. сўм	жәmine салыстырғанда % те
<b>Жәми</b>	<b>5</b>	<b>9409,4</b>	<b>100,0</b>
Электр, газ, пар менен тәмийинлеў хәм ҳаўаны кондициялаў	2	6398,5	68,0
Саўда	2	2311,9	24,6
Тасыў хәм сақлаў	1	699,0	7,4

**2019 жылдың январь-августінде экономикалық хызмет түрлери бойынша зыян көрген кәрхана хәм мекемелердин финанслық нәтийжелери**  
(жәmine салыстырғанда % те)



Зыян көрип ислеп атырған кәрханалар Нөкис қаласы 9035,3 млн. сўм (кәрханалар саны 3, республика бойынша жәми зыян муғдарының 60,0 %), Тақыятас 18,5 млн. сўм (кәрханалар саны 1, 20,0 %), хәм Тахтакөпир 355,6 млн. сўм (кәрханалар саны 1, 20,0 %) районына туўры келеди.

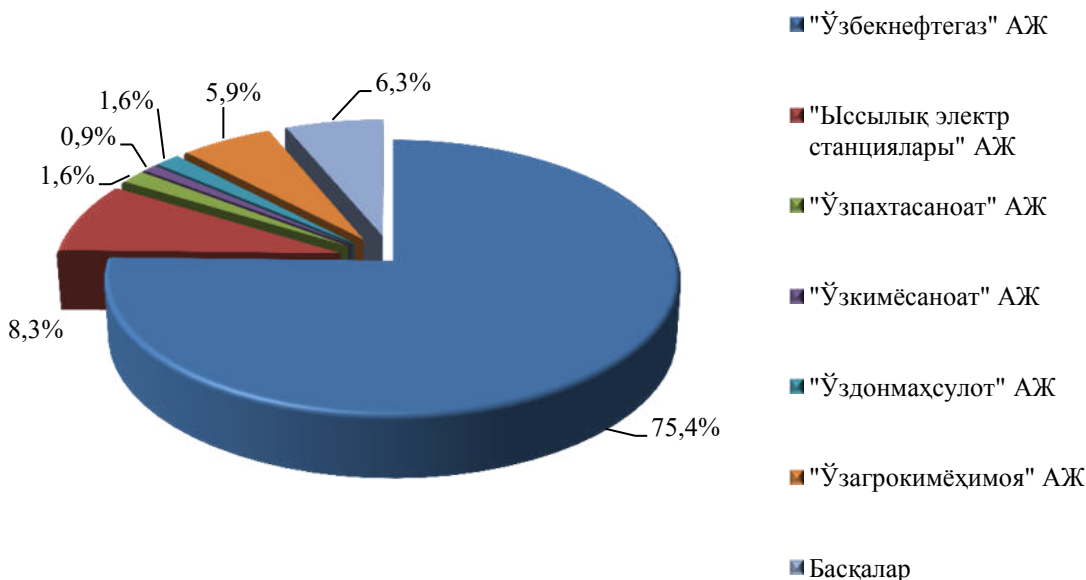
**2019 жылдың январь-август айларында қала хәм районлар кесиминде зыян көрген кәрхана хәм мекемелердин финанслық нәтийжелери**

	Кәрханалар саны	Зыян көрген кәрханалардың үлеси, % те	Зыян суммасы, млн. сўм
<b>Қарақалпақстан Республикасы</b>	<b>5</b>	<b>100,0</b>	<b>9409,4</b>
Нөкис қ.	3	60,0	9035,3
Тақыятас	1	20,0	18,5
Тахтакөпир	1	20,0	355,6

## Кәрхана хәм мекемелердин дебиторлық хәм кредиторлық қарыздарлық жағдайы<sup>1)</sup>

2019 жыл 1 сентябрь жағдайына дебитор қарыздарлықтын улыўма көлеми 1672,4 млрд. сўмды қурайды, соннан мүддети өткен – 8,6 млрд. сўм яки жәми қарыздарлықтын 0,5 %. Мүддети өткен дебитор қарыздарлық 2018 жылдың 1 сентябрине салыстырғанда 76,1 %, жәми дебитор қарыздарлықтағы үлеси 0,1 % ке кемейген.

### 2019 жыл 1 сентябрь жағдайына министрликлер хәм мекемелердин дебитор қарыздарлығы (жәмине салыстырғанда % да)



2019 жыл 1 сентябрь жағдайына жәми дебиторлық қарыздырлықлар көлеми 1672,4 млрд. сўмды қурады, дебитор қарыздырлықлардың тийкарғы бөлеги "Ўзбекнефтегаз" АЖ 1260,6 млрд. сўм (жәмине салыстырғанда 75,4 %), "Ўзпахтасаноат" АЖ 27,6 млрд. сўм (1,6 %), "Ўзбекистон темир йуллари" АЖ 8,8 млрд. сўм (0,5 %), "ӨзР Мәлимлеме технологияларын раўажландырыў министрлиги" 6,3 млрд. сўм (0,4 %), "Біссылық электр станциялары" АЖ 139,5 млрд. сўм (8,3 %), "ӨзР Автомобиль жоллары мәмлекетлик комитети" 13,4 млрд. сўм (0,8%), "Ўздонмаҳсулот" АЖ 27,4 млрд. сўм (1,6 %), "Ўзагрокимёхимоя" АЖ 98,4 млрд. сўм (5,9 %), МАК "Ўзбекистон хаво йуллари" 6,9 млрд. сўм (0,4 %), "ӨзР Үй-жай коммунал хызмет көрсетиў министрлиги" 7,0 млрд. сўм (0,4 %) "Ўзкимёсаноат" АЖ 15,7 млрд. сўм (0,9 %) хәмде басқалар 8,4 млрд сўм (0,5 %) үлеслерине туўры келеди.

<sup>1)</sup>Бюджет хәм басқа коммерциялық емес шөлкемлер, өним ислеп шығарыўшы аўыл хожалығы кәрханалары, фермер хәм дийқан хожалықлары, қамсызландырыў шөлкемлери, банклер, киши кәрханалар хәм микрофирмаларсыз.

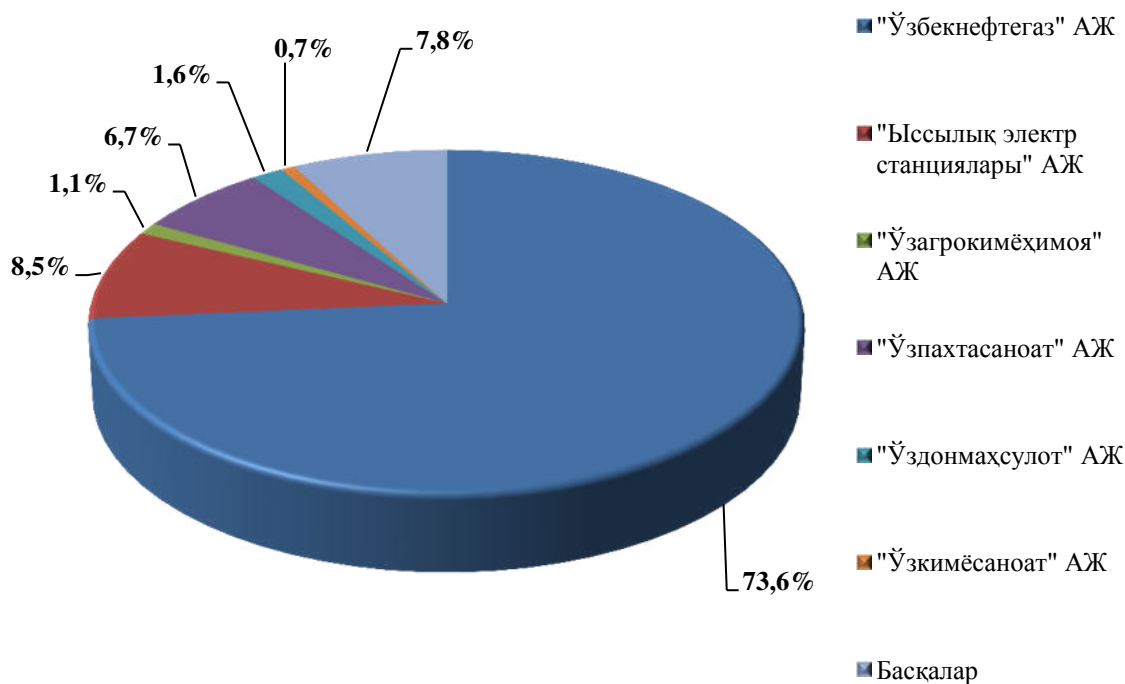
**2019 жыл 1 сентябрь жағдайына экономикалық қызмет түрі бойынша  
мүддеті өткен дебитор қарыздарлықтың құрамы**

	Жәми, млрд. сұм	оннан:			Мүддеті өткен қарыздар- лықтың үлесі, % те
		қарыйдар хәм бұйыртпа- шылар	жеткерип беріушілерге хәм пудратшы- ларға берілген аванслар	ишки мекеме- лер аралық	
<b>Жәми</b>	<b>8,6</b>	<b>0,1</b>	<b>1,1</b>	<b>-</b>	<b>100,0</b>
Ислеп шығаратуғын санаат	8,5	0,08	1,1	-	98,8
Тасыў хәм сақлаў	0,1	0,07	0,06	-	1,2

**2019 жыл 1 сентябрь жағдайына экономикалық қызмет түрлері бойынша  
мүддеті өткен кредитор қарыздарлықтың құрамы**

	Жәми, млрд. сұм	оннан:			Мүддеті өткен қарыздар- лықтың үлесі, % да
		қарыйдар хәм бұйыртпа- шылар	алынған аванслар	ишки мекеме- лер аралық	
<b>Жәми</b>	<b>4,2</b>	<b>2,3</b>	<b>1,9</b>	<b>-</b>	<b>100,0</b>
Ислеп шығаратуғын санаат	3,7	1,8	1,9	-	88,1
Тасыў хәм сақлаў	0,5	0,5	-	-	11,9

**2019 жыл 1 сентябрь жағдайына министрликлер хәм мекемелердин  
кредитор қарыздарлығы (жәмине салыстырғанда % да)**



2019 жыл 1 сентябрь жағдайына жәми кредитор қарыздырлықлар көлеми 3177,8 млрд. сўмды қурайды, кредитор қарыздарлықлардың тийкарғы бөлеги “Ўзбекнефтегаз” АЖ 2337,3 млрд. сўм (жәмине салыстырғанда 73,6 %), “Ўзпахтасаноат” АЖ 212,7 млрд. сўм (6,7 %), “ӨзР Мәлимлеме технологияларын раўажландырыў министрлиги” 11,2 млрд. сўм (0,3 %), “Биссылық электр станциялары” АЖ 271,4 млрд. сўм (8,5 %), “ӨзР Автомобиль жоллары мәмлекетлик комитети” 28,7 млрд. сўм (0,9 %), “Ўздонмахсулот” АЖ 51,5 млрд. сўм (1,6 %), “Ўзагрокимёхимоя” АЖ 36,2 млрд. сўм (1,1 %), МАК “Ўзбекистон хаво йуллари” 1,4 млрд. сўм (0,04 %), “ӨзР Үй-жай коммунал хызмет көрсетиў министрлиги” 13,1 млрд. сўм (0,4%) “Ўзкимёсаноат” АЖ 21,6 млрд. сўм (0,7 %) хамда бошқалар 5,2 млрд. сўм (0,2 %) үлеслерине туўры келди.