

VII. КӘРХАНАЛАР ХӘМ МЕКЕМЕЛЕР ХЫЗМЕТИНІН УЛЫҰМА КӨРИНСИ (фермер хәм дийқан хожсалықларсыз)

Дизимнен өткен юридикалық шахслар

2019 жылдың 1 апрель жағдайына 17182 кәрханалар дизимнен өткен болып, экономикалық хызмет түрлери бойынша 21,9 % саўда, аўыл, тоғай хәм балық хожалығы хәм санатта 12,0 % дан, 11,3 % қурылыс, 12,0 %, 5,7 % жасаў хәм аўқатланыў бойынша хызметлер, 4,6 % тасыў хәм сақлаў, 1,9 % мәлимлеме хәм байланыста, ден-саўлықты сақлаў хәм социаллық хызметлерде 1,8 % хәмде 28,8 % басқа хызмет түрлери үлесине туўры келеди.

2019 жыл январь-мартта жәми 1331 жаңа кәрхана дизимге алынған (соннан киши бизнес субъектлери 1280). Олардың тийкарғы бөлеги Нөкис қаласында (республика бойынша жәми дизимге алынған кәрханалардың 29,9 пайызы), Төрткүл (10,7 пайыз), Әмиўдәрья (7,6 пайыз), Хожели (6,8 пайыз), Қоңырат (6,7 пайыз) хәм Беруний (5,0 пайыз) районларына туўры келди.

2019 жылдың 1 апрель жағдайына экономикалық хызмет түрлери бойынша дизимге алынған хәм хәрекет етип турған кәрхана хәм шөлкемлер саны

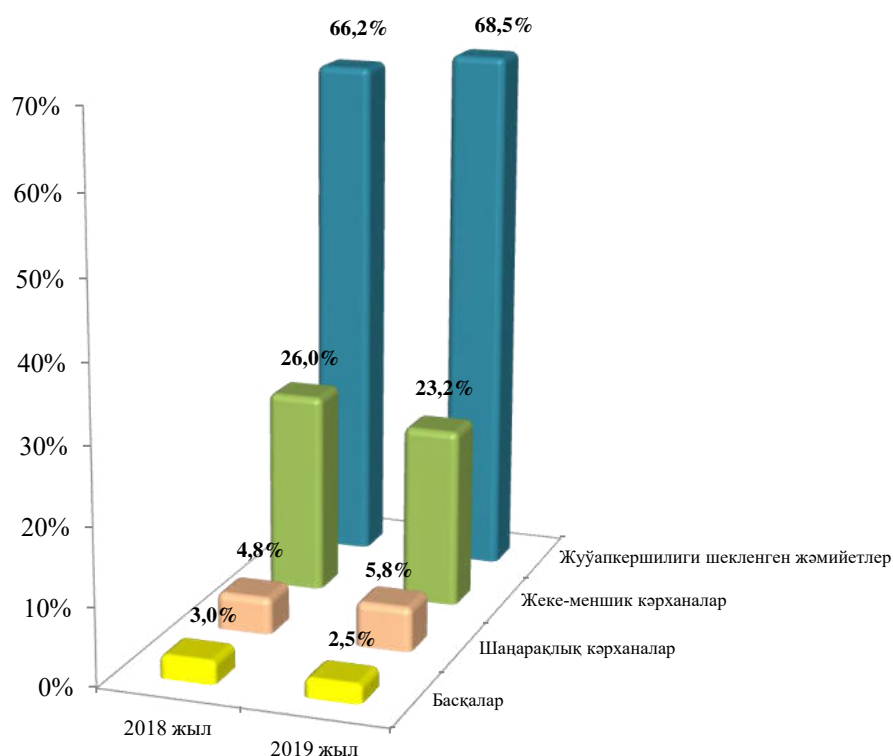
	Дизимнен өткен		Хәрекет етип турған	
	бирлик	жәмине салыстырғанда пайызда	бирлик	жәмине салыстырғанда пайызда
Жәми	17182	100,0	16736	100,0
<i>соннан:</i>				
Аўыл, тоғай хәм балық хожалығы	2066	12,0	1976	11,8
Санаат	2064	12,0	2012	12,0
Қурылыс	1950	11,3	1918	11,4
Саўда	3756	21,9	3661	21,9
Тасыў хәм сақлаў	792	4,6	768	4,6
Жасаў хәм аўқатланыў бойынша хызметлер	987	5,7	964	5,8
Мәлимлеме хәм байланыс	320	1,9	300	1,8

	Дизимнен өткен		Хәрекет етип турған	
	бирлик	жәмине салыстырғанда пайызда	бирлик	жәмине салыстырғанда пайызда
Ден-саўлықты сақлаў хәм социаллық хызметлер көрсетиў	309	1,8	304	1,8
Басқа хызметлер көрсетиў	4938	28,8	4833	28,9

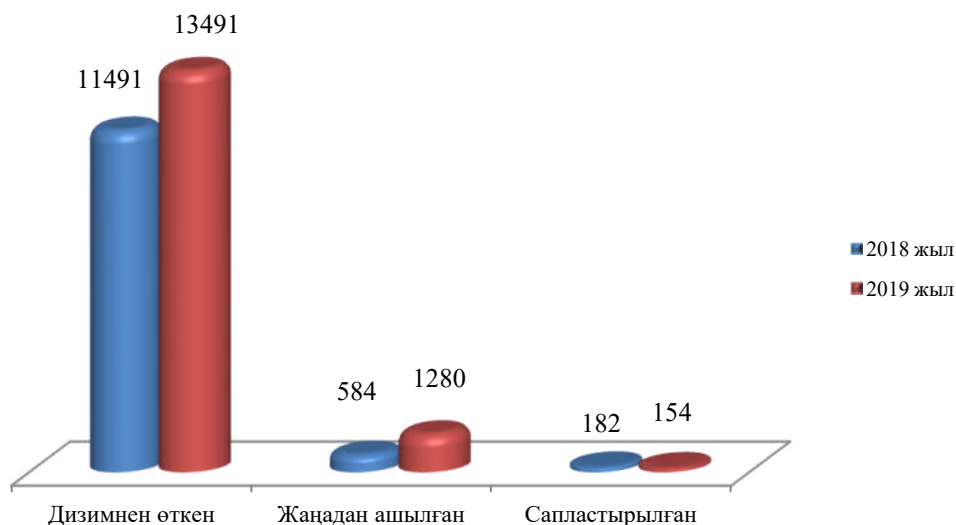
Кәрханалар хәм шөлкемлердиң бирден-бир мәмлекетлик регистри мағлыўматлары бойынша, 2019 жылдың 1 апрель жағдайына дизимге алынған юридикалық шахслар саны 17182 ди қурап, соннан 16736 бирлиги ямаса 97,4 пайызы хәрекет етип тур.

2019 жыл 1 апрель жағдайына дизимге алынған коммерциялық кәрханалардың саны 13570 ды қурады. Дизимге алынған коммерциялық кәрханалардың улыўма санынан 9298 бирлиги жуўапкершилиги шекленген жәмийетлер, 3151 бирлиги жеке меншик кәрханалар, 791 бирлиги шаңарақлық кәрханалар хәм 301 бирлиги басқа коммерциялық кәрханалар үлесине туўры келди.

Дизимге алынған коммерциялық кәрханалар-юридикалық шахслардың шөлкемлестириў-хуқықый формалары
(1 апрель жағдайына, улыўма санына салыстырғанда пайыз есабында)

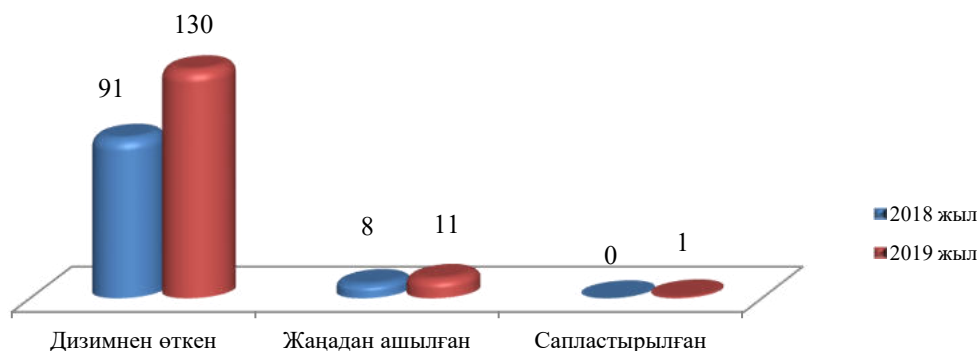


**Дизимнен өткен, жаңадан ашылған хәм сапластырылған
киши кәрхана хәм микрофирмалар**
(1 апрель жағдайына, фермер хәм дийқан хожалықларысыз, бирлик)



Кәрханалар хәм шөлкемлердің бирден-бир мәмлекетлик регистри мағлыұматлары бойынша, 2019 жыл 1 апрель жағдайына 13491 киши кәрхана хәм микрофирмалар – юридикалық шахслар (фермер хәм дийқан хожалықларысыз) дизимнен өткен болып, бул көрсеткиш өткен жылдың тийисли дәуирине салыстырғанда 17,4 пайызға асқан. Сондай ақ, 2019 жыл январь-март айларында жәми 1280 субъект жаңадан ашылған хәмде 154 субъект сапластырылған, бул көрсеткишлер өткен жылға салыстырғанда тийисли түрде 2,2 есеге асқан хәм 84,6 пайызды курады.

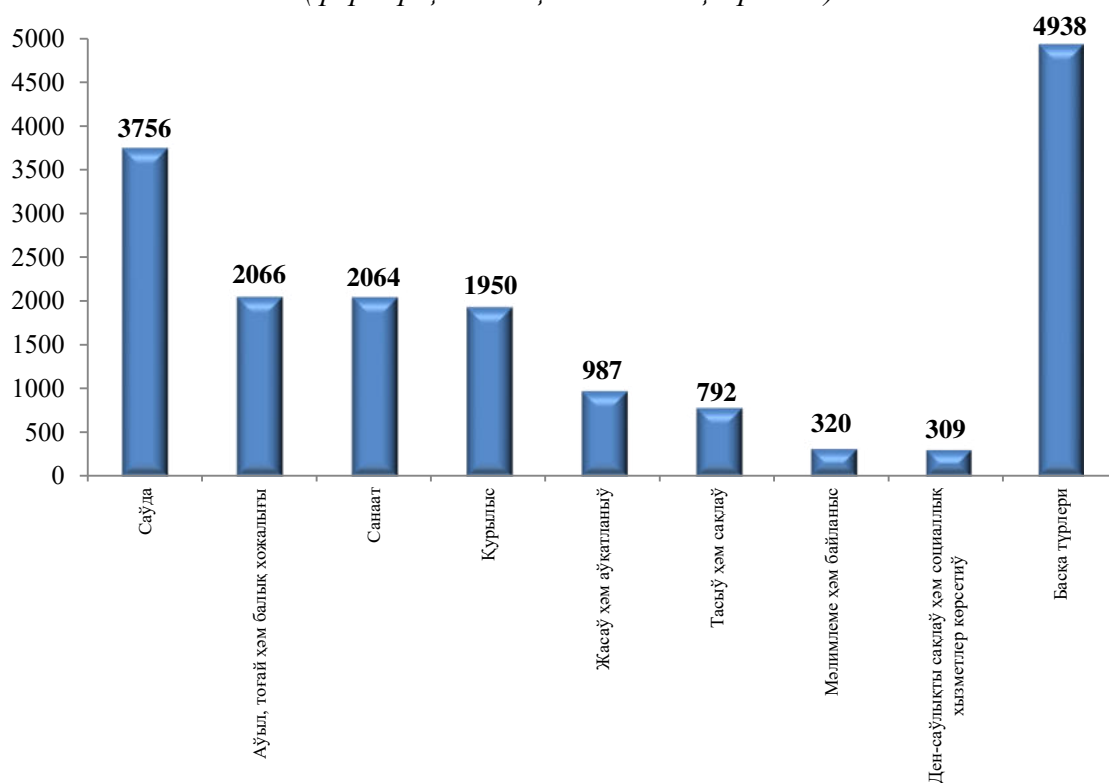
**Дизимнен өткен, жаңадан ашылған хәм сапластырылған шет ел
инвестициялары қатынасындағы кәрханалар саны,**
(1 апрель жағдайына, бирлик)



**2019 жыл 1 апрель жағдайына экономикалық қызмет түрлері бойынша
кәрсханалар хәм шөлкемлер саны,
(фермер хәм дийқан хожалықларысыз, бирлик)**

	<i>Дизимнен өткен</i>	<i>Хәрекет етип турған</i>	<i>Жаңадан ашылған</i>
Жәми	17182	16736	1331
Аўыл, тоғай хәм балық хожалығы	2066	1976	114
Санаат	2064	2012	244
Қурылыс	1950	1918	226
Саўда	3756	3661	511
Тасыў хәм сақлаў	792	768	30
Жасаў хәм аўқатланыў бойынша хызметлер	987	964	69
Мәлимлеме хәм байланыс	320	300	11
Ден-саўлықты сақлаў хәм социаллық хызметлер көрсетиў	309	304	14
Басқа түрлері	4938	4833	112

**2019 жыл 1 апрель жағдайына экономикалық қызмет түрлері бойынша кәрсхана хәм шөлкемлер саны,
(фермер хәм дийқан хожалықларысыз)**



Аймақлар бойынша дизимнен өткен кәрхана хәм шөлкемлер саны бойынша ең көпи Нөкис қаласы (5421 бирлик), Төрткүл (1746), Беруний (1390), Әмиўдәрья (1278), хәм Елликқала (1067) районлары үлесине туўры келеди. Шоманай (424), Мойнақ (336) хәм Тахтакөпир (317) районларында болса кәрханалар саны азлығын гүзетилген.

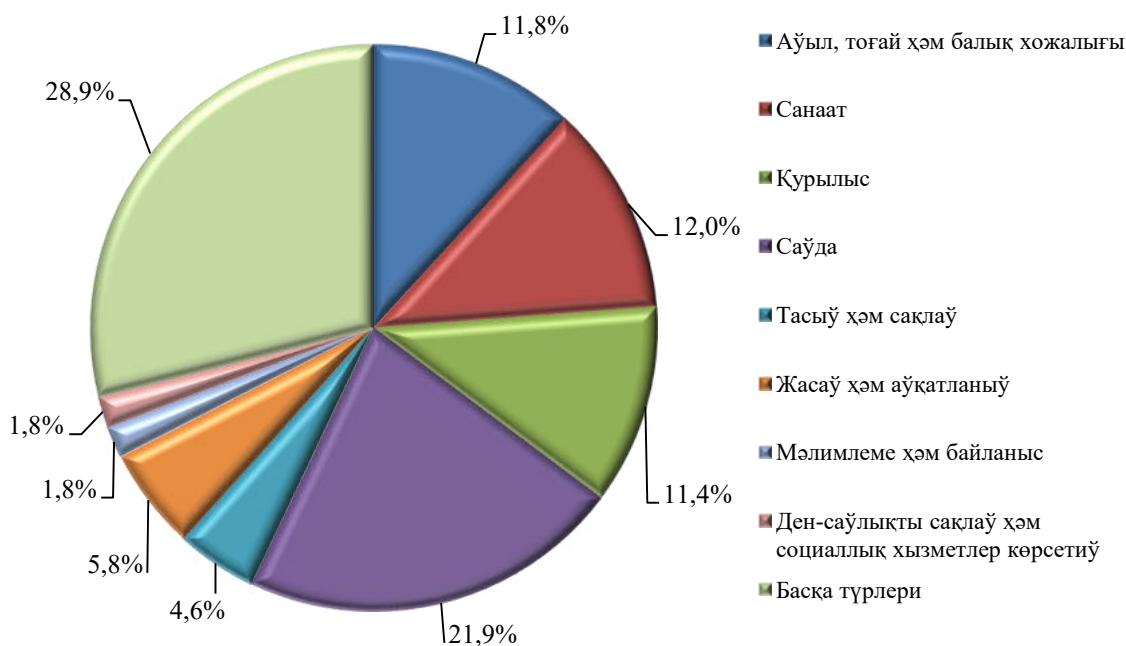
Хәрекет етип турған юридикалық шахслар

Хәрекет етип турған кәрхана хәм шөлкемлер саны 16736 ны қурап, өткен жылдың тийисли дәўирине салыстырғанда 2307 (16,0 %) ға өскен.

Экономикалық хызмет түрлери бойынша жәми хәрекет етип турған кәрхана хәм шөлкемлердің улыўма санына салыстырғанда 21,9 % саўда, 12,0 % санаат, 11,4 % қурылыс, 11,8 % аўыл, тоғай хәм балық хожалығы, 5,8 % жасаў хәм аўқатланыў бойынша хызметлер, 4,6 % тасыў хәм сақлаў, мәлимлеме хәм байланыс хәмде ден-саўлықты сақлаў хәм социаллық хызметлер көрсетиўде 1,8 % дан хәм 28,9 % басқа хызмет түрлери үлесине туўры келеди.

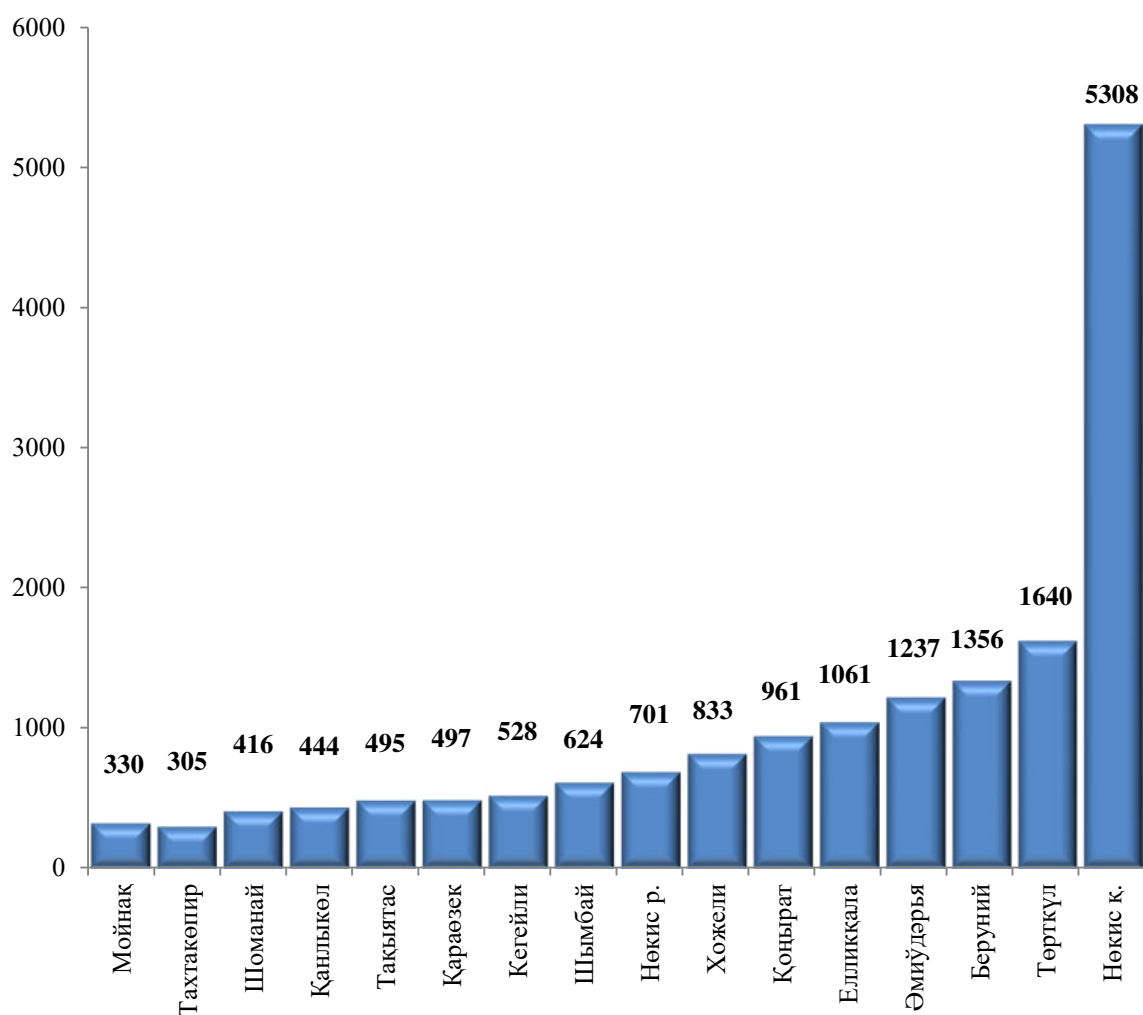
Экономикалық хызмет түрлери бойынша хәрекет етип турған юридикалық шахслар

(фермер хәм дийқан хожалықларысыз, пайыз есабында)



Аймақлар бойынша қарағанда, хәрекет етип турған кәрхана хәм шөлкемлер саны бойынша ең көпи Нөкис қаласы (5308 бирлик), Төрткүл (1640), Беруний (1356), Әмиўдәрья (1237) хәм Елликқала (1061) районлары үлесине туўры келеди. Тахтакөпир (305), Мойнақ (330), хәмде Шоманай (416) районларында болса кәрханалар саны аз екенлигин көрий мүмкин.

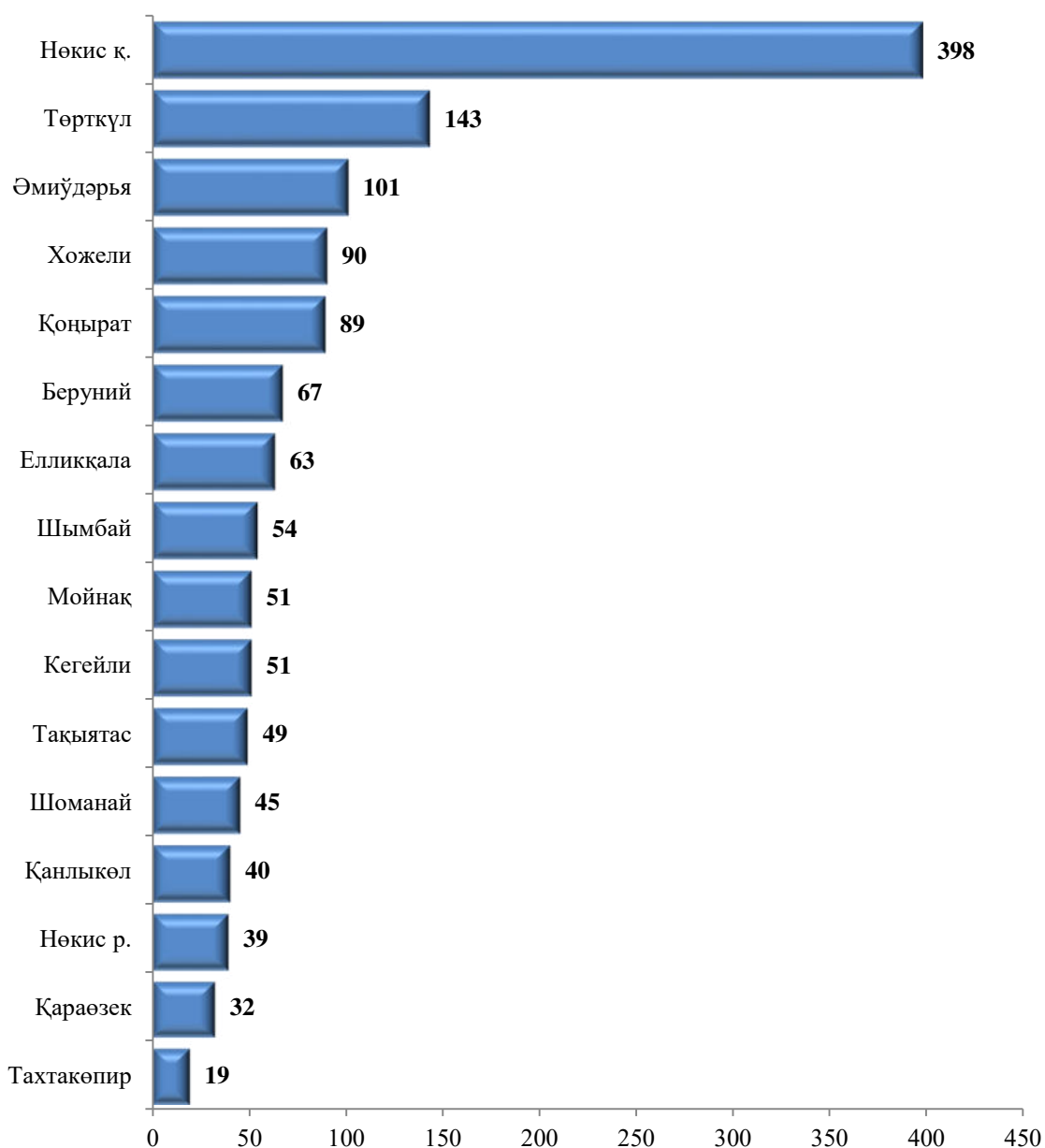
**Аймақлар бойынша хәрекет етип турған кәрхана хәм шөлкемлер саны,
(фермер хәм дийқан хожалықларысыз, бирлик)**



Жаңадан ашылған юридикалық шахслар

2019 жыл январь-март айларында 1331 кәрхана хәм шөлкемлер жаңадан ашылған болып, бул көрсеткиш 2018 жылдың тийисли даўирине салыстырғанда 59,0 % ға көп. Ең көп жаңадан ашылған кәрхана хәм шөлкемлер Нөкис қаласы (398 бирлик), Төрткүл (143), Әмиўдәрья (101) хәм Хожели (90) районлары үлесине туўры келеди. Тахтакөпир (19), Қараөзек (32) хәмде Нөкис (39) районларында кәрхана хәм шөлкемлерди ашыў көрсеткиши төмен дәрежеде.

**Қала хәм районлар бойынша жаңадан ашылған кәрхана
хәм шөлкемлердиң саны,
(фермер хәм дийқан хожалықларысыз, бирлик)**



Экономикалық хызмет түрлери бойынша ең көп кәрханалар саны саўда (511 бирлик), санаат (244), қурылыс (226) хәм аўыл, тоғай хәм балық хожалығы (114) тараўларында дүзилген. Ең аз мўғдары болса, ден-саўлықты сақлаў хәм социаллық хызметлер көрсетиў (14) хәмде тасыў хәм сақлаў (30) хызмет түрлерине туўры келеди.

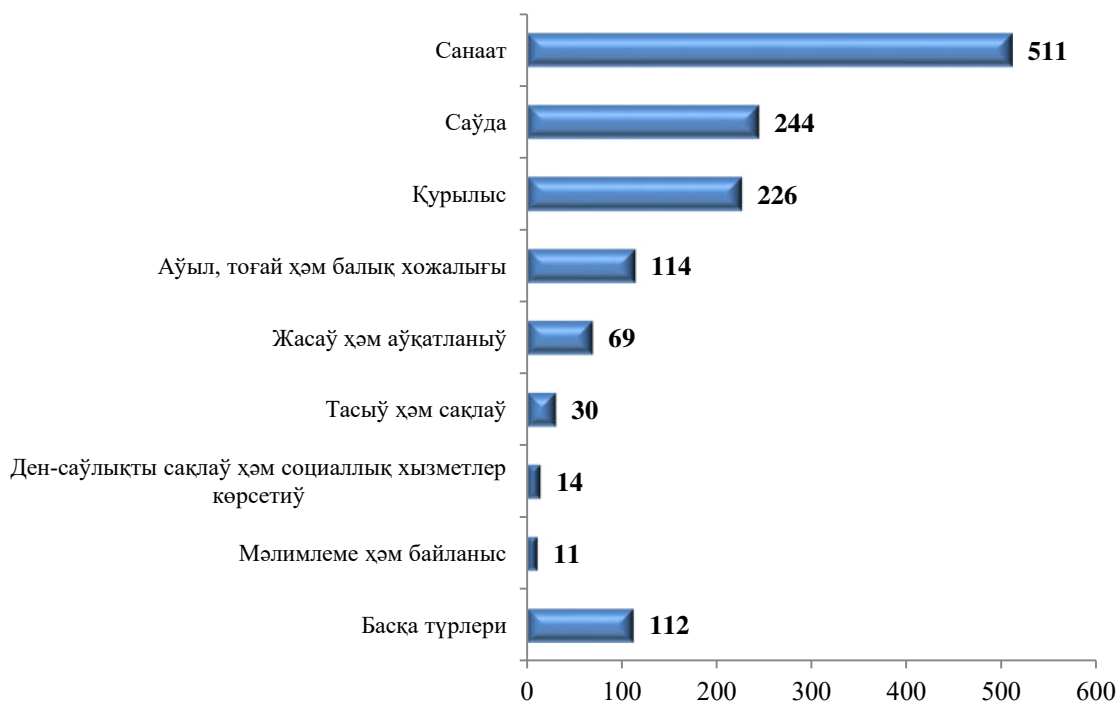
Жаңадан ашылған кәрхана хәм шөлкемлердің экономикалық хызмет түрлери бойынша жыллар кесиминде саны,

(1 апрель жағдайына, фермер хәм дийқан хожалықларысыз, бирлик)

	2017 жыл		2018 жыл		2019 жыл	
	кәрхана саны	үлеси, %	кәрхана саны	үлеси, %	кәрхана саны	үлеси, %
Республика бойынша жәми	677	100,0	837	100,0	1331	100,0
Саўда	114	16,8	104	12,4	511	38,4
Аўыл, тоғай хәм балық хожалығы	166	24,5	152	18,2	114	8,6
Қурылыс	81	12,0	99	11,8	226	17,0
Санаат	167	24,7	107	12,8	244	18,3
Жасаў хәм аўқатланыў бойынша хызметлер	54	8,0	40	4,8	69	5,2
Тасыў хәм сақлаў	22	3,2	20	2,4	30	2,2
Мәлимлеме хәм байланыс	13	1,9	8	1,0	11	0,8
Ден-саўлықты сақлаў хәм социаллық хызмет көрсетиў	8	1,2	17	2,0	14	1,1
Басқа түрлери	52	7,7	290	34,6	112	8,4

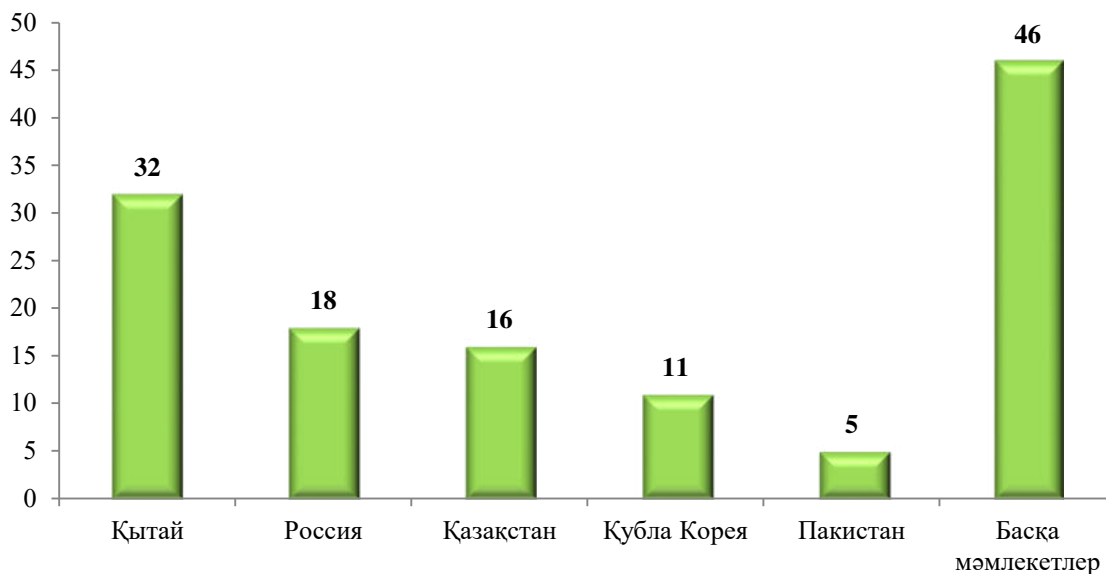
Жаңадан ашылған кәрхана хәм шөлкемлердің экономикалық хызмет түрлери бойынша саны,

(фермер хәм дийқан хожалықларысыз, бирлик)



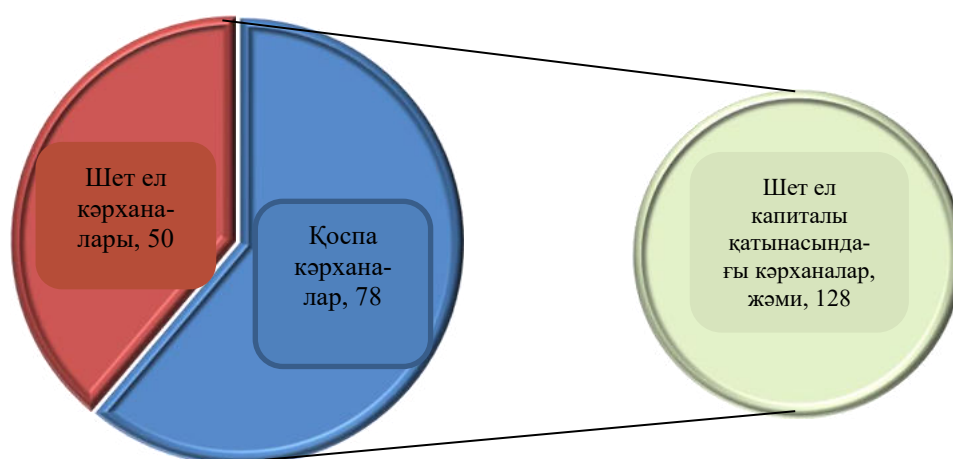
2019 жыл 1 апрель жағдайына хәрекет етип турған шет ел капиталы қатынасындағы кәрханалар саны 128 ди құрады. Өткен жылдың усы дәуирине салыстырғанда 41 ке ямаса 47,1 % ға өскен. Бул кәрханалардың тийкарғы бөлеги Қытай Халық Республикасы, Россия Федерациясы, Қазақстан Республикасы хәм Қубла Корея Республикасы үлеслерине туўры келеди.

Шет ел капиталы қатынасындағы хәрекет етип турған кәрханалардың партнер мәмлекетлер бойынша саны, бирлик



Шет ел капиталы қатынасындағы хәрекет етип турған кәрханалардан 78 бирлиги қоспа кәрханалар, 50 бирлиги болса шет ел кәрханалары үлесине туўры келеди.

Хәрекет етип турған шет ел капиталы қатынасындағы кәрханалар қурамында қоспа кәрханалар хәм шет ел кәрханалары саны, бирлик



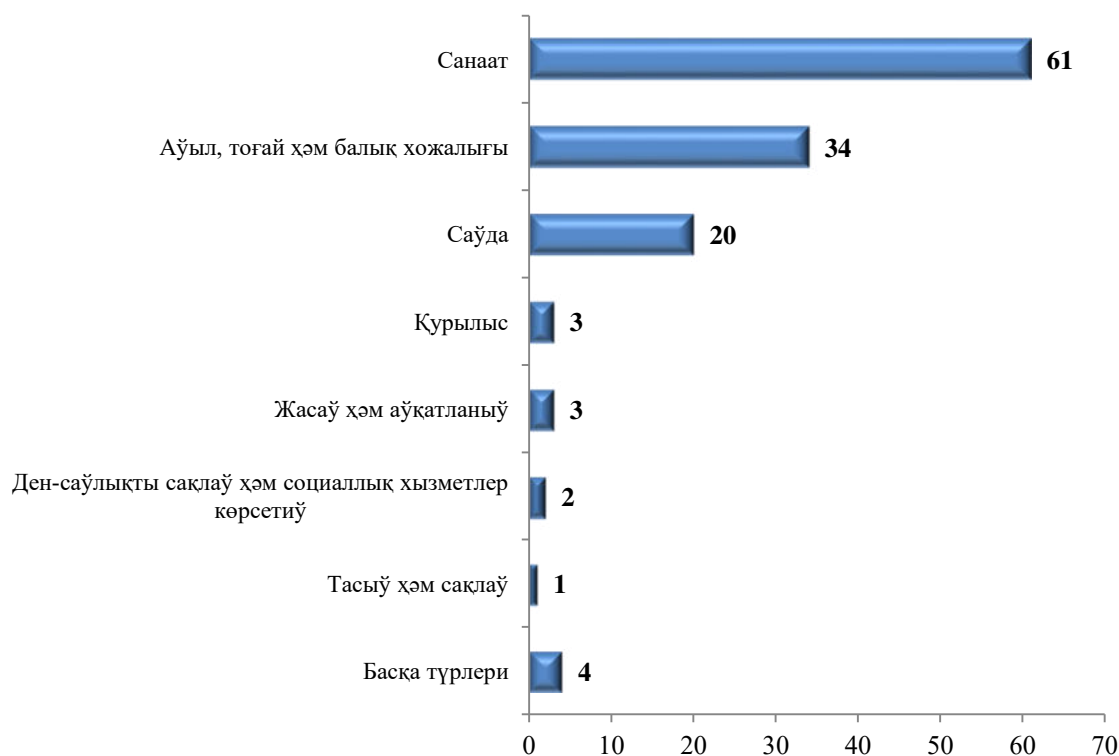
Аймақалар бойынша, шет ел капиталы қатынасындағы қарханалардың тийкарғы бөлеги Нөкис қаласы (22 бирлик, ямаса жәмине салыстырғанда үлеси 17,2%), Мойнақ (18, ямаса 14,1 %), Тақыятас (11, ямаса 8,6 %) районлары үлеслерине туўры келеди. Шет ел капиталы қатынасындағы қарханалардың ең аз муғдары Елликқала (4, ямаса 3,1 %), Хожели хәм Төрткүл (3, ямаса 2,3 %) районлары үлеслерине туўры келеди.

Бул болса, усы аймақларда шет еллик партнерлар менен ислесиўди, инвестицияларды тартыў бойынша әмелге асырылыўы тийис болған жумысларды және де раўажландырыўды талап етеди.

Хәрекет етип турған шет ел капиталы қатынасындағы қарханаларды экономикалық хызмет түрлери кесиминде көрилсе, ең көп санаатта 61 қархана (47,7 %), аўыл, тоғай хәм балық хожалығында 34 қархана (26,6 %) хәм саўдада 20 қархана (15,6 %) қураған. Ең азлары болса, қурылыс және жасаў хәм аўқатланыў бойынша хызметлерде 3 қарханадан (2,3 %), ден-саўлықты сақлаў хәм социаллық хызметлер көрсетиўде 2 қархана (1,6 %), тасыў хәм сақлаўда 1 қархананы (0,8 %) қураған.

Көринип турғанындай, хәрекет етип турған шет ел капиталы қатынасындағы қарханалардың тийкарғы бөлеги санаат хәм аўыл, тоғай хәм балық хожалығы хызмет түрлерине туўры келеди. Сондай ақ, ең төмен үлеси болса, ден-саўлықты сақлаў хәм социаллық хызметлер хәмде тасыў хәм сақлаў хызмет түрлерине туўры келеди.

Экономикалық хызмет түрлери бойынша хәрекет етип турған шет ел капиталы қатынасындағы қарханалар саны, бирлик

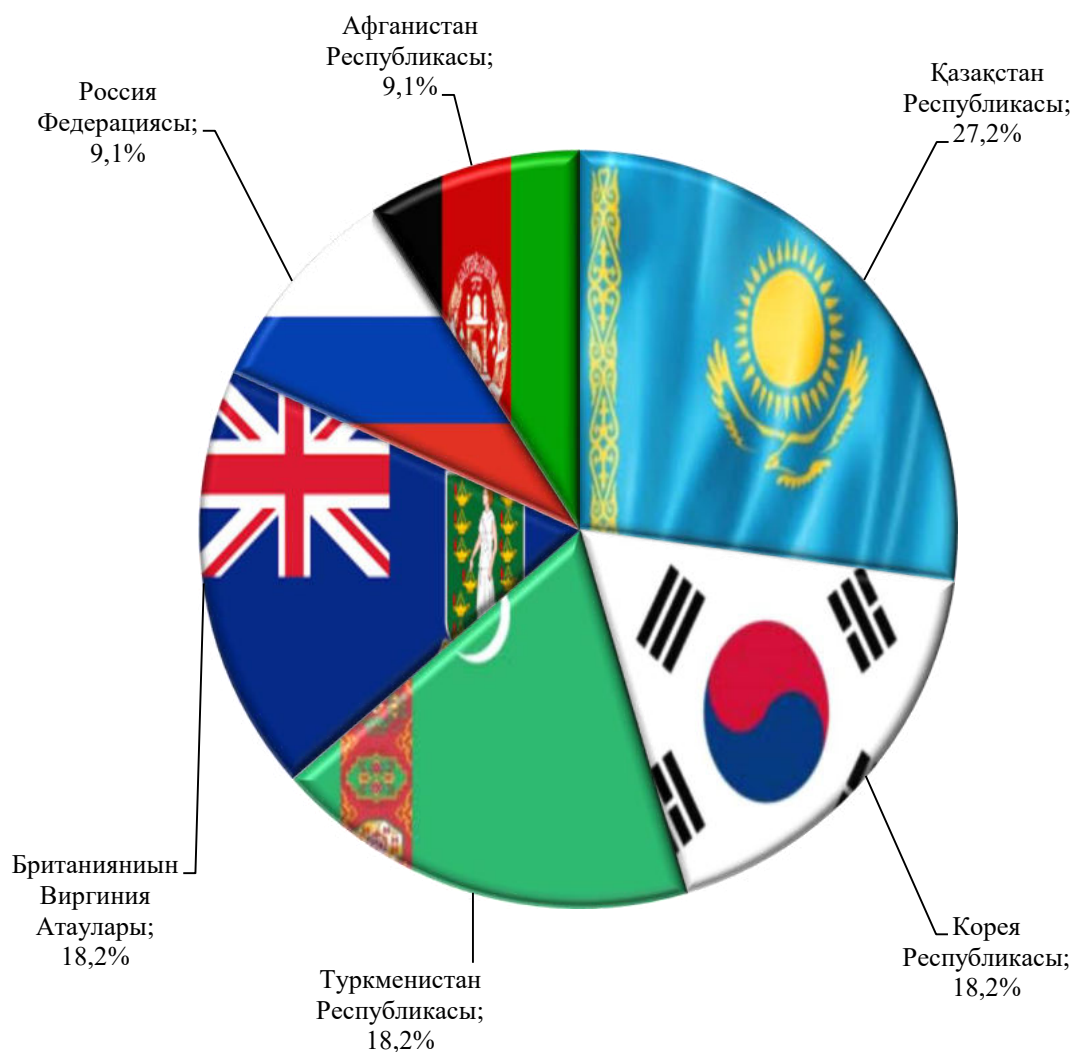


Жаңадан ашылған шет ел капиталы қатынасындағы кәрханалар

2019 жылдың январь-март айларында шет ел капиталы қатынасындағы жаңадан ашылған кәрханалардың саны 11-ді құраған. Бұл көрсеткіш болса, өткен жылдың усы дәуіріне салыстырғанда 3-ке көбейген.

Бұнда, Қазақстан Республикасы – 3, Корея Республикасы – 2, Туркменистан Республикасы – 2, Британияның Виргиния атаулары – 2 хәм Россия Федерациясы хәм Афганистан Республикасы қатынасында 1 шет ел капиталы қатынасындағы кәрханалар жаңадан ашылған.

Жаңадан ашылған шет ел капиталы қатынасындағы кәрханалардың партнер мәмлекетлер бойынша үлесі, (жәмине салыстырғанда пайыз есабында)



Жаңадан ашылған шет ел капиталы қатынасындағы кәрханаларды экономикалық хызмет түрлері бойынша көретуғын болсақ, тийкарынан ауыл, тоғай хәм балық хожалығы (3 кәрхана), саудада (5 кәрхана) үлеслеріне тууры келеди.

**Январь-март жағдайына жаңадан ашылған шет ел капиталы қатынасындағы
кәrxаналардың экономикалық xызмет түрлері бойынша саны, осим
динамикасы**

	2018 жыл		2019 жыл	
	жәми	жәмине салыстыр- ғанда, %	жәми	жәмине салыстыр- ғанда, %
Республика бойынша	8	100,0	11	100,0
Ауыл, тоғай хәм балық хожалығы	6	75,0	3	27,3
Санаат	1	12,5	3	27,3
Сауда	1	12,5	5	45,4

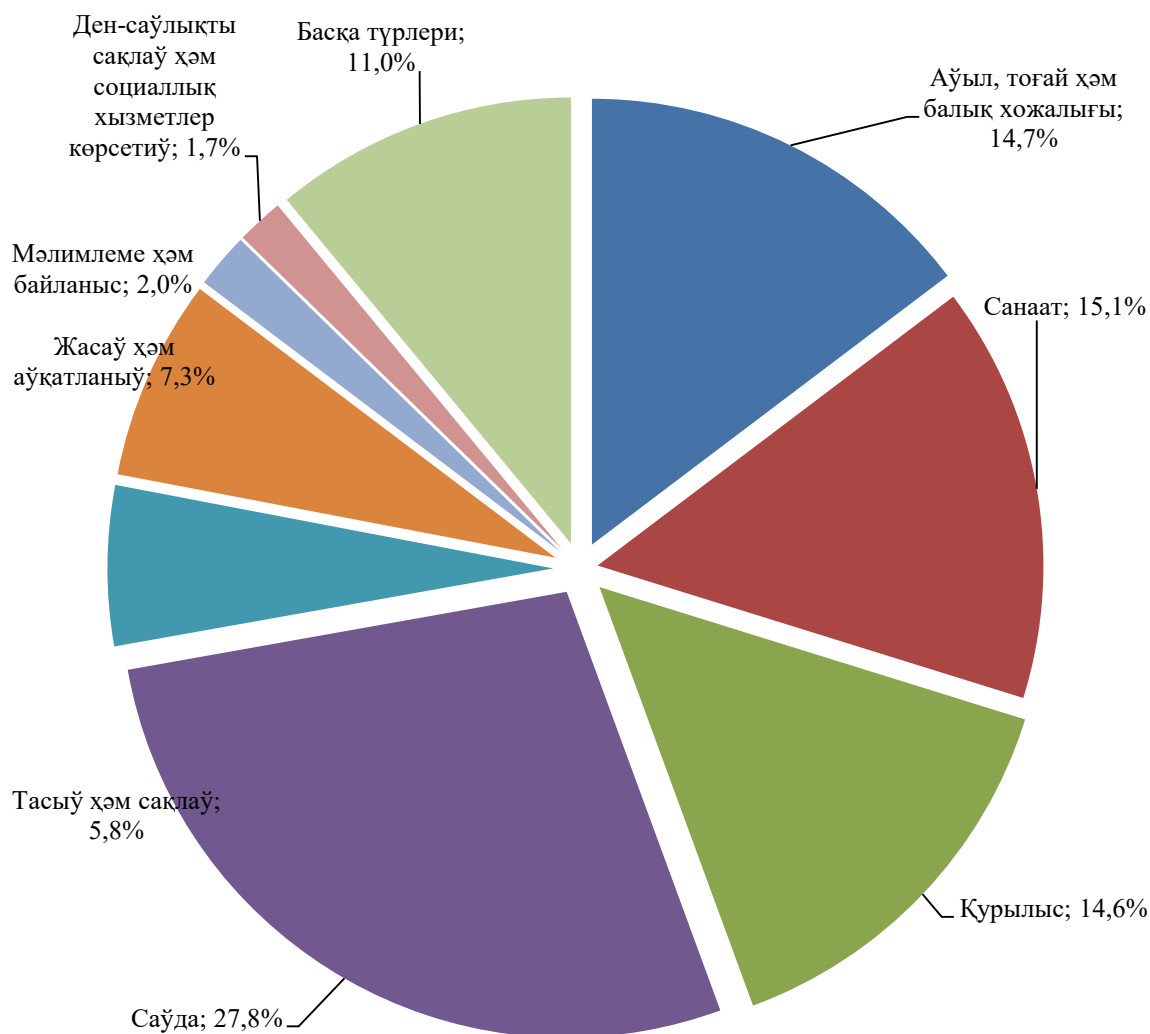
Киши кәrxана хәм микрофирмалар саны

2019 жыл 1 апрель жағдайына хәрекет етип турған киши кәrxана хәм микрофирмалардың саны 13106 ны қурады. Бул көрсеткиш 2018 жыл 1 апрель жағдайына салыстырғанда 19,3 % ға асқан. Хәрекет етип турған киши кәrxана хәм микрофирмалардың тийкарғы бөлеги, яғный 4441 бирлиги (33,9 %) Нөкис қаласы, 1389 кархана (10,6 %) Төрткүл, 1076 кәrxана (8,2 %) хәмде 936 кәrxана (7,1 %) Әмиўдәрья районлары үлеслерине туўры келеди.

Экономикалық хызмет түрлері бойынша хәрекет етип турған жәми 13106 киши кәrxана хәм микрофирмалардың 3645 си (27,8 %) – сауда, 1985 бирлиги (15,1 %) – санаат, 1924 бирлиги (14,7 %) – ауыл, тоғай хәм балық хожалығы, 1909 бирлиги (14,6 %) – қурылыс, 960 кәrxана (7,3 %) – жасау хәм аўқатланыу бойынша хызметлер тарауы, 763 бирлиги (5,8 %) – тасыу хәм сақлау, 262 бирлиги (2,0 %) – мәлимлеме хәм байланыс тарауы, 226 кәrxана (1,7 %) – ден-саулықты сақлау хәм социаллық хызметлер көрсетиу, сондай ақ, 1432 бирлиги (11,0 %) – басқа хызмет түрлері үлеслерине туўры келеди.

Усыдан көринип турғанындай, хәрекет етип турған киши кәrxана хәм микрофирмалардың тийкарғы бөлеги сауда хәм ауыл, тоғай хәм балық хожалығы хызмет түрлерине туўры келеди. Сондай ақ, ең аз үлеси болса, ден-саулықты сақлау хәмде мәлимлеме хәм байланыс тарауы хызмет түрлерине туўры келеди.

**Хәрәкәт етип турған киши кәрхана хәм микрофирмалардың экономикалық
хызмет түрлери бойынша үлеси,
(жәмине салыстырғанда пайыз есабында)**



2019 жыл январь-март айларында 1280 киши кәрхана хәм микрофирмалар жаңадан ашылған. Бул болса, өткен жылдың усы дәўирине салыстырғанда 2,2 есеге көбирек. Ең көп жаңадан ашылған киши кәрхана хәм микрофирмалар Нөкис қаласы (377 кәрхана), Төрткүл (137), Әмиўдәрья (101), Хожели (90) хәм Қоңырат (86 кәрханадан) районлары үлеслерине туўры келеди. Ең аз муғдары Қараөзек (32), Тахтакөпир (19) районларына туўры келди.

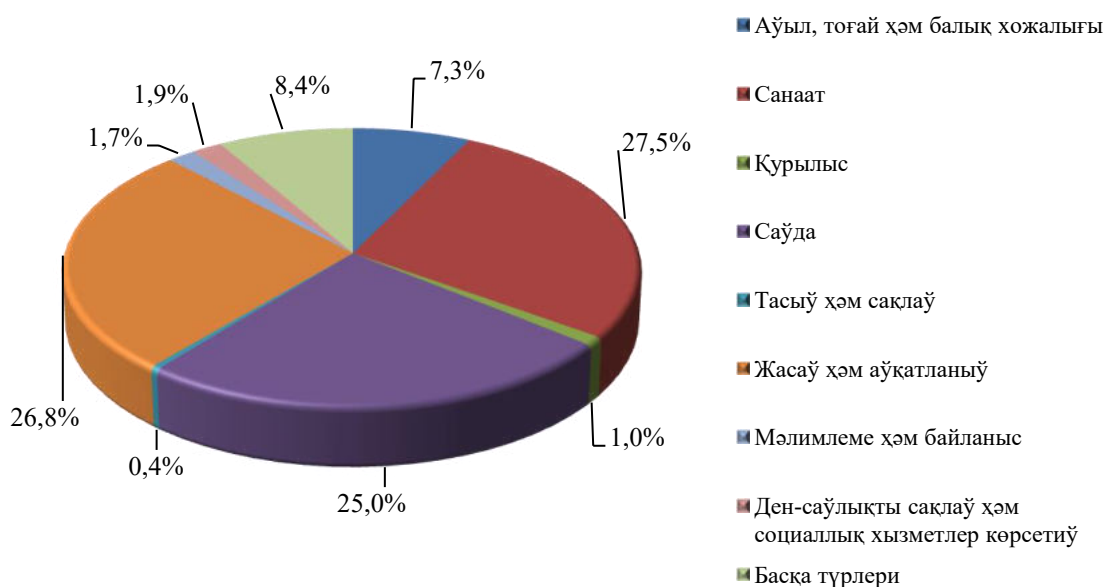
Экономикалық хызмет түрлери бойынша ең көп сауда тараўында (510 кәрхана), санаатта (244), курылыста (225) хәм ауыл, тоғай хәм балық хожалығында (113) жаңадан кәрханалар ашылған. Ең аз муғдары болса, тасыў хәм сақлаў (30), ден-саўлықты сақлаў хәм социаллық хызметлерде (14), мәлимлеме хәм байланыс (11) жаңадан ашылған.

Шаңарақлық кәрханалар саны

Юридикалық шахс шөлкемлестирген халда дизимнен өткен шаңарақлық кәрханалар саны – 2019 жылдың 1 апрель жағдайына 791 ды құрап, олардан 777 бирлиги ямаса 98,2 % хәрекет етип турыпты. Бул көрсеткиш өткен жылдың усы даўирине салыстырғанда мәмлекетлик дизимнен өткенлердин хәмде хәрекет етип турғанлардың улыўма саны орташа 45,0 % ға асқанлығын айтып өтиў тийис.

Хәрекет етип турған шаңарақлық кәрханалардың экономикалық хызмет түрлери бойынша қаралғанда олардың 26,8 пайызы ямаса 208 бирлиги жасаў хәм аўқатланыў хызметлери, 27,5 пайызы ямаса 214 бирлиги санаат, 25,0 пайызы ямаса 194 бирлиги саўда, 7,3 пайызы ямаса 57 бирлиги аўыл, тоғай хәм балық хожалығы, 1,9 пайызы ямаса 15 бирлиги ден-саўлықты сақлаў хәм социаллық хызметлер 1,7 пайызы ямаса 13 бирлиги мәлимлеме хәм байланыс, 1,0 пайызы ямаса 8 бирлиги қурылыс, 0,4 пайызы ямаса 3 бирлиги тасыў хәм сақлаў хәмде 8,4 пайызы ямаса 65 бирлиги басқа хызмет түрлери үлесине туўры келеди.

Хәрекет етип турған шаңарақлық кәрханалардың экономикалық хызмет түрлери бойынша үлеси,
(жәминe салыстырғанда пайыз есабында)



Экономикалық хызмет түрлери бойынша қарайтуғын болсақ, ең көп жасаў хәм аўқатланыў және санаатта, ең аз муғдары болса, қурылыс, тасыў хәм сақлаў хызмет түрлерине туўры келеди.

Сапластырылған кәрхана хәм шөлкемлер

2019 жылдың январь-март айларында жәми 182 кәрхана хәм шөлкемлер сапластырылған. Бул көрсеткиш өткен жылдың усы дәуирине салыстырғанда 13 ке кемейген.

Сапластырылған 182 кәрханаларды экономикалық хызмет түрлери бойынша алып қарайтуғын болсақ, 40 бирлиги (22,0 %) саўда, 29 бирлиги (15,9 %) аўыл, тоғай хәм балық хожалығы, 16 бирлиги (8,8 %) қурылыс, 23 бирлиги (12,6 %) санаат, 12 бирлиги (6,6 %) тасыў хәм сақлаўда, 14 бирлиги (7,7 %) жасаў хәм аўқатланыў бойынша хызметлер, 2 бирлиги (1,1 %) мәлимлеме хәм байланыста, 3 бирлиги (1,6 %) ден-саўлықты сақлаў хәм социаллық хызметлер хәмде 43 бирлиги (23,7 %) басқа хызмет түрлери үлеслерине туўры келеди. Соннан көринип турғанындай, сапластырылған кәрханалардың тийкарғы бөлеги саўда хәм аўыл, тоғай хәм балық хожалығы хызмет түрлерине туўры келеди. Сондай ақ, ең аз үлеси болса, мәлимлеме хәм байланыс хәмде ден-саўлықты сақлаў хәм социаллық хызметлер түрлерине туўры келеди.

1 апрель жағдайына сапластырылған кәрханалар хәм шөлкемлердин экономикалық хызмет түрлери бойынша бөлистирилиўи (фермер хәм дийқан хожалықларысыз, бирлик)

	2018 жыл		2019 жыл		Парқы, (+;-)
	сони	жәмине салыстыр ғандан, %	сони	жәмине салыстыр ғандан, %	
Республика бойынша	195	100,0	182	100,0	-13
Аўыл, тоғай хәм балық хожалығы	37	19,0	29	15,9	-8
Санаат	18	9,2	23	12,6	5
Қурылыс	11	5,6	16	8,8	5
Саўда	60	30,8	40	22,0	-20
Тасыў хәм сақлаў	19	9,7	12	6,6	-7
Жасаў хәм аўқатланыў	18	9,2	14	7,7	-4
Мәлимлеме хәм байланыс	10	5,1	2	1,1	-8
Ден-саўлықты сақлаў хәм социаллық хызметлер	-	-	3	1,6	3
Басқа түрлери	22	11,4	43	23,7	21

2019 жыл январь-март айларында 154 киши исбилерменлик субъектлери сапластырылған. Олардың тийкарғы бөлеги 39 бирлиги (25,3 %) саўда, 27 бирлиги (17,5 %) аўыл, тоғай хәм балық хожалығы, 16 бирлиги (10,4 %) қурылыста, 23 бирлиги (14,9 %) санаат, 12 бирлиги (7,8 %) тасыў хәм сақлаўда, 14 бирлиги (9,1 %) жасаў хәм аўқатланыў, 2 бирлиги (1,3 %) мәлимлеме хәм байланыс, 1 бирлиги (0,6 %) ден-саўлықты сақлаў хәм социаллық хызметлер хәмде 20 бирлиги (13,1 %) басқа хызмет түрлери үлесине туўры келген.

Исбилерменликти қоллап-қууатлау нәтижесінде аймақларда да сапластырылған киши кәрхана хәм микрофирмалар саны жылдан жылға кемейип бармақта.

Бул жөнелисте тийкарынан Қараөзек районында 25 ке, Кегейли, Төрткүл хәм Шымбай районларында– 10 ға хәмде Әмиүдәрья, Елликқала районларында – 9 киши кәрхна хәм микрофирмалар өткен жылға салыстырғанда кем сапластырылғанлығын қориу мүмкин.

Кәрхана хәм шөлкемлер саны
(фермер хәм дийкан хожсалықларысыз, бирлик)

	2019 жыл 1 апрелине дизимнен өткен	2019 жыл январь-мартта	
		жаңадан ашылды	сапластырылды
Қарақалпақстан Республикасы	17182	1331	182
Нөкис қ.	5421	398	82
<i>районлар:</i>			
Әмиүдәрья	1278	101	1
Беруний	1390	67	7
Қанлықөл	447	40	5
Қараөзек	499	32	2
Кегейли	535	51	2
Қоңырат	980	89	13
Мойнақ	336	51	2
Нөкис	716	39	10
Тақьятас	516	49	1
Тахтакөпир	317	19	6
Төрткүл	1746	143	12
Хожели	859	90	20
Шымбай	651	54	3
Шоманай	424	45	10
Елликқала	1067	63	6

**Дизимга алынған юридик шахсларды
шөлкемлестиріушілік хуқуқый түрлері бойынша бөлініуі
(2019 жыл 1 апрель жағдайына, фермер хәм дийхан хожалықларсыз)**

	Жәми, бирлік	Улыұма санына салыстырғанда пайыз есабынан		
		коммерциялық емес	коммерциялық	соннан жеке меншик
Қарақалпақстан Республикасы	17182	21,0	79,0	23,2
Нөкис қ.	5421	16,1	83,9	15,2
<i>районлар:</i>				
Әмиўдәрья	1278	23,3	76,7	15,4
Беруний	1390	20,1	79,9	37,4
Қанлыкөел	447	29,3	70,7	38,9
Қараөзек	499	25,7	74,3	14,8
Кегейли	535	31,4	68,6	19,6
Қоңырат	980	24,4	75,6	38,1
Мойнақ	336	27,7	72,3	17,7
Нөкис	716	20,1	79,9	14,0
Тақыятас	516	24,4	75,6	35,0
Тахтакөпир	317	37,5	62,5	23,7
Төрткүл	1746	14,4	85,6	20,2
Хожели	859	22,1	77,9	26,6
Шымбай	651	30,4	69,6	23,2
Шоманай	424	29,7	70,3	48,3
Елликқала	1067	23,5	76,5	39,6

Киши кәрханалар хәм микрофирмалар (бизнес) саны
(фермер хәм дийхан хожалықларсыз, бирлик)

	2019 жыл 1 апрель жағдайына дизимге алынған	2019 жыл январь-март	
		шөлкемлест ирилди	сапластырылды
Қарақалпақстан Республикасы	13491	1280	154
Нөкис қ.	4519	377	73
<i>районлар:</i>			
Әмиўдәрья	974	101	-
Беруний	1108	61	6
Қанлыкөл	315	40	4
Қараөзек	331	32	1
Кегейли	364	51	1
Қоңырат	735	86	11
Мойнақ	242	51	2
Нөкис	572	38	9
Тақыятас	384	47	-
Тахтакөпир	196	19	3
Төрткүл	1488	137	11
Хожели	664	90	19
Шымбай	449	52	2
Шоманай	298	45	9
Елликқала	812	53	3

**Шет ел инвестициясы киритилген
кэрханалар саны**
(2019 жыл 1 апрель жағдайына, бирлик)

	<i>Жәми дизимге алынған</i>	<i>соннан:хызмет көрсетип атырғанлар</i>	<i>Хызмет көрсетип атырғанлар жәмине салыстырғанда, пайыз есабында</i>
Қарақалпақстан Республикасы	130	128	100,0
Нөкис қ.	22	22	100,0
<i>районлар:</i>			
Әмиўдәрья	6	6	100,0
Беруний	8	8	100,0
Қанлықөл	5	5	100,0
Қараөзек	8	8	100,0
Кегейли	9	8	88,9
Қоңырат	8	8	100,0
Мойнақ	18	18	100,0
Нөкис	9	9	100,0
Тақыятас	11	11	100,0
Тахтакөпир	6	6	100,0
Төрткүл	3	3	100,0
Хожели	3	3	100,0
Шымбай	5	4	80,0
Шоманай	5	5	100,0
Елликқала	4	4	100,0

2019 жыл 1 апрель жағдайына республика бойынша 130 шет ел инвестициялары киритилген кэрханалар дизимге алынған болып, дизимге алынған кэрханалардың 128 бирлиги яғный 98,5 пайызы ҳәрекет етпекте.

Шет ел инвестициясы киритилген кәрханалар саны (бирлік)

	Дизимге алынғанлар	2019 жыл январь-мартында	
		шөлкемлестірілген ¹⁾	тоқтатылған
Қарақалпақстан Республикасы	130	11	1
Нөкис қ.	22	1	-
<i>районлар:</i>			-
Әмиўдәрья	6	1	-
Беруний	8	2	-
Қанлыкөл	5	3	-
Қараөзек	8	1	-
Кегейли	9	-	-
Қоңырат	8	-	-
Мойнақ	18	1	-
Нөкис	9	-	-
Тақиятас	11	1	-
Тахтакөпир	6	-	-
Төрткүл	3	2	-
Хожели	3	-	-
Шымбай	5	-	1
Шоманай	5	2	-
Елликқала	4	-	-

¹⁾ қайта шөлкемлестірілгенлері менен бирге