

V. КӘРХАНА ХӘМ ШӨЛКЕМЛЕРДИҢ ФИНАНСЛЫҚ НӘТИЙЖЕЛЕРИ¹⁾

Пайда. Есабат мағлыұматларына көре, 2019 жылдың январь-февраль айларында экономика тармақларында кәрхана хәм мәкемелер тәрәпинен 849,4 млрд. сўм. муғдарында жуўмақлаўшы финанслық нәтийже алынды. 2018 жылдың усы дәўирине салыстырғанда, пайда көлеми 707,9 млрд. сўм яки 1,2 есеге көбейген.

2019 жылдың январь-ноябрь айларында экономика хәрекетти түрлери бойынша жуўмақлаўшы финанслық нәтийжелери

	Пайда, зыян (-), млрд. сўм	2018 жылдың январь-февралына салыстырғанда, %да
Жәми	849,4	120,0
Таў-кән санааты хәм ашық кәнлерди ислеў	1,4	88,2
Ислеп шығаратуғын санаат	829,9	119,4
Электр, газ, пуў менен тәмийинлеў хәм хаўаны кондициялаў	13,3	8,5 е.
Қурылыс	0,4	62,7
Саўда	1,5	17,9
Тасыў хәм сақлаў	2,9	7,6 м.
Мәлимлеме хәм байланыс	0,01	120,1
Көшпес мүлк пенен операциялар	0,4	85,4

2019 жылдың январь-февраль айларында өткен жылдың усы дәўирне салыстырғанда, пайданың тийкарғы өсими “Ўзбекнефтегаз” АЖ (826,7 млрд. сўм), Ўзбекистон темир йўллари АЖ (3,0 млрд. сўм), “Ўзбекэнерго” АЖ (13,8 млрд. сўм), “Ўзшаробсаноат” АЖ (4,6 млрд. сўм) ға туўры келеди. Пайданың пасейиўи “Ўзкимёсаноат” АЖ – 135,0 млрд. сўм, “Ўзбекозиқовқатзахира” бирлеспеси – 532,9 млрд. сўмға, “Ўзагрокимёхимоя” АЖ – 145,8 млрд. сўмға пайданың пасейиўи гүзетилди.

2019 жыл январь-февраль айлары жуўмақлары бойынша ири коммерциялық кәрханалардың пайдасы 849,4 млрд. сўмды курап, өткен жылдың усы дәўирине салыстырғанда 120,0 % ға асқан.

Аймақлар кесиминде пайданың тийкарғы бөлеги Нөкис қаласы – 826,2 млрд. сўм (жәми пайданың 97,3 %), Тақыятас – 10,8 млрд. сўм (1,3%), Қоңырат – 3,2 млрд. сўм (0,4 %) районларына туўры келеди.

¹⁾ Бюджет хәм басқа коммерциялық емес шөлкемлер, өним ислеп шығарыўшы ауыл хожалығы кәрханалары, фермер хәм дийқан хожалықлары, қамсызландырыў шөлкемлери, банклер, киши кәрханалар хәм микрофирмаларсыз.

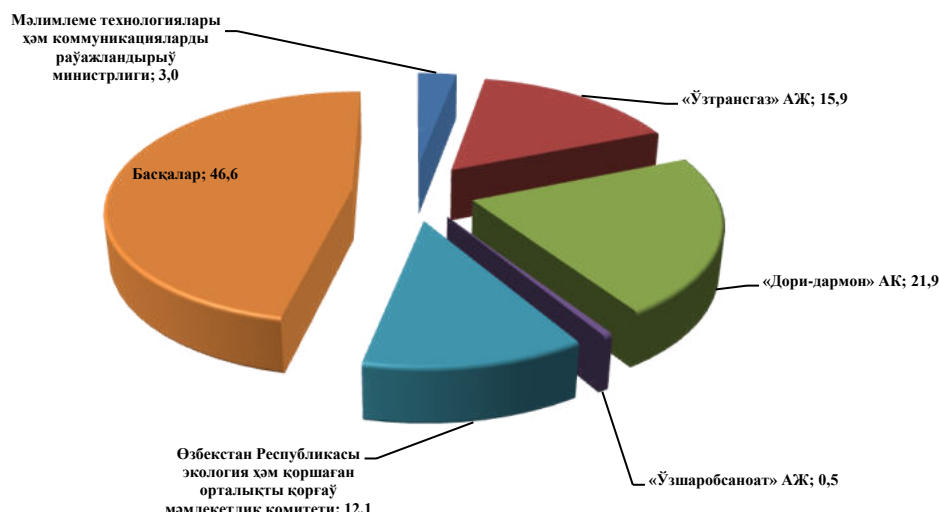
Сондай-ақ, Қараўзьяк, Нөкис, Тахтакөпир хәм Шоманай районларында ири коммерциялық кәрханалары жоқ болғанлығы себепли, усы районлар бойынша пайда (зыян) муғдары келтирилмеген.

2019 жылдың январь-февраль айларында қала хәм районлар кесиминде жуўмақлаўшы финанслық нәтийжелери

	<i>Пайда, зыян (-), млрд. сўм</i>	<i>2018 жылдың январь-февралына салыстырған % да</i>
Қарақалпақстан Республикасы	849,4	120,0
Нөкис қ.	826,2	118,1
<i>районлар:</i>		
Әмиўдәрья	0,7	4,5 е.
Беруний	0,3	127,8
Қанлыкөл	3,2	-
Кегейли	0,2	119,8
Қоңырат	3,2	5,4 е.
Мойнақ	1,3	88,2
Тақыятас	10,8	3,6 е.
Төрткүл	0,6	82,2
Хожели	2,7	102,0
Шымбай	0,03	7,4
Елликқалъа	0,2	110,0

Зыянлар. 2019 жылдың январь-февраль айларында 6 мәкеме хәм кәрханаларда 3,2 млрд. сўм зыянға жол қойылған. Зыянлардың тийқарғы бөлеги Өзбекстан Республикасы “Ўзтрансгаз” АЖ - 0,5 млрд. сўм (республика бойынша жәми келтирилген зыянның 15,9 %), “Дори-дармон” АК -0,7 млрд. сўм (21,9 %) ға туўры келмекте.

2019 жыл январь-февральда зыян көрген мәкеме хэм кәрхоналардың финанслық нәтийжелери (жәмине салыстырғанда % да)

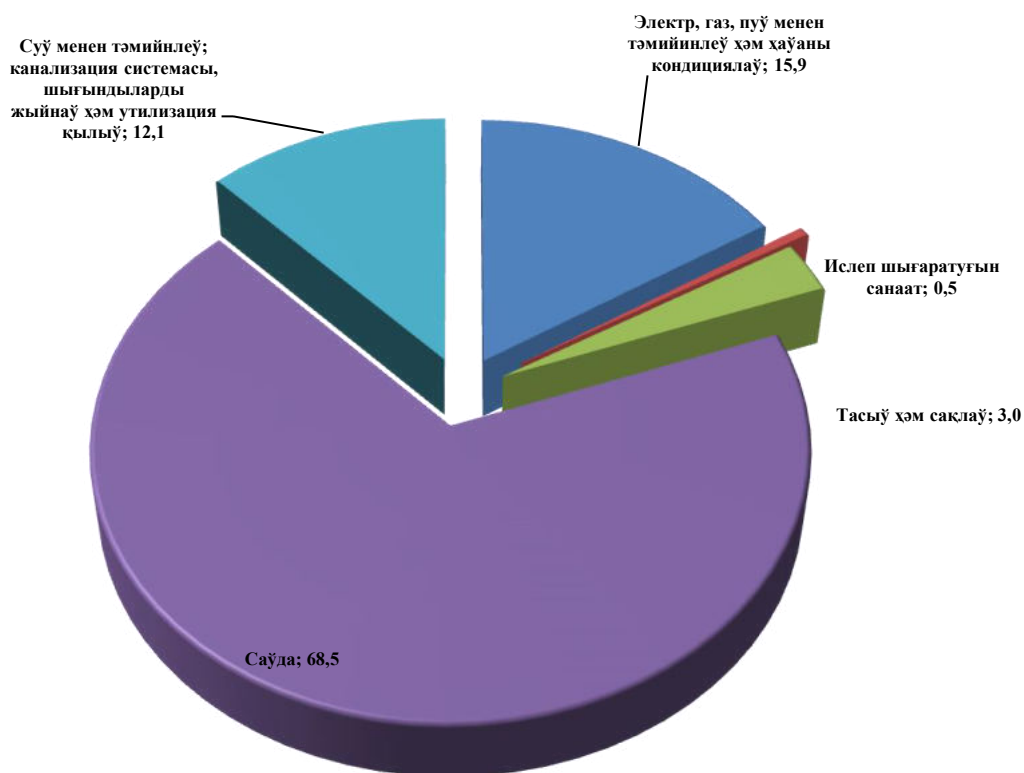


2019 жыл январь-февраль айларында 6 кәрхана өз ҳарекетлерин зыян менен жуўмақлаған болып, көрилген зыянның улыўма муғдары 3176,7 млн. сўмды қурайды. Экономикалық хызмет түрлери бойынша ең көп зыян муғдары саўдада 2175,5 млн. сўм (зыян көрген кәрханалар саны 2, республика бойынша жәми зыян муғдарының 68,5 пайызы), электр, газ, пар менен тәмийинлеў хэм хаўаны кондициялаў 505,2 млн. сўм (кәрханалар саны 1, 15,9 пайыз), тасыў хэм сақлаў 95,0 млн. сўм (кәрхана саны 1, 3,0 пайыз), суў менен тәмийинлеў, канализация системасы, шығындыларды жыйнаў хэм утилизация қылыў 385,0 млн. сўм (кәрхана саны 1, 12,1 пайыз) хэм ислеп шығаратуғын санаат 16,1 млн. сўм (кәрхана саны 1, 0,5 пайыз) үлесине туўры келеди.

2019 жылдың январь-февраль айларында экономика хызмет түри бойынша зыян көрген кәрхана хэм мекемелердің финанслық нәтийжелери

	Кәрханалар саны	Зыян суммасы	
		млн. сўм	жәмине салыстырғанда % да
Жәми	6	3176,8	100,0
Ислеп шығаратуғын санаат	1	16,1	0,5
Электр, газ, пуў менен тәмийинлеў хэм хаўаны кондициялаў	1	505,2	15,9
Суў менен тәмийинлеў; канализация системасы, шығындыларды жыйнаў хэм утилизация қылыў	1	385,0	12,1
Саўда	2	2175,5	68,5
Тасыў хэм сақлаў	1	95,0	3,0

2019 жылдың январь-февралында экономикалық хызмет түрлери бойынша зыян көрген кәрхана хәм мекемелердинң финанслық нәтийжелери (жәmine салыстырғанда % да)



Зыян көрип ислеп атырған кәрханалар Нөкис қаласы 3160,7 млн. сўм (кәрханалар саны 5, республика бойынша жәми зыян муғдарының 99,5 пайызы) хәм Елликқала 16,1 млн. сўм (кәрханалар саны 1, 0,5 пайыз) районына туўры келеди.

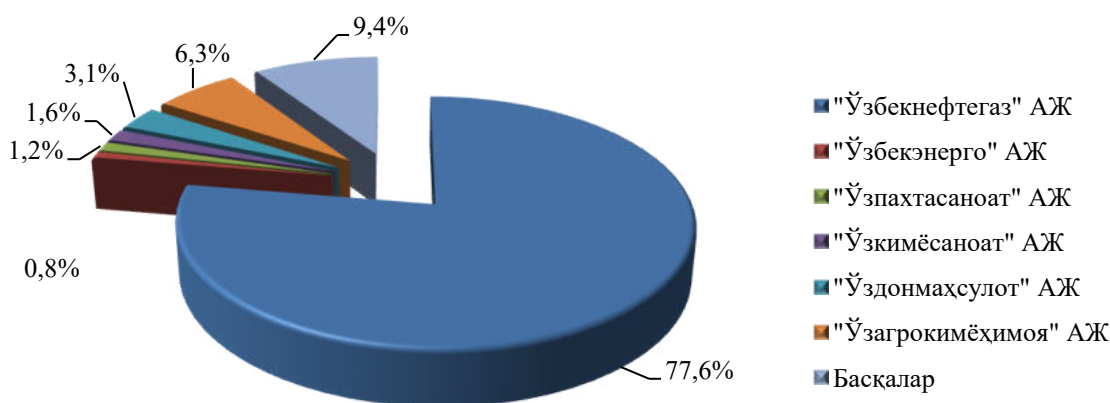
2019 жылдың январь-февраль айларында қала хәм районлар кесиминде зыян көрген кәрхана хәм мекемелердинң финанслық нәтийжелери

	<i>Кәрханалар саны</i>	<i>Зыян көрген кәрханалардың үлеси, % да</i>	<i>Зыян суммасы, млн. сўм</i>
Қарақалпақстан Республикасы	6	100,0	3176,8
Нөкис қ.	5	99,5	3160,7
Елликқала	1	0,5	16,1

Кәрхана хэм мекемелердин дебиторлық хэм кредиторлық қарыздарлық жағдайы¹⁾

2019 жыл 1 март жағдайына дебитор қарыздарлықтын улыўма көлеми 1389,1 млрд. сўмды қурайды, соннан мүддети өткен – 9,7 млрд. сўм яки жәми қарыздарлықтын 0,7 %. Мүддети өткен дебитор қарыздарлық 2018 жылдың 1 мартына салыстырғанда 80,8 %, жәми дебитор қарыздарлықтағы үлесі 19,2 % ға кемейген.

2019 жыл 1 март жағдайына министрликлер хэм мекемелердин дебитор қарыздарлығы (жәмине салыстырғанда % да)



2019 жыл 1 март жағдайына жәми дебиторлық қарыздырлықлар көлеми 1389,1 млрд. сўмды қурады, дебитор қарыздырлықлардың тийкарғы бөлеги "Ўзбекнефтегаз" АЖ 1078,0 млрд. сўм (жәмине салыстырғанда 77,6 пайыз), "Ўзпахтасаноат" АЖ 34,9 млрд. сўм (1,2 пайыз), "Ўзбекистон темир йўллари" АЖ 7,7 млрд. сўм (0,4 пайыз), Өзбекстан Республикасы мәлимлеме технологияларын раўажландырыў министрлиги 5,7 млрд. сўм (0,4 пайыз), "Ўзбекэнерго" АЖ 22,6 млрд. сўм (0,8 пайыз), Өзбекстан Республикасы автомобиль жоллары мәмлекетлик комитети 5,9 млрд. сўм (0,4 пайыз), "Ўзшаробсаноат" АЖ 6,6 млрд. сўм (0,5 пайыз), "Ўздонмахсулот" АЖ 43,5 млрд. сўм (3,1 пайыз), "Ўзагрокимёхимоя" АЖ 87,8 млрд. сўм (6,3 пайыз), "Ўзбекистон ҳаво йўллари" МАК 5,2 млрд. сўм (0,4 пайыз), Өзбекстан Республикасы үй-жай коммунал хызмет көрсетиў министрлиги 5,7 млрд. сўм (0,4 пайыз), "Ўзкимёсаноат" АЖ 22,0 млрд. сўм (1,6 пайыз) хәмде басқалар 43,6 млрд. сўм (3,1 пайыз) үлеслерине туўры келеди.

¹⁾ Бюджет хэм басқа коммерциялық емес шөлкемлер, өним ислеп шығарыўшы ауыл хожалығы кәрханалары, фермер хэм дийқан хожалықлары, қамсызландырыў шөлкемлери, банклер, киши кәрханалар хэм микрофирмаларсыз.

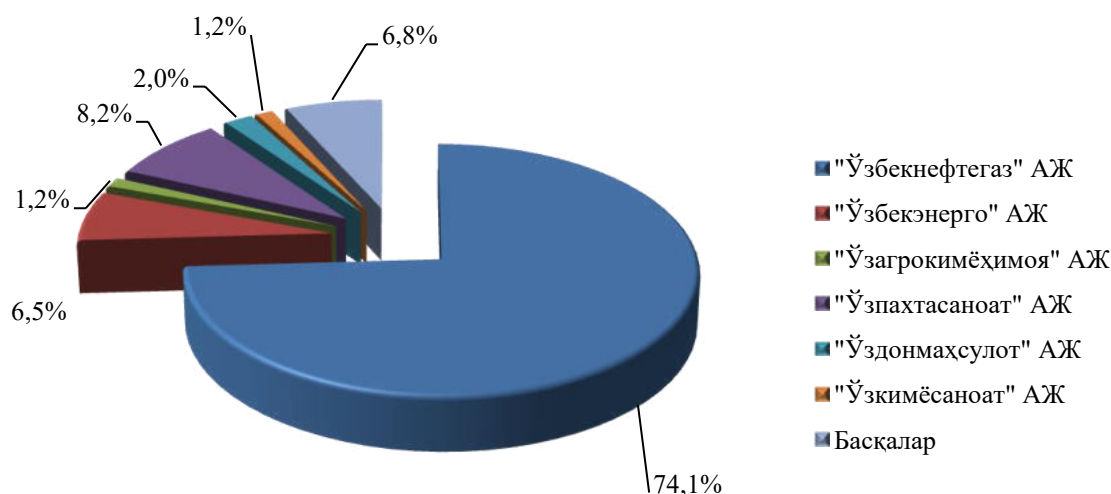
**2019 жыл 1 март жағдайына экономикалық хызмет түрі бойынша
мүддеті өткен дебитор қарыздарлықтың құрамы**

	Жәми, млрд. сұм	оннан:			Мүддеті өткен қарыздыр лықтың үлесі, % да
		қарыйдар хәм буйыртпа шылар	жеткерип беріушілерге хәм пудратшы- ларға берілген аванслар	ишки мекеме лер аралық	
Жәми	9,7	0,9	0,9	-	0,7
Ислеп шығаратуғын санаат	9,0	0,1	0,9	-	92,8
Тасыў хәм сақлаў	0,7	0,7	-	-	7,2

**2019 жыл 1 март жағдайына экономикалық хызмет түрлері бойынша мүддеті
өткен кредитор қарыздарлықтың құрамы**

	Жәми, млрд. сұм	оннан:			Мүддеті өткен қарыздыр лықтың үлесі, % да
		қарыйдар хәм буйыртпа шылар	алынған аванслар	ишки мекеме лер аралық	
Жәми	5,7	3,7	1,9	-	0,2
Ислеп шығаратуғын санаат	5,7	3,7	1,9	-	100,0

2019 жыл 1 март жағдайына министрліктер хэм мекемелердин кредитор қарыздарлығы (жәmine салыстырғанда % да)



2019 жыл 1 март жағдайына жәми кредитор қарыздырлықлар көлеми 2822,3 млрд. сўмды қурайды, кредитор қарыздарлықлардың тийкарғы бөлеги “Ўзбекнефтегаз” АЖ 2090,3 млрд. сўм (жәmine салыстырғанда 74,1 пайыз), “Ўзпахтасаноат” АЖ 231,9 млрд. сўм (8,2 пайыз), Өзбекстан Республикасы мәлимлеме технологияларын раўажландырыў министрлиги 10,8 млрд. сўм (0,4 пайыз), “Ўзбекэнерго” АЖ 183,4 млрд. сўм (6,5 пайыз), Өзбекстан Республикасы автомобиль жоллары мәмлекетлик комитети 7,8 млрд. сўм (0,4 пайыз), “%”, “Ўзшаробсанаот” АЖ 9,0 млрд. сўм (0,3 пайыз), “Ўздонмахсулот” АЖ 56,7 млрд. сўм (2,0 пайыз), “Ўзагрокимёхимоя” АЖ 33,7 млрд. сўм (1,2 пайыз), "Ўзбекистон хаво йуллари" МАК 7,1 млрд. сўм (0,3 пайыз), Өзбекстан Республикасы үй-жай коммунал хызмет көрсетиў министрлиги 10,6 млрд. сўм (0,4 пайыз) “Ўзкимёсаноат” АЖ 34,5 млрд. сўм (1,2 пайыз) хәмде басқалар 40,3 сўм (1,4 пайыз) үлеслерине туўры келди.