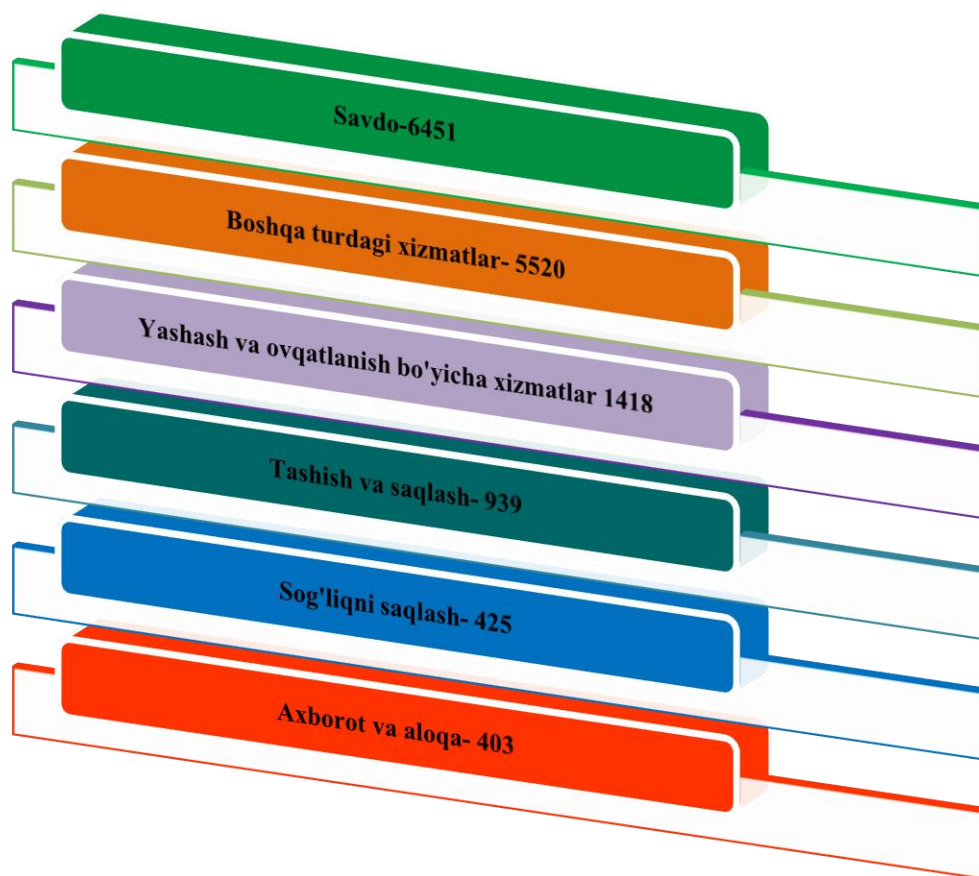


## V. XIZMATLAR

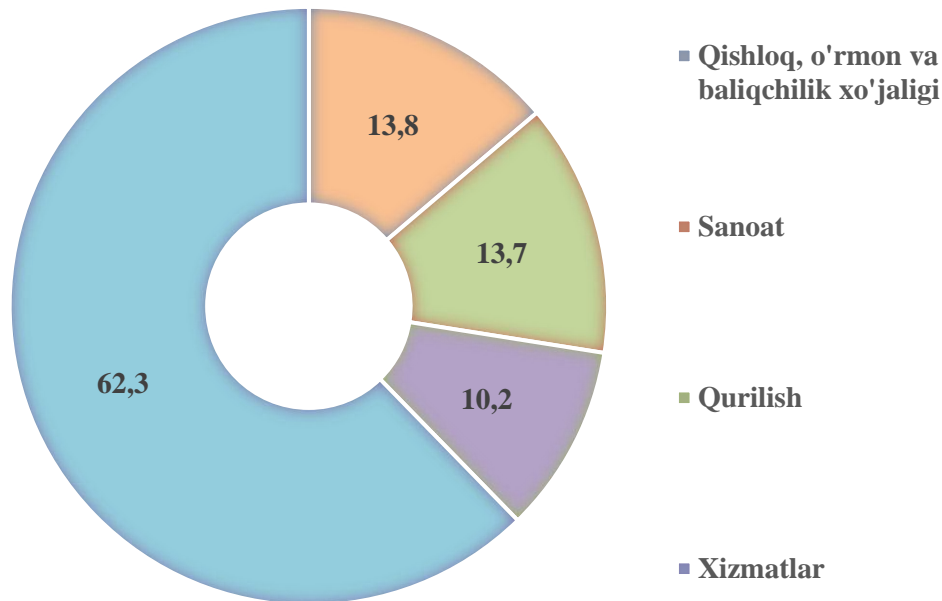
Iqtisodiyotning muhim tarmoqlaridan biri bo‘lgan xizmatlar sohasining ahamiyati katta va dolzarb hisoblanadi. Ishlab chiqarish jarayonlarining tobora murakkablashib borayotganligi, bozorni kunlik va individual talablarga mos iste‘mol tovarlari bilan to‘ldirish, innovatsion rivojlanishning jadal o‘sishi jamiyat hayotining yangilanishiga olib keladi. Bu axborot, moliya, transport, sug‘urta va boshqa turdagi xizmatlarsiz amalga oshmaydi.

Xizmatlar sohasida 15,1 mingdan ortiq korxonalar va tashkilotlar faoliyat ko‘rsatmoqda, ushbu ko‘rsatkich o‘tgan yilning mos davriga nisbatan 117,3 % ni tashkil etdi. Yangi korxonalar va tashkilotlarni tashkil etish, shuningdek, faoliyat yuritayotgan korxonalar va tashkilotlar tomonidan innovatsion texnologiyalardan foydalanish va ko‘rsatilayotgan xizmatlar ro‘yxatini kengaytirish kelgusida ish o‘rinlarini ko‘paytirish va aholi farovonligini oshirishga yordam beradi.

**Xizmatlar sohasiga taaluqli faoliyat ko‘rsatayotgan korxonalar  
va tashkilotlar soni, birlikda**  
(fermer va dehqon xo‘jaliklaridan tashqari) 2021 yil 1 oktabr holatiga



**2021 yilning 1 oktabr holatiga korxonalar va tashkilotlarning umumiy sonida xizmatlar sohasida faoliyat ko‘rsatayotganlarning ulushi, % da**  
(fermer va dehqon xo‘jaliklaridan tashqari)



2021 yil 1 oktabr holatiga xizmatlar sohasida faoliyat ko‘rsatayotgan korxonalar va tashkilotlar tarkibida eng yuqori ulushni savdo faoliyati bilan shug‘ullanuvchi korxonalar va tashkilotlar 42,6 % tashkil etadi.

Yashash va ovqatlanish sohasida faoliyat ko‘rsatayotgan korxonalar va tashkilotlarning ulushi 9,4 % ni tashkil etdi.

Xizmatlar sohasida faoliyat ko‘rsatayotgan korxonalar va tashkilotlarning umumiy sonida tashish va saqlash faoliyati bilan shug‘ullanayotgan korxonalar va tashkilotlarning ulushi 6,2 % ni tashkil etmoqda.

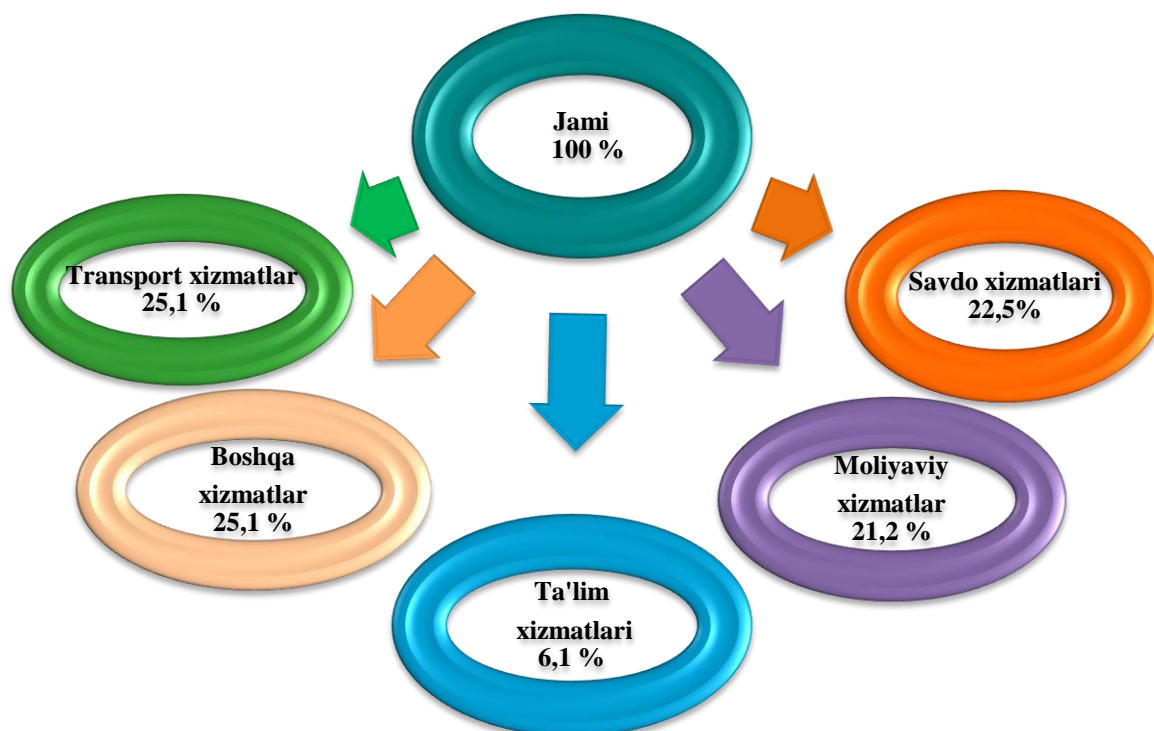
Sog‘liqni saqlash sohasida faoliyat yuritayotgan va ijtimoiy xizmatlar ko‘rsatuvchi korxonalar va tashkilotlarning ulushi 2,8 % ni tashkil etdi.

Axborot faoliyati bilan shug‘ullanuvchi va aloqa xizmatlarini ko‘rsatuvchi korxonalar va tashkilotlar ulushi 2,7 % ga teng bo‘ldi.

2021 yilning yanvar-sentabrda bozor xizmatlari ishlab chiqarishning iqtisodiy faoliyat turlari bo‘yicha hajmi 5 925,8 mlrd. so‘mni tashkil qildi, shu jumladan qishloq joylarida 1 554,2 mlrd. so‘m yoki umumiy ko‘rsatilgan xizmatlar hajmining 26,2 foizini tashkil qildi. 2020 yilning yanvar-sentabriga nisbatan o‘shish 121,1 foizni tashkil etdi.

Xizmatlar tarkibida jami xizmatlarning eng katta ulushi, transport xizmatlari (25,1%), savdo xizmatlari (22,5 %), moliyaviy xizmatlar (21,2 %), ta‘lim xizmatlari (6,1%) va boshqa xizmatlar (25,1 %) hissasiga to‘g‘ri keldi.

**2021 yil yanvar-sentabr oylarida ko‘rsatilgan  
xizmatlar tarkibi, % da**



**Yanvar-sentabr oylarida bozor xizmatlari ishlab chiqarishning  
iqtisodiy faoliyat turlari bo‘yicha taqsimlanishi**

|  | <i>faoliyat<br/>ko‘rsatayot<br/>gan<br/>korxonalar<br/>soni</i> | <i>mlrd. so‘m</i> |                | <i>o‘sish<br/>sur‘ati, %</i> | <i>yakunga<br/>nisbatan<br/>foiz<br/>hisobida</i> |
|--|---|-------------------|----------------|------------------------------|---|
|  |   | <i>2021 y.</i>    | <i>2020 y.</i> |                              |   |

|                       |             |               |               |              |              |
|-----------------------|-------------|---------------|---------------|--------------|--------------|
| <b>Jami xizmatlar</b> | <b>5871</b> | <b>5925,8</b> | <b>4574,7</b> | <b>121,1</b> | <b>100,0</b> |
|-----------------------|-------------|---------------|---------------|--------------|--------------|

*shu jumladan xizmat  
turlari bo‘yicha:*

|                                       |     |       |       |       |     |
|---------------------------------------|-----|-------|-------|-------|-----|
| aloqa va<br>axborotlashtirish xizmati | 117 | 329,7 | 279,4 | 115,3 | 5,6 |
|---------------------------------------|-----|-------|-------|-------|-----|

|                     |     |        |       |       |      |
|---------------------|-----|--------|-------|-------|------|
| moliyaviy xizmatlar | 101 | 1258,4 | 937,1 | 131,4 | 21,2 |
|---------------------|-----|--------|-------|-------|------|

|                   |     |        |        |       |      |
|-------------------|-----|--------|--------|-------|------|
| transport xizmati | 421 | 1490,5 | 1195,7 | 117,2 | 25,1 |
|-------------------|-----|--------|--------|-------|------|

*shu jumladan:*

|                          |     |       |       |       |      |
|--------------------------|-----|-------|-------|-------|------|
| avtotransport xizmatlari | 360 | 834,7 | 626,6 | 119,5 | 14,1 |
|--------------------------|-----|-------|-------|-------|------|

|                                      |     |       |       |      |     |
|--------------------------------------|-----|-------|-------|------|-----|
| yashash va ovqatlanish<br>xizmatlari | 695 | 140,3 | 124,2 | 99,8 | 2,4 |
|--------------------------------------|-----|-------|-------|------|-----|

|                  |      |        |        |       |      |
|------------------|------|--------|--------|-------|------|
| savdo xizmatlari | 2975 | 1337,2 | 1107,5 | 109,0 | 22,5 |
|------------------|------|--------|--------|-------|------|

|   |     |       |       |       |     |
|---|-----|-------|-------|-------|-----|
| ko‘chmas mulk bilan<br>bog‘liq bo‘lgan<br>xizmatlar | 212 | 153,4 | 117,9 | 120,9 | 2,6 |
|---|-----|-------|-------|-------|-----|

*davomi*

|  | <i>faoliyat<br/>ko‘rsatayot<br/>gan<br/>korxonalar<br/>soni</i> | <i>mlrd. so‘m</i> |                | <i>o‘sinh<br/>sur‘ati, %</i> | <i>yakunga<br/>nisbatan<br/>foiz<br/>hisobida</i> |
|--|---|-------------------|----------------|------------------------------|---|
|  |   | <i>2021 y.</i>    | <i>2020 y.</i> |                              |   |
| ta‘lim sohasidagi xizmatlar  | 252   | 359,2             | 188,9          | 180,9                        | 6,1   |
| sog‘liqni saqlash sohasidagi xizmatlar   | 234   | 71,9              | 47,0           | 136,1                        | 1,2   |
| ijara xizmatlari   | 67  | 132,4             | 88,3           | 139,3                        | 2,2   |
| kompyuterlarni va maishiy tovarlarni ta‘mirlash xizmatlari                             | 116   | 177,9             | 134,2          | 117,4                        | 3,0   |
| boshqa shaxsiy xizmatlar   | 86  | 223,2             | 168,5          | 115,0                        | 3,8   |
| me‘morchilik, muhandislik izlanishlari, texnik sinovlar va tahlil sohasidagi xizmatlar | 78  | 68,8              | 55,4           | 115,3                        | 1,2   |
| boshqa turdagi xizmatlar   | 517   | 182,9             | 130,6          | 130,0                        | 3,1   |

Xizmatlar tarkibida eng katta ulush transport (jami xizmatlarning 25,1 foizi) va savdo (22,5 foizi) xizmatlariga to‘g‘ri keldi.


Shuningdek, ta‘lim sohasidagi xizmatlar (180,9 foiz), ijara xizmatlari (139,3 foiz), sog‘liqni saqlash sohasidagi xizmatlar (136,1 foiz) o‘sinh sur‘ati yuqori bo‘ldi.

**Iqtisodiy faoliyat turlari bo‘yicha xizmatlar tarkibi,**  
(2021 yil yanvar–sentabr, jamiga nisbatan % da)

|  |        |
|--|--------|
| Transport xizmatlari                         | 25,1 % |
| Savdo xizmatlari                             | 22,5 % |
| Moliyaviy xizmatlar                          | 21,2 % |
| Ta'lim sohasidagi xizmatlar                  | 6,1 %  |
| Aloqa va axborotlashtirish xizmatlar         | 5,6 %  |
| Shaxsiy xizmatlar                            | 3,8 %  |
| Kompyuterlarni ta'mirlash bo'yicha xizmatlar | 3,0 %  |
| Boshqa xizmatlar                             | 3,1 %  |
| Ko'chmas mulk bilan bog'liq xizmatlar        | 2,6 %  |
| Ijara xizmatlari                             | 2,2 %  |
| Yashash va ovqatlanish xizmatlari            | 2,4 %  |
| Me'morchilik sohasidagi xizmatlar            | 1,2 %  |
| Sog'liqni saqlash sohasidagi xizmatlar       | 1,2 %  |

Bozor xizmatlarining umumiy hajmidagi savdo xizmatlari 22,5 % eng yuqori ulushni tashkil etadi. Savdo oddiy taqsimlash mexanizmidan iste'molchiga yo'naltirilgan bozor talablarini shakllantirish jarayonlarida faol ishtirokchiga aylandi. Hozirgi vaqtda, savdo xizmatlari iqtisodiyotda ko'rsatilgan jami xizmatlar hajmining sezilarli qismi hisoblanadi.

### 2021 yil yanvar-sentabr oylari da savdo xizmatlari tarkibi, % da



- Avtomobil va mototsikllarni ta'mirlash bo'yicha xizmatlarni qo'shgan holda avtomobillar va mototsikllar ulgurji va chakana savdosi bo'yicha xizmatlar
- Ulgurji savdo bo'yicha xizmatlar (avtomobillar va mototsikllar savdosidan tashqari)
- Avtomobil va mototsikllar savdosidan tashqari chakana savdo bo'yicha xizmatlar

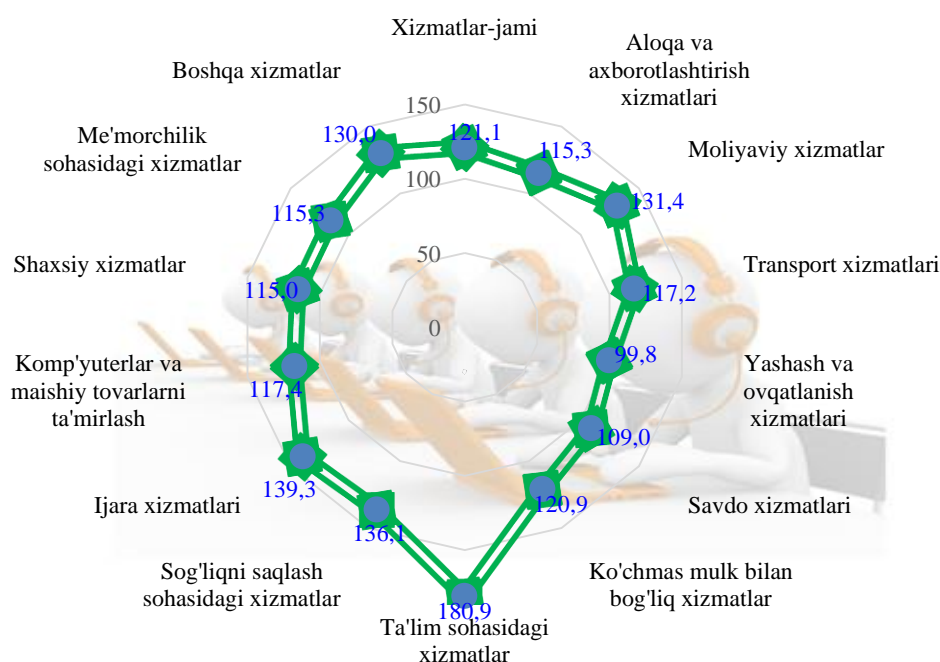
**2021 yil yanvar-sentabr oylarida iqtisodiy faoliyat turlari bo‘yicha xizmatlar ishlab chiqarish hajmi, mlrd. so‘m**

|   |  |                   |
|---|--|-------------------|
|    | Transport xizmatlari                         | 1490,5 mlrd. so'm |
|    | Savdo xizmatlari                             | 1337,2 mlrd. so'm |
|    | Moliyaviy xizmatlar                          | 1258,4 mlrd. so'm |
|    | Boshqa xizmatlar                             | 456,0 mlrd. so'm  |
|   | Ta'lim sohasi xizmatlari                     | 359,2 mlrd. so'm  |
|  | Aloqa va axborotlashtirish xizmatlari        | 329,7 mlrd. so'm  |
|  | Shaxsiy xizmatlar                            | 223,2 mlrd. so'm  |
|  | Kompyuterlarni ta'mirlash bo'yicha xizmatlar | 177,9 mlrd. so'm  |
|  | Ko'chmas mulk bilan bog'liq xizmatlar        | 153,4 mlrd. so'm  |
|  | Yashash va ovqatlanish xizmatlari            | 140,3 mlrd. so'm  |



Joriy yil yanvar-sentabr oylari davomida iqtisodiy faoliyat turlari bo‘yicha ko‘rsatilgan xizmatlar umumiy hajmida transport xizmatlari eng katta ulushni egallagan bo‘lib, 1490,5 mlrd. so‘mni tashkil etgan, 2021 yilning mos davriga (2020 yilda 1195,7 mlrd. so‘m) nisbatan 117,2 foizni tashkil etgan, shuningdek ko‘rsatilgan xizmatlar hajmida savdo xizmatlari 1337,2 mlrd. so‘m (2020 yilda 1107,5 mlrd. so‘m), moliyaviy xizmatlar 1258,4 mlrd. so‘m (2020 yilda 937,1 mlrd. so‘m) va ta‘lim sohasidagi xizmatlar 359,2 mlrd. so‘m (2020 yilda 188,9 mlrd. so‘m) hissalariga to‘g‘ri keldi.

**Iqtisodiy faoliyat turlari bo‘yicha ishlab chiqarilgan bozor xizmatlarining o‘shish sur‘atlari, %**  
*(2021 yil yanvar-sentabr oylari uchun)*



Shu bilan birga, eng yuqori o‘shish sur‘atlari ta‘lim sohasidagi xizmatlar (80,9 %), ijara xizmatlar (39,3 %) va sog‘liqni saqlash sohasidagi xizmatlar (36,1 %) qayd etildi.

Respublikamizda kredit siyosati bo‘yicha olib borilayotgan islohotlarning davom ettirilishi moliyaviy xizmatlarning o‘shishiga imkoniyat yaratdi. 2021 yilning yanvar-sentabr oylarida moliyaviy xizmatlarning o‘shish sur‘ati 31,4 % ni tashkil etdi.

Zamonaviy bank xizmatlari ko‘rsatish, jumladan “raqamli” banklar va chakana xizmatlar ko‘rsatishga ixtisoslashgan bank bo‘linmalarini tashkil etish uchun innovatsion bank texnologiyalarini joriy qilish, masofadan turib bank xizmatlarini ko‘rsatish, to‘lov tizimini yanada rivojlantirish moliyaviy xizmatlarning jadal rivojlanishiga yordam beradi.

2021 yil yanvar-sentabr oylarida moliyaviy xizmatlar hajmi 1258,4 mlrd. so‘mga teng bo‘lib, 2020 yil yanvar-sentabr oylariga nisbatan o‘shish sur‘ati esa 131,4 % ni tashkil etdi.

**2021 yil yanvar-sentabr oylarida moliyaviy xizmatlarning tarkibi, % da**



**2021 yil yanvar-sentabr oylarida shahar va tumanlar bo‘yicha  
xizmatlar ishlab chiqarish**

|                                      | <i>Hajmi<br/>mlrd.<br/>so‘m</i> | <i>O‘sinh<br/>sur‘ati,<br/>% da</i> | <i>Aholi jon<br/>boshiga<br/>ming so‘mda</i> | <i>O‘sinh<br/>sur‘ati,<br/>% da</i> |
|--------------------------------------|---------------------------------|-------------------------------------|--|-------------------------------------|
| <b>Qoraqalpog‘iston Respublikasi</b> | <b>5925,8</b>                   | <b>121,1</b>                        | <b>3067,8</b>                                | <b>119,6</b>                        |
| Nukus sh.                            | 2529                            | 119,4                               | 7767,1                                       | 117,7                               |
| <i>tumanlar:</i>                     |                                 |                                     |  |                                     |
| Amudaryo                             | 318,5                           | 122,5                               | 1572,8                                       | 120,9                               |
| Beruniy                              | 349,1                           | 119,9                               | 1785,6                                       | 118,1                               |
| Bo‘zatov                             | 27,1                            | 132,9                               | 1242,1                                       | 131,7                               |
| Qonliko‘l                            | 88,1                            | 124,0                               | 1698,1                                       | 122,3                               |
| Qorao‘zak                            | 100,5                           | 123,0                               | 1885,9                                       | 122,3                               |
| Kegeyli                              | 102,0                           | 129,2                               | 1392,2                                       | 128,3                               |
| Qo‘ng‘irot                           | 744,7                           | 124,5                               | 5646,0                                       | 123,3                               |
| Mo‘ynoq                              | 58,8                            | 122,2                               | 1803,3                                       | 119,9                               |
| Nukus t.                             | 94,9                            | 120,1                               | 1849,7                                       | 118,3                               |
| Taxiatosh                            | 122,7                           | 108,2                               | 1638,1                                       | 107,0                               |
| Taxtako‘pir                          | 74,1                            | 125,2                               | 1828,9                                       | 124,6                               |
| To‘rtko‘l                            | 504,8                           | 121,3                               | 2307,2                                       | 119,4                               |
| Xo‘jayli                             | 270,6                           | 126,6                               | 2170,5                                       | 125,2                               |
| Chimboy                              | 175,7                           | 124,0                               | 1547,8                                       | 123,1                               |
| Shumanay                             | 78,3                            | 125,0                               | 1381,0                                       | 124,1                               |
| Ellikqal‘a                           | 286,9                           | 120,8                               | 1762,3                                       | 118,8                               |

Shahar va tumanlar kesimida xizmatlarning eng yuqori o‘shish sur‘ati Bo‘zatov tumani (132,9 %) ga to‘g‘ri keldi.

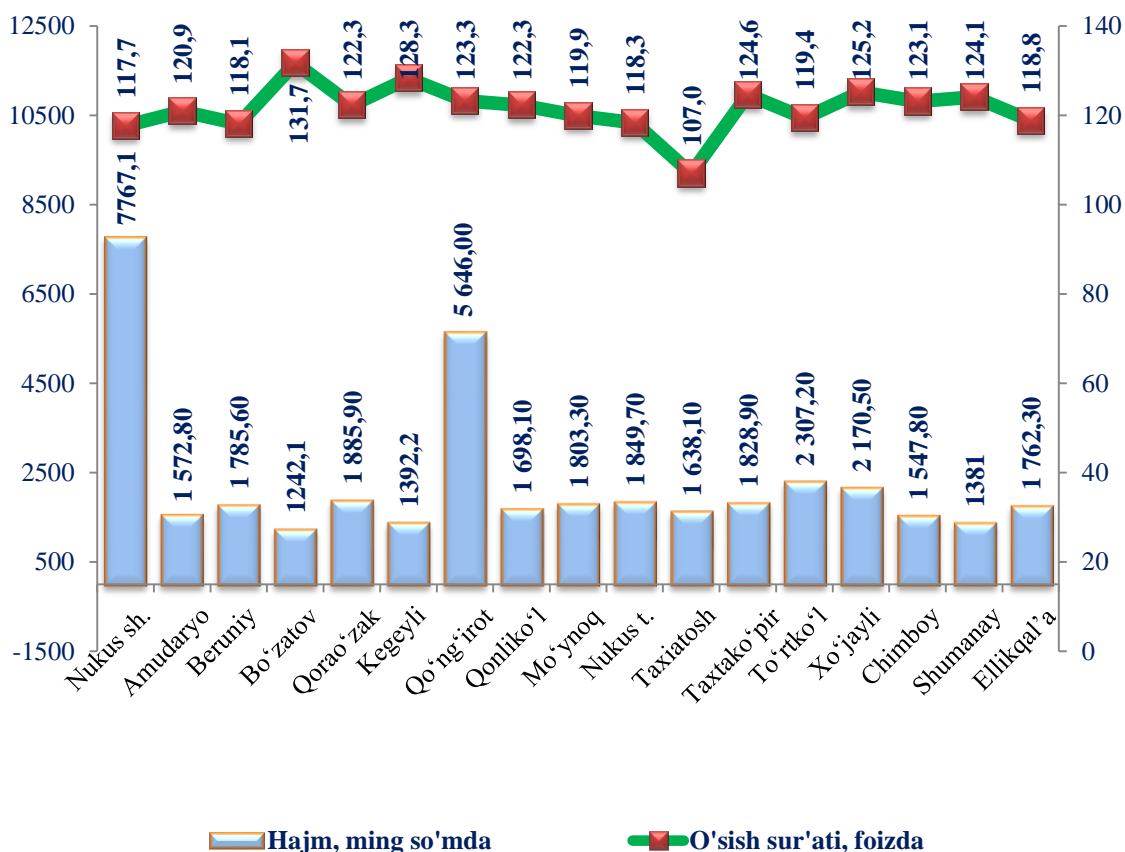
Qoraqalpog‘iston Respublikasi bo‘yicha ko‘rsatilgan xizmatlarning ulushi Nukus shahri (42,7 foiz), Qo‘ng‘irot tumani (12,5 foiz), To‘rtko‘l tumani (8,5 foiz) va Beruniy (5,9 foiz) tumanlari hissasiga to‘g‘ri keladi.

Eng past o‘shish sur‘atlari Taxiatoosh tumani (108,2 %), Nukus shahri (119,4 %), Beruniy tumani (119,9 %), Nukus (120,1 %) va Ellikqal‘a (120,8) tumanlarida kuzatildi.

2021 yil yanvar-sentabr oylarida aholi jon boshiga ko‘rsatilgan bozor xizmatlari hajmi 3067,8 ming so‘mni tashkil qildi. O‘shish sur‘ati o‘tgan yilga nisbatan 119,6 % ni tashkil etdi.

Ushbu ko‘rsatkich hududlar o‘rtasida Nukus shahrida 7 767,1 ming so‘mdan Bo‘zatov tumanida 1242,1 ming so‘mgacha oraliqni tashkil etadi.

**Hududlar bo‘yicha aholi jon boshiga ko‘rsatilgan bozor xizmatlarining hajmi va o‘shish sur‘ati**  
(2021 yil yanvar-sentabr oylari uchun)



Aholi jon boshiga ko‘rsatilgan xizmatlar bo‘yicha eng yuqori ko‘rsatkich Nukus shahrida 7 767,1 ming so‘mga teng bo‘lib, o‘sish sur‘ati o‘tgan yilning shu davriga nisbatan 117,7 % ni tashkil etdi.

Bundan tashqari, aholi jon boshiga ko‘rsatilgan xizmatlar hajmining sezilarli o‘sishi Bo‘zatov (131,7 %), Kegeyli (128,3 %), Xo‘jayli (125,2 %), Taxtako‘pir (124,6 %) va Shumanay (124,1 %) tumanlarida kuzatildi.

Aholi jon boshiga ko‘rsatilgan xizmatlarning eng past ko‘rsatkichi, Bo‘zatov (1242,1 ming so‘m), Shumanay (1381,0 ming so‘m) tumanlarida kuzatildi.

### **2021 yil yanvar-sentabr oylarida shahar va tumanlar bo‘yicha savdo xizmatlari hajmi**

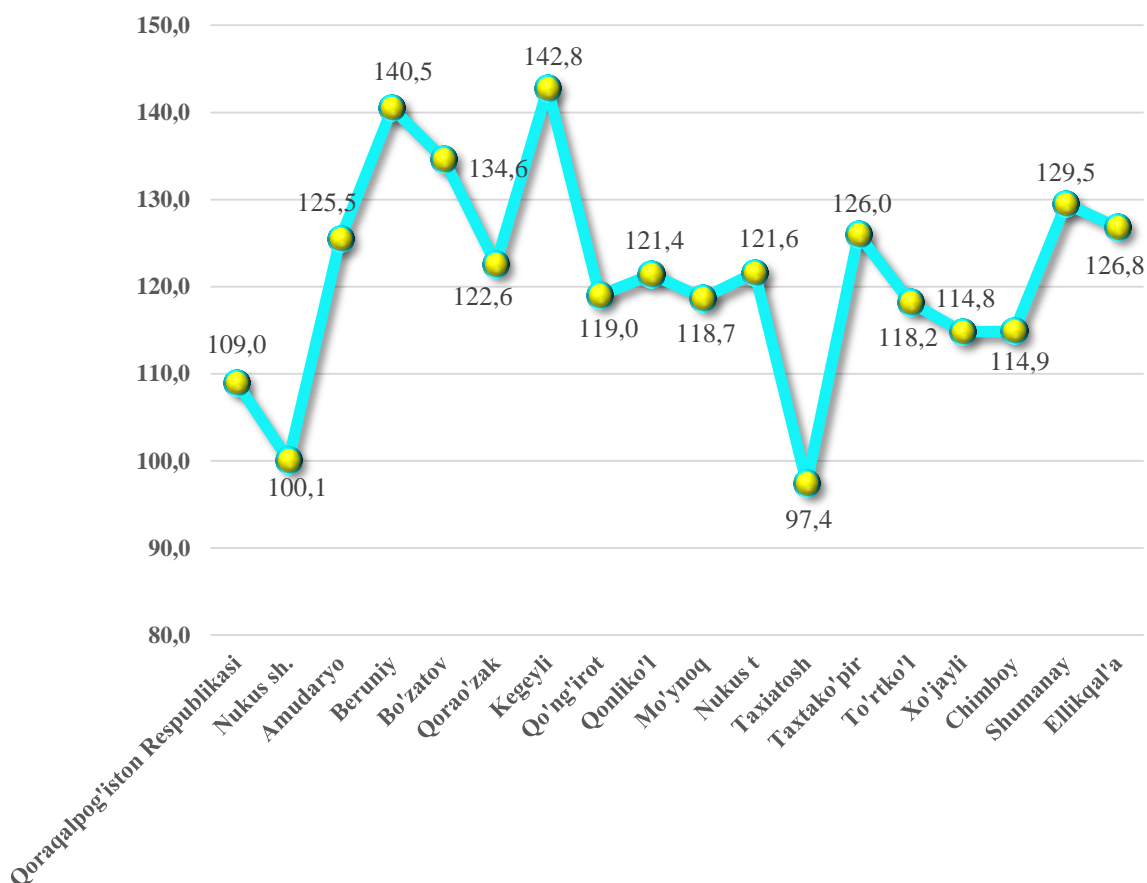


Savdo xizmatlari hajmi bo‘yicha eng yuqori ko‘rsatkich Nukus shahrida (294,9 mlrd. so‘m), To‘rtko‘l (183,3 mlrd. so‘m) va Beruniy (116,3 mlrd. so‘m) tumanlarida kayd etildi.

Savdo xizmatlari eng kichik ko‘rsatkich Bo‘zatov (7,7 mlrd. so‘m) tumanida kayd etildi.

2021 yil yanvar-sentabr oylarida savdo xizmatlari hajmi 1337,2 mlrd. so‘mga teng bo‘ldi, o‘tgan yilning shu davriga nisbatan o‘shish sur‘ati 109,0 % ni tashkil etdi.

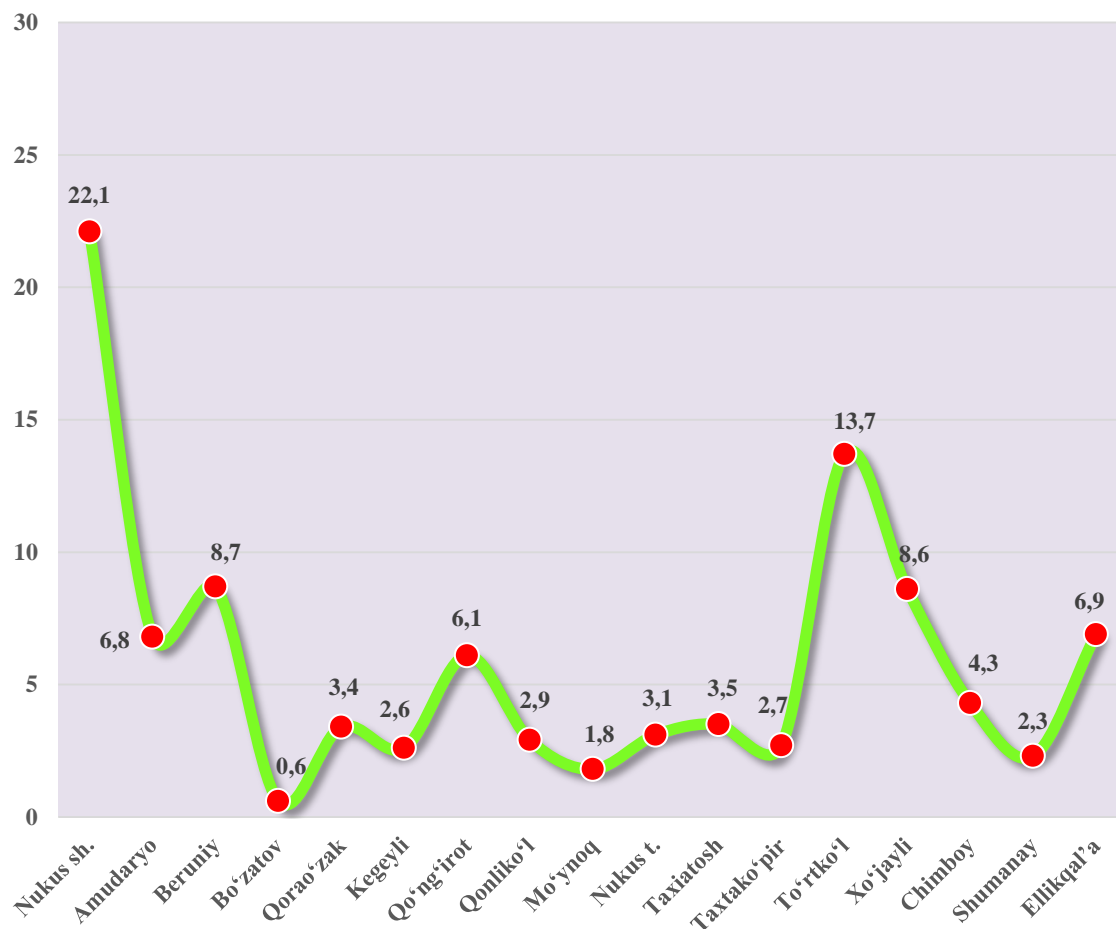
**2021 yil yanvar-sentabr oylarida shahar va tumanlar bo‘yicha savdo xizmatlarining o‘shish sur‘ati, % da**



2020 yilning yanvar-sentabr oylariga nisbatan savdo xizmatlarida eng yuqori o‘shish sur‘ati Kegeyli (142,8 %), Beruniy (140,5 %), va Bo‘zatov tumanlarida (134,6 %) kuzatildi.

Eng kam o‘shish sur‘ati Taxiato‘sh tumanida (97,4 %) kayd etildi.

2021 yil yanvar-sentabr oylarida shahar va tumanlar bo‘yicha  
savdo xizmatlari ulushi, % da

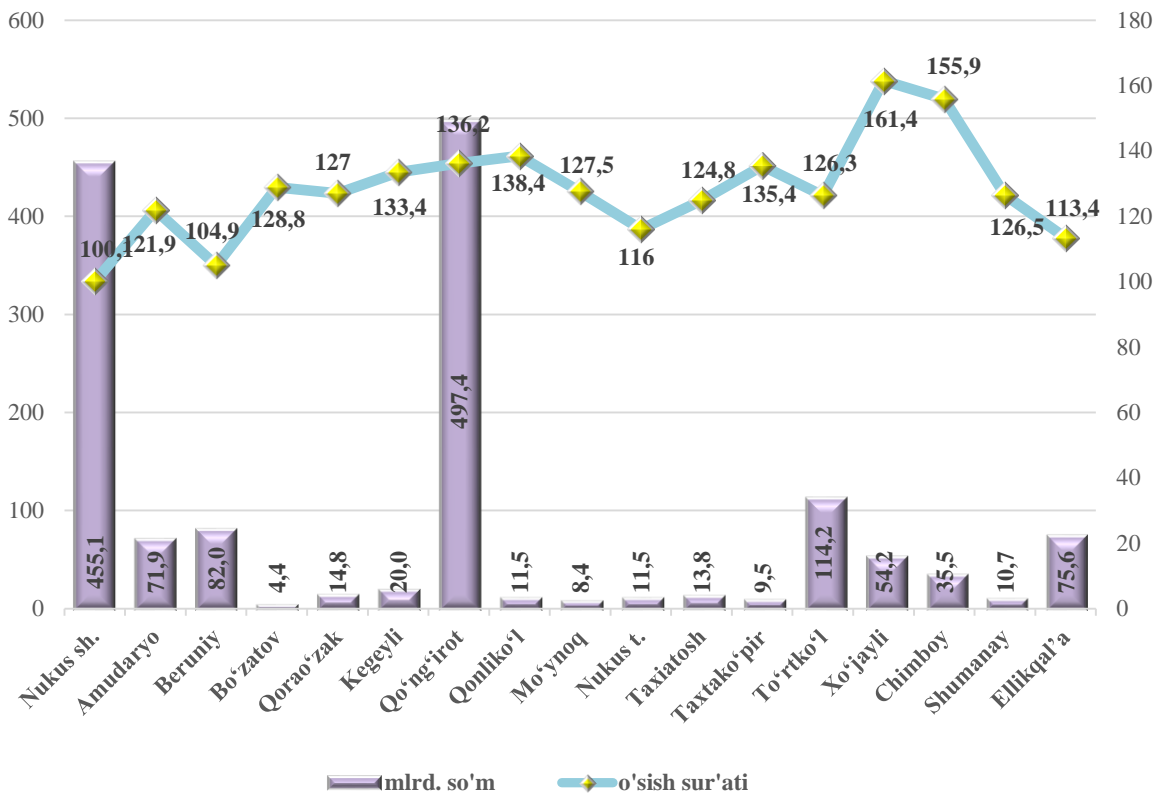


Savdo xizmatlari hajmida eng katta ulushni shahar va tumanlar o‘rtasida Nukus shahri (22,1 %) va To‘rtko‘l (13,7 %) tumanlari egallaydi.

Shahar va tumanlar o‘rtasida eng kam ulush Bo‘zatov (0,6 %), Mo‘ynoq (1,8 %) va Shumanay (2,3 %) tumanlariga to‘g‘ri keladi.

2021 yil yanvar-sentabr oylarida transport xizmatlari hajmi 1490,5 mlrd. so‘mga teng bo‘ldi. O‘tgan yilning shu davriga nisbatan o‘sish sur‘ati 117,2 % ni tashkil etdi.

**2021 yil yanvar-sentabr oylarida shahar va tumanlar bo‘yicha  
transport xizmatlarining o‘shish sur‘ati va hajmi**



Transport xizmatlari hajmi bo‘yicha eng yuqori ko‘rsatkich Qo‘ng‘irot tumanida (497,4 mlrd. so‘m) va Nukus shahrida (455,1 mlrd. so‘m) qayd etildi.

Transport xizmatlari hajmi bo‘yicha eng kichik ko‘rsatkich Bo‘zatov tumanida (4,4 mlrd. so‘m) qayd etildi.