


IX. KICHIK TADBIRKORLIK (BIZNES)

2021-yilning yanvar-dekabrida kichik tadbirkorlikning YAHM dagi ulushi **56,4 %** ni tashkil etdi.

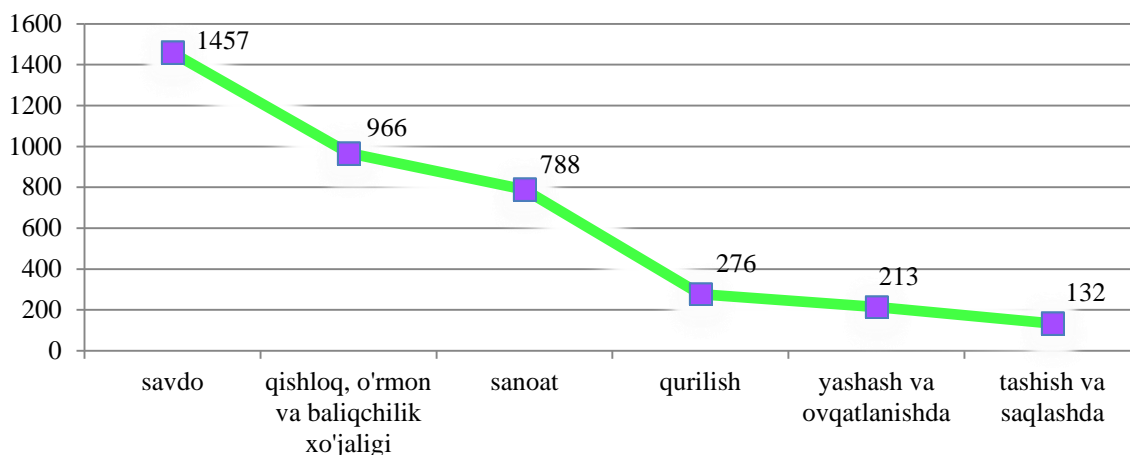
2022-yilning 1-yanvar holatiga kichik tadbirkorlik subyektlarining soni har 1000 aholiga **14,0** birlikni tashkil qildi.

2021-yilning yanvar-dekabrida **4308** ta yangi kichik korxonalar va mikrofirmalar (fermer va dehqon xo‘jaliklarisiz) tashkil qilindi, bu o‘tgan yilning shu davriga nisbatan **97,0** foizni tashkil qildi.



Eng ko‘p yangidan tashkil etilgan kichik korxonalar va mikrofirmalar savdo sohasida 1457 ta, qishloq, o‘rmon va baliqchilik xo‘jaligida 966 ta, sanoat tarmog‘ida 788 ta, qurilish tarmog‘ida 276 ta, yashash va ovqatlanishda 213 ta, tashish va saqlashda 132 ta tashkil etilgan.

Korxonalar soni kesimida



2021 yilning yanvar-dekabr oylarida yalpi hududiy mahsulotning 56,4 foizi (2020 yil yanvar-dekabrida 58,1 foiz) kichik biznes subyektlari tomonidan ishlab chiqarildi.



sanoat mahsulotini ishlab chiqarish hajmi 3721,8 mlrd. so'mni (15,8 foiz faoliyat ko'rsatayotgan kichik tadbirkorlik subyektlari soni 3177 tani tashkil etdi);



11 740,3 mlrd. so'mlik qishloq, o'rmon va baliqchilik xo'jaliklarining ishlab chiqarilgan (qishloq, o'rmon va baliqchilik xo'jaliklari yalpi mahsulotining 95,1 foizi) faoliyat ko'rsatayotgan kichik tadbirkorlik subyektlari soni 3 202 tani tashkil etdi;



2 529,3 mlrd. so'mlik investitsiyalar (umumiy investitsiyalar hajmining 32,1 foizi) 2020 yilning yanvar-dekabriga nisbatan 93,4 foizni tashkil etdi;



- 4168,9 mlrd. so'mlik qurilish ishlari (qurilish ishlari umumiy hajmining 87,4 foizi) (qurilish sohasida faoliyat ko'rsatayotgan kichik tadbirkorlik sub'ektlari soni 2 399 tani tashkil etdi);



- avtomobil transporti yuk aylanmasining 6,4 foizga (respublika jami avtomobil' transporti yuk aylanmasining 90,2 foizi), yo'lovchi aylanmasining esa 5,5 foizga (umumiy yo'lovchi aylanmasining 96,3 foizi) faoliyat ko'rsatayotgan kichik tadbirkorlik subyektlari soni 896 tani tashkil etdi);

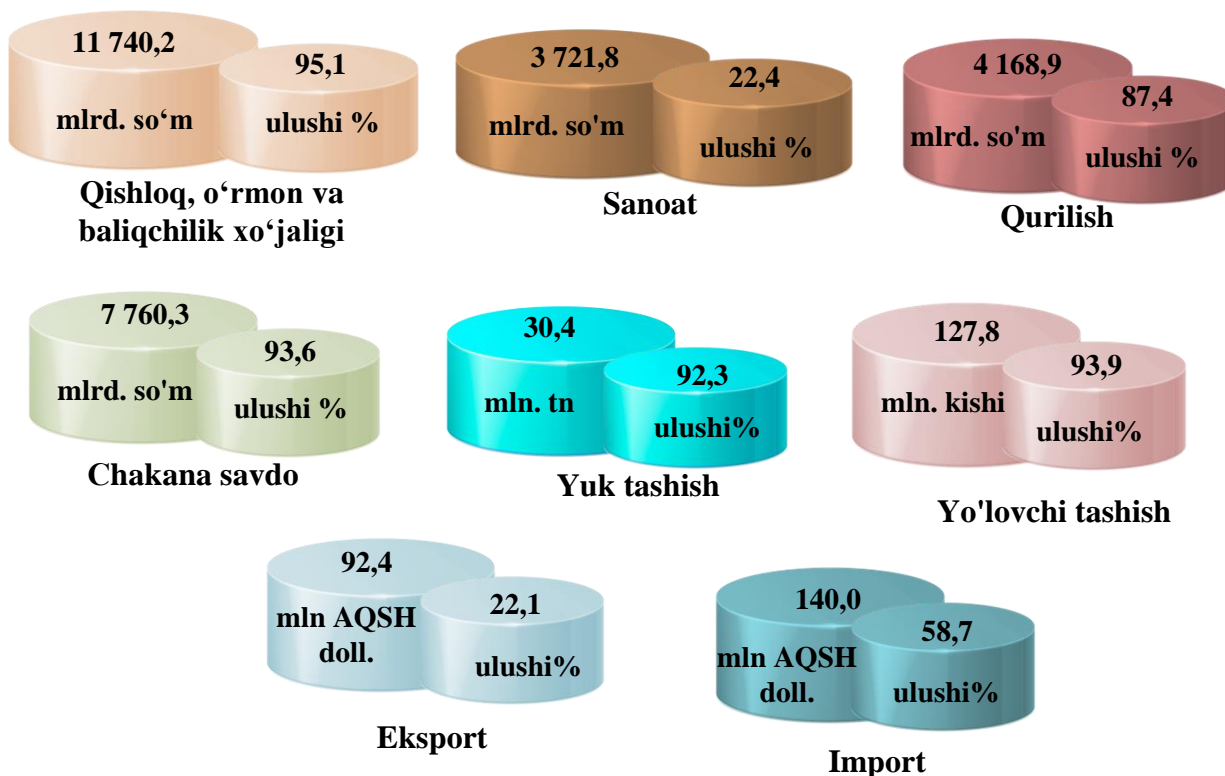


- chakana tovar aylanmasi umumiy hajmining 93,9 foizi yoki 7 760,3 mlrd. so'm, xizmatlar umumiy hajmining mos ravishda 53,1 foizi yoki 4 410,3 mlrd. so'mni, tashkil qildi. faoliyat ko'rsatayotgan kichik tadbirkorlik subyektlari soni 6 348 ta



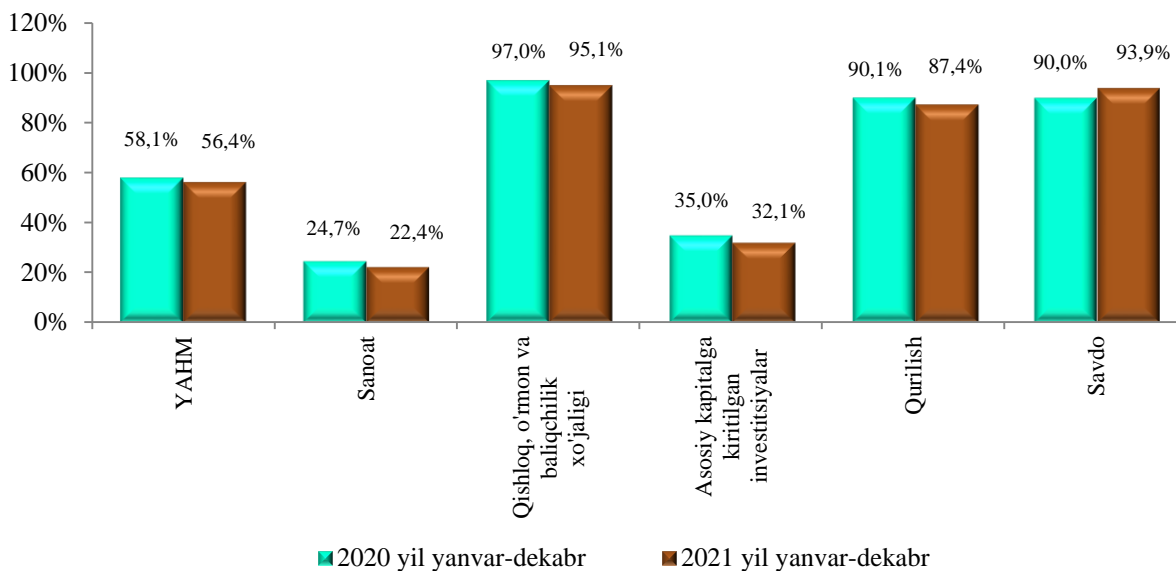
92,4 mln. AQSh dollari (umumiy eksport hajmining 22,1 foizi) 140,0 mln. AQSh dollari (umumiy import hajmining 58,7 foizi) (hisobot davrida 177 ta kichik tadbirkorlik subyektlari tomonidan eksport hamda 402 tasi tomonidan import operatsiyalari amalga oshirildi).

**2021 yilning yanvar-dekabr oylarida kichik tadbirkorlik subyektlari mahsuloti
(ishlar, xizmatlar) umumiy hajmidagi ulushi**

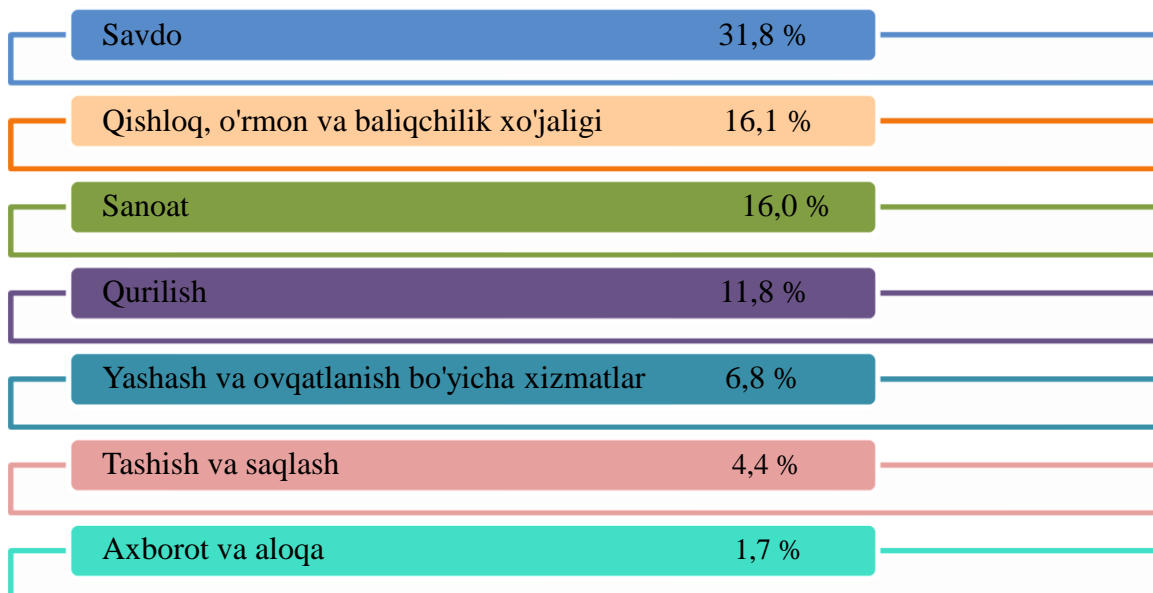


	<i>Kichik tadbirkorlik subyektlari mahsuloti (ish, xizmat) hajmi, mlrd.so‘m</i>	<i>kichik tadbirkorlik subyektlari mahsuloti (ishlar, xizmatlar) umumiy hajmidagi ulushi, % hisobida</i>
Qishloq, o‘rmon va baliqchilik xo‘jaligi	11740,2	95,1
Sanoat	3721,8	22,4
Qurilish	4168,9	87,4
Chakana savdo	7760,3	93,9
Yuk tashish, mln tn.	30,4	92,3
Yo‘lovchi tashish, mln. kishi	127,8	93,9
Eksport, mln. AQSh doll.	92,4	22,1
Import, mln. AQSh doll.	140,0	58,7

**Yalpi hududiy mahsulot va iqtisodiyot tarmoqlari mahsuloti
(ishlar, xizmatlar) umumiy hajmida kichik
tadbirkorlik (biznes) ulushining o‘zgarishi
(umumiy hajmga nisbatan foiz hisobida)**

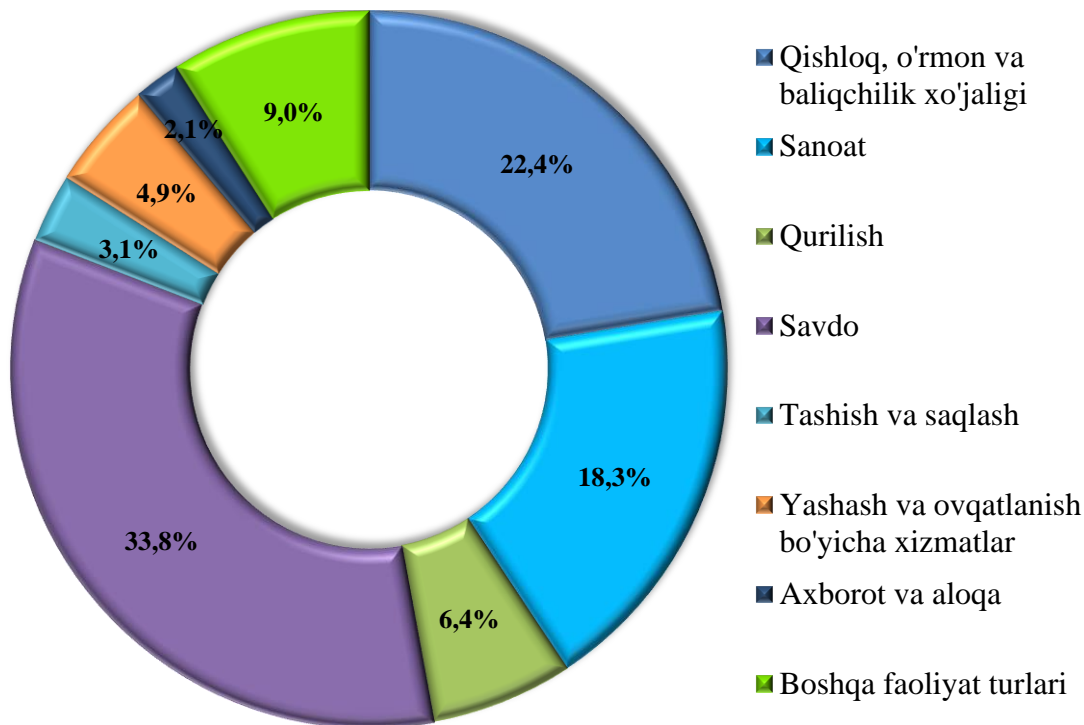


2021 yil yanvar-dekabr oylarida 21 048 ta kichik korxonalar va mikrofirmalar (dehqon va fermer xo‘jaliklaridan tashqari) davlat ro‘yxatidan o‘tkazilgan bo‘lib, o‘tgan yilning mos davriga nisbatan (18 923 ta) 111,2 foizni tashkil etdi.

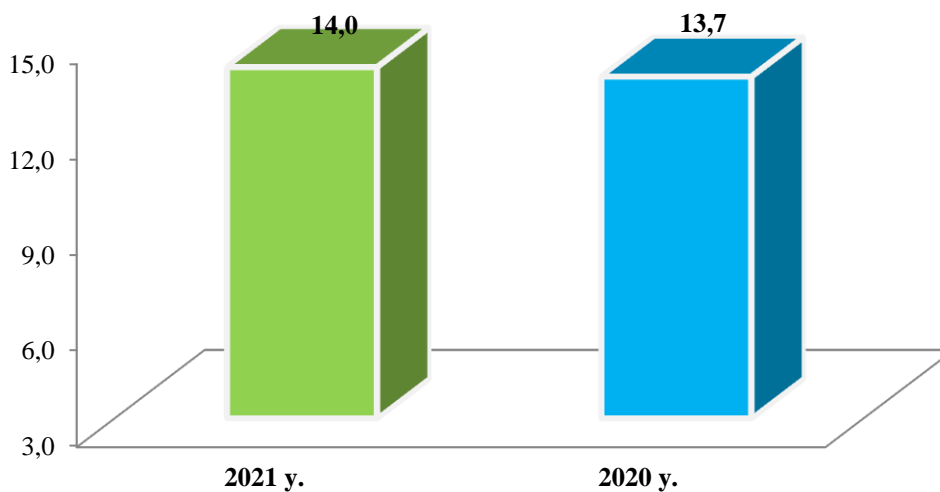


Eng ko‘p kichik korxonalar va mikrofirmalar savdo tarmog‘ida barcha ro‘yxatdan o‘tganlarning savdo (31,8 %), qishloq, o‘rmon va baliqchilik xo‘jaligi (16,1 %), sanoat (16,0 %), qurilish (11,8 %), yashash va ovqatlanish bo‘yicha xizmatlar (6,8 %) hamda tashish va saqlash (4,4 %) va axborot va aloqa (1,7 %) iqtisodiy faoliyat turlari bo‘yicha ro‘yxatdan o‘tgan.

2021 yilning yanvar-dekabr oylarida yangi tashkil etilgan kichik korxonalar va mikrofirmalarning iqtisodiy faoliyat turlari bo‘yicha ulushi
(dehqon va fermer xo‘jaliklarisiz, jamiga nisbatan foiz hisobida)

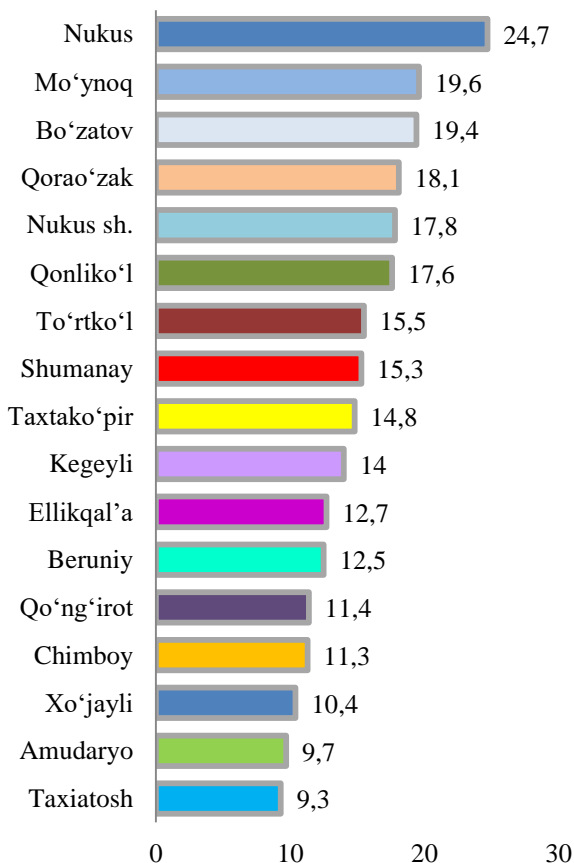


Qoraqalpog‘iston Respublikasida faoliyat yuritayotgan kichik tadbirkorlik (biznes) subyektlarining soni
(har 1 000 aholiga, birlikda) 2022 yilning 1 yanvar holatiga



**Shahar va tumanlarda faoliyat yuritayotgan kichik tadbirkorlik
(biznes) subyektlarining soni (har 1 000 aholiga, birlikda)
2022 yilning 1 yanvar holatiga eng ko‘p ko‘rsatkich**

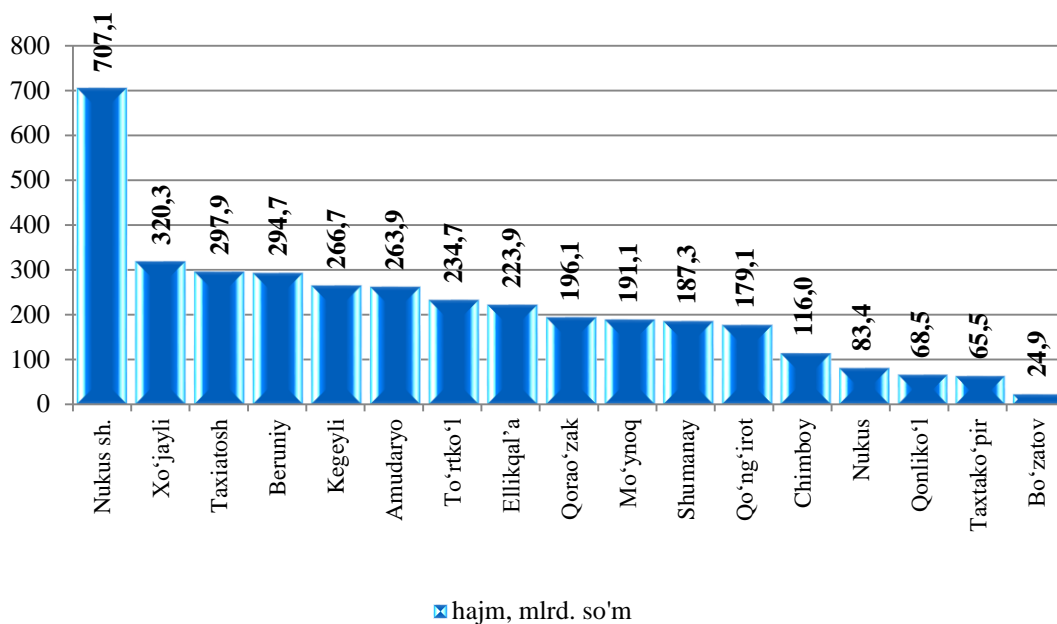
2022 yilning 1-yanvar holatiga



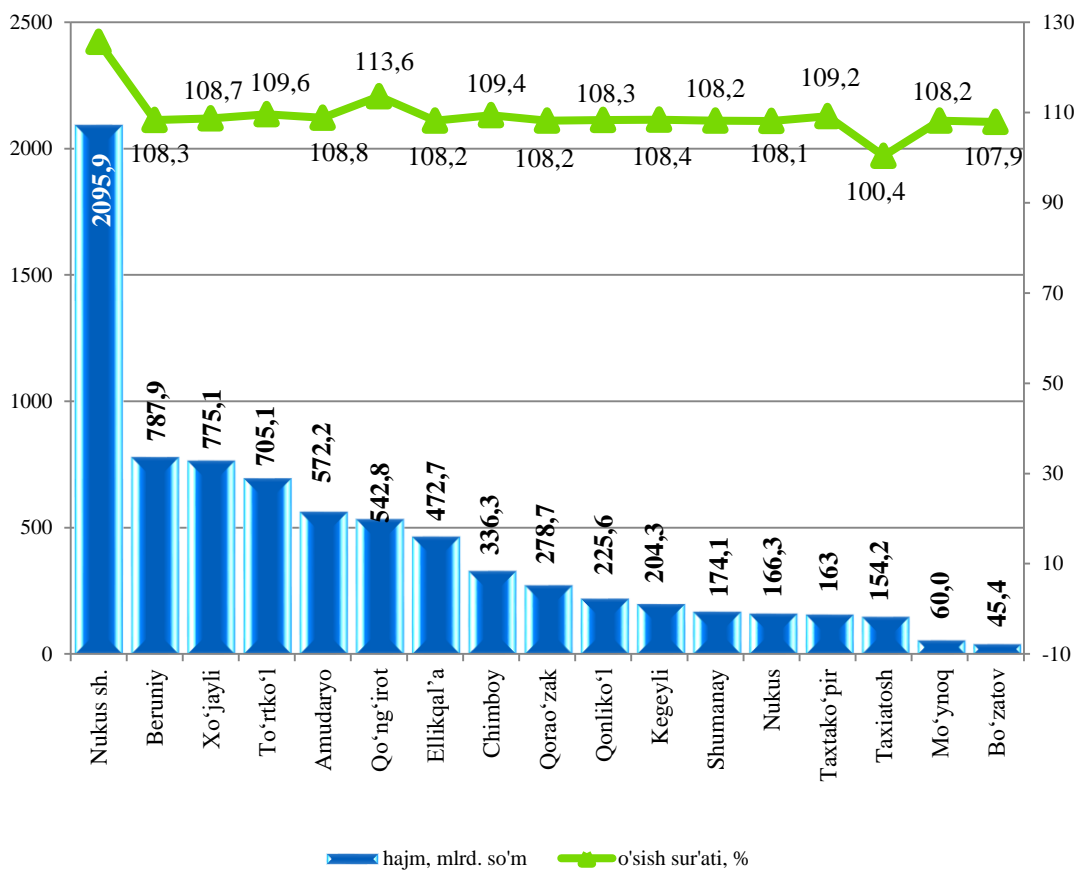
2022 yilning 1 yanvar holatiga kichik tadbirkorlik subyektlarining soni har 1000 aholiga shahar va tumanlar bo‘yicha eng ko‘p ko‘rsatkich Nukus tumanida 24,7 birlik, Mo‘ynoq tumanida 19,6 birlik, Bo‘zatov tumanida 19,4 birlik, Qorao‘zak tumanida 18,1 birlik, Nukus shahrida 17,8 birlik, Qonliko‘l tumanida 17,6 birlik, To‘rtko‘l tumanida 15,5 birlik, Shumanay tumanida 15,3 birlik, Taxtako‘pir tumanida 14,8 birlik, Kegeyli tumanida 14,0 birlik, Ellikqal‘a tumanida 12,7 birlik, Beruniy tumanida 12,5 birlik, Qo‘ng‘irot tumanida 11,4 birlik, Chimboy tumanida 11,3 birlik, Xo‘jayli tumanida 10,4 birlik, Amudaryo tumanida 9,7 birlikni tashkil etgan. Taxiatoş tumanida esa ushbu ko‘rsatkich eng past bo‘lib 9,3 birlikka to‘g‘ri keldi.

2021 yilning yanvar-dekabr oylarida shahar va tumanlar bo‘yicha kichik tadbirkorlik (biznes) da sanoat mahsulotini ishlab chiqarish hajmi

Shahar va tumanlar bo‘yicha eng ko‘proq sanoat mahsulotlari ishlab chiqarish hajmi Nukus shahri (707,1 mlrd. so‘m), Xo‘jayli (320,3 mlrd. so‘m), Taxiatoş (297,9 mlrd. so‘m), Beruniy (294,7 mlrd. so‘m), Kegeyli (266,7 mlrd. so‘m), Amudaryo (263,9 mlrd. so‘m), To‘rtko‘l (234,7 mlrd. so‘m); tumanlar hissasiga to‘g‘ri keladi. Bo‘zatov tumanida (24,9 mlrd. so‘m) sanoat mahsulotlari ishlab chiqarish hajmi past bo‘lib qolmoqda.

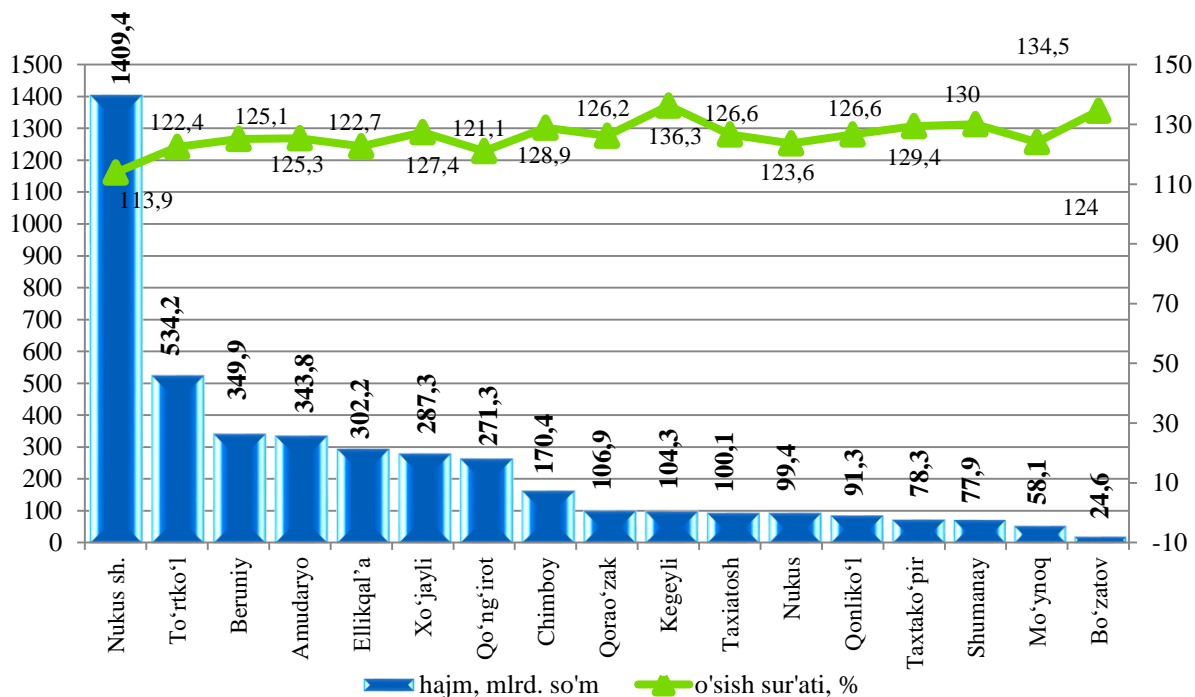


2021 yilning yanvar-dekabr oylarida shahar va tumanlar bo'yicha kichik tadbirkorlik (biznes)da chakana tovar aylanmasi hajmi va o'sish sur'atlari



Kichik tadbirkorlik (biznes) subyektlari tomonidan chakana tovar aylanmasi hajmida Nukus shahri (2095,9 mlrd. so‘m), Beruniy (787,9 mlrd. so‘m) va Xo‘jayli (775,1 mlrd. so‘m) tumanlari yetakchilik qilmoqda.

2021 yilning yanvar-dekabr oylarida shahar va tumanlar bo‘yicha kichik tadbirkorlik (biznes) da xizmat ko‘rsatish hajmi va o‘shish sur‘atlari

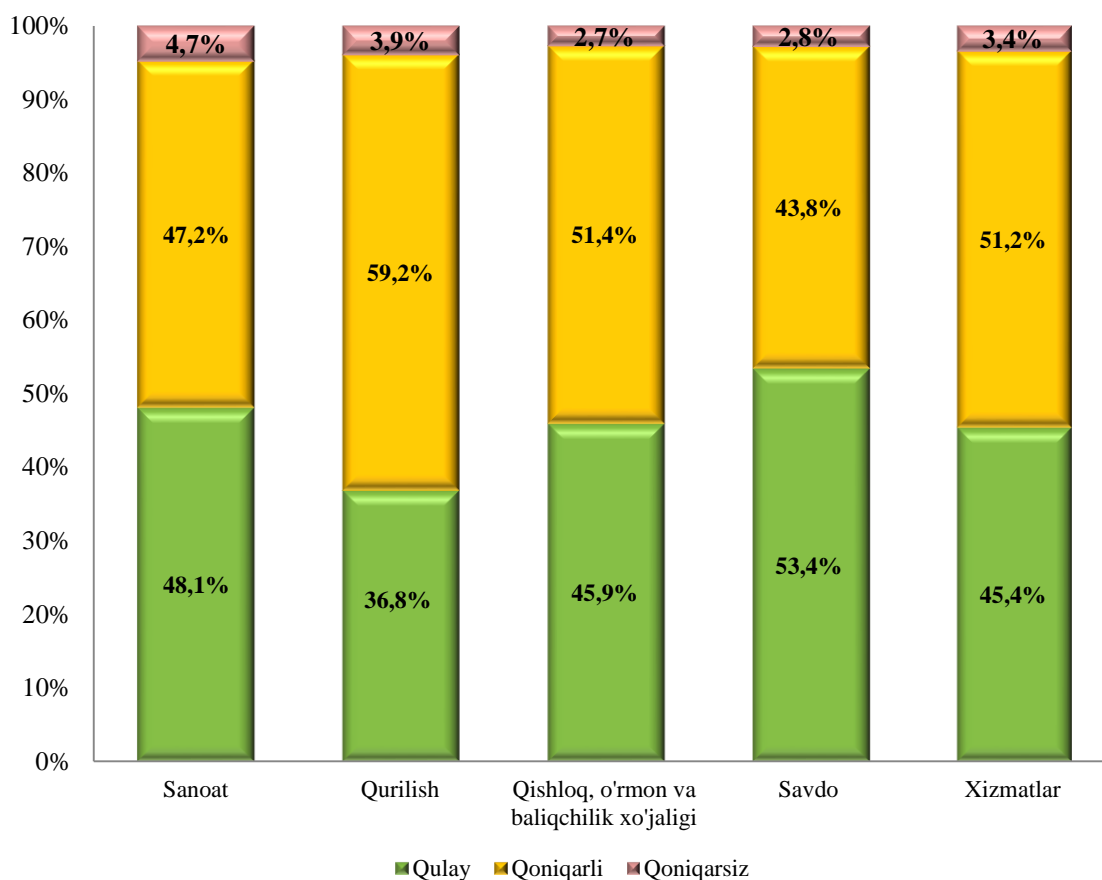


2021 yilning yanvar-dekabr oylarida respublika yalpi hududiy mahsuloti hajmida kichik tadbirkorlik (biznes) subyektlarining ulushi 56,4 foizni tashkil qilib, 2020 yilning mos davriga (58,1) nisbatan 2,9 foizga kamaygan.

Sanoat ishlab chiqarish sohasining yuqori ulushi Shumanay va Mo‘ynoq tumanlari (jami ishlab chiqarish hajmiga nisbatan ulushi (100,0 %), Kegeyli ulushi (90,3 %), Xo‘jayli ulushi (84,2 %), tumanlariga va eng past ulushi Nukus shahri (7,8 %) to‘g‘ri keladi.

Xizmatlar sohasida tuman bo‘yicha jami xizmat ko‘rsatish hajmida kichik tadbirkorlikning yuqori ulushlari Qorao‘zak (jami xizmatlar hajmiga nisbatan ulushi 80,1 %), Taxtako‘pir (79,6 %), Xo‘jayli (79,5 %), Ellikqal‘a (77,8 %), Qonliko‘l (77,2 %), Amudaryo (76,0 %), Beruniy (75,9 %), To‘rtko‘l (75,6 %) tumanlariga to‘g‘ri keldi.

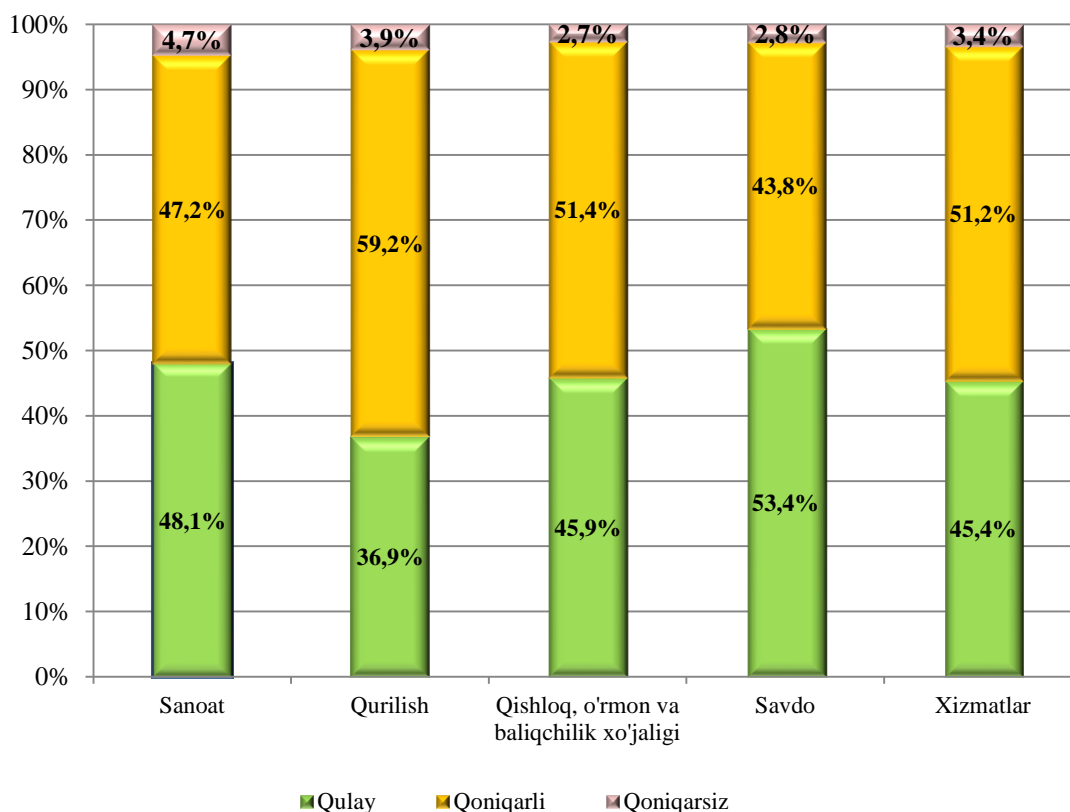
**2021 yilning IV chorak uchun iqtisodiy vaziyatni baholash,
foiz hisobida**



Davlat statistika ishlarini ishlab chiqarish dasturiga asosan 2021 yil IV chorak yakunlariga ko‘ra iqtisodiy faoliyat turlari bo‘yicha yangidan tashkil etilgan mikrofirmalar va kichik korxonalarda tanlanma kuzatuvlar o‘tkazildi.

Kuzatuv ma’lumotlari tahlili, bo‘yicha respondentlarning 48,0 foizi iqtisodiy vaziyatini qulay, 48,7 foizi qoniqarli va 3,4 foizi qoniqarsiz deb baholashi kuzatildi.

Iqtisodiy vaziyatdagi o‘zgarishlar istiqbolini yaqin uch oyda baholanishi



Tahlil natijalaridan kelib chiqib, yangi tashkil etilgan kichik korxonalar va mikrofirmalarga biznes muhitini yaxshilash uchun ko‘rilayotgan chora tadbirlar natijasida respondentlar yaqin istiqbolda umumiy iqtisodiy vaziyatning yaxshilanishini ijobiy baholanayotganligini hulosa qilish mumkin.