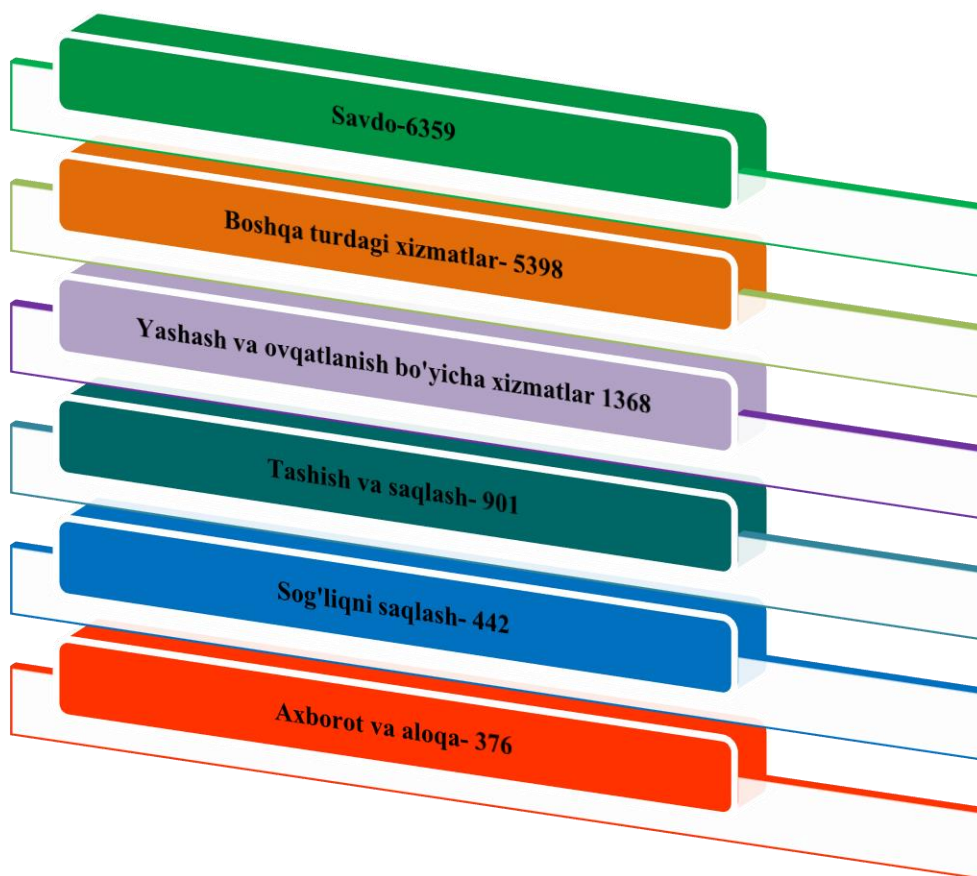


V. XIZMATLAR

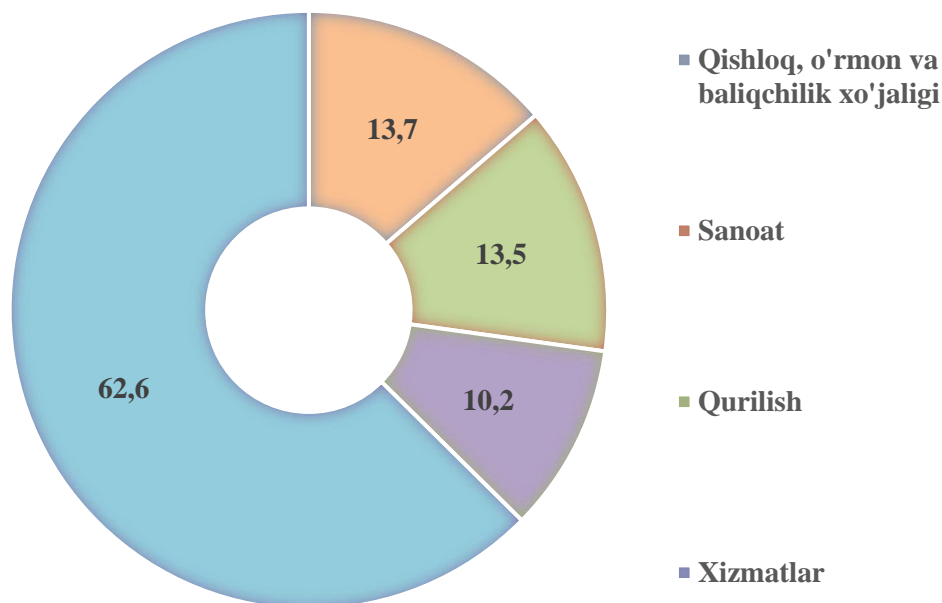
Iqtisodiyotning muhim tarmoqlaridan biri bo‘lgan xizmatlar sohasining ahamiyati katta va dolzarb hisoblanadi. Ishlab chiqarish jarayonlarining tobora murakkablashib borayotganligi, bozorni kunlik va individual talablarga mos iste‘mol tovarlari bilan to‘ldirish, innovatsion rivojlanishning jadal o‘sishi jamiyat hayotining yangilanishiga olib keladi. Bu axborot, moliya, transport, sug‘urta va boshqa turdagi xizmatlarsiz amalga oshmaydi.

Xizmatlar sohasida 14,8 mingdan ortiq korxonalar va tashkilotlar faoliyat ko‘rsatmoqda, ushbu ko‘rsatkich o‘tgan yilning mos davriga nisbatan 107,4 % ni tashkil etdi. Yangi korxonalar va tashkilotlarni tashkil etish, shuningdek, faoliyat yuritayotgan korxonalar va tashkilotlar tomonidan innovatsion texnologiyalardan foydalanish va ko‘rsatilayotgan xizmatlar ro‘yxatini kengaytirish kelgusida ish o‘rinlarini ko‘paytirish va aholi farovonligini oshirishga yordam beradi.

**Xizmatlar sohasiga taaluqli faoliyat ko‘rsatayotgan korxonalar
va tashkilotlar soni, birlikda**
(fermer va dehqon xo‘jaliklaridan tashqari) 2022 yil 1 yanvar holatiga



2022 yilning 1 yanvar holatiga korxonalar va tashkilotlarning umumiy sonida xizmatlar sohasida faoliyat ko‘rsatayotganlarning ulushi, % da
(fermer va dehqon xo‘jaliklaridan tashqari)



2022 yil 1 yanvar holatiga xizmatlar sohasida faoliyat ko‘rsatayotgan korxonalar va tashkilotlar tarkibida eng yuqori ulushni savdo faoliyati bilan shug‘ullanuvchi korxonalar va tashkilotlar 42,8 % tashkil etadi.

Yashash va ovqatlanish sohasida faoliyat ko‘rsatayotgan korxonalar va tashkilotlarning ulushi 9,2 % ni tashkil etdi.

Xizmatlar sohasida faoliyat ko‘rsatayotgan korxonalar va tashkilotlarning umumiy sonida tashish va saqlash faoliyati bilan shug‘ullanayotgan korxonalar va tashkilotlarning ulushi 6,1 % ni tashkil etmoqda.

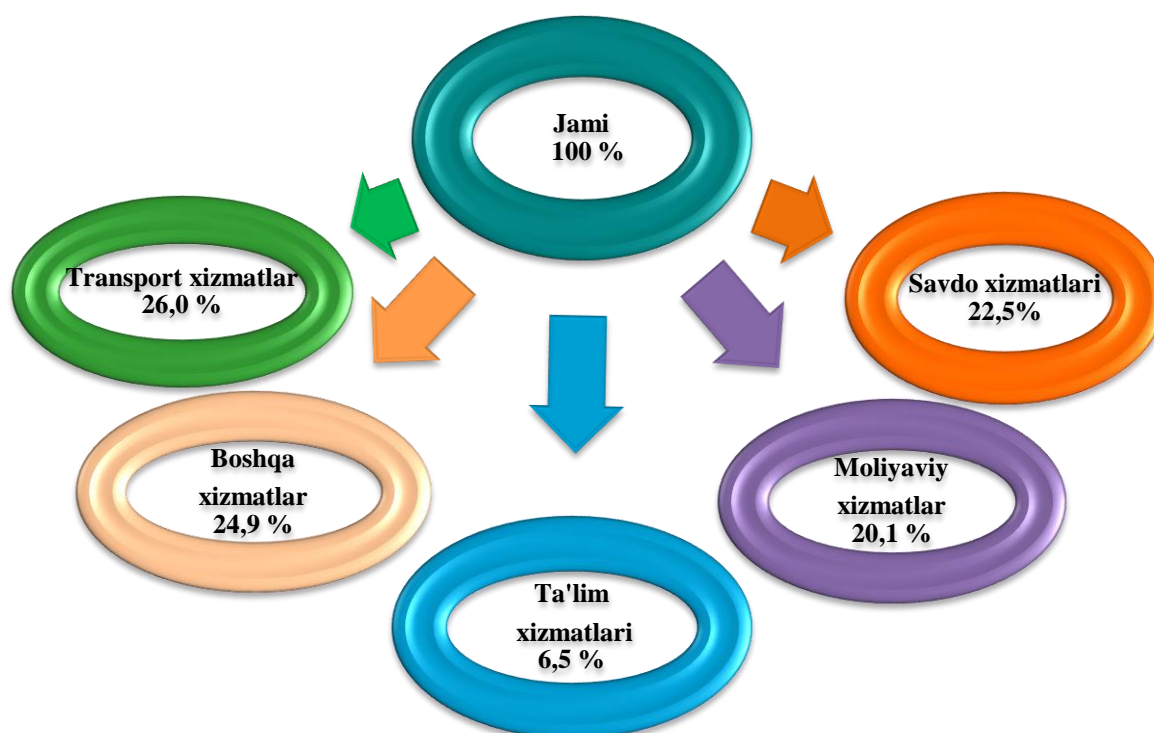
Sog‘liqni saqlash sohasida faoliyat yuritayotgan va ijtimoiy xizmatlar ko‘rsatuvchi korxonalar va tashkilotlarning ulushi 3,0 % ni tashkil etdi.

Axborot faoliyati bilan shug‘ullanuvchi va aloqa xizmatlarini ko‘rsatuvchi korxonalar va tashkilotlar ulushi 2,5 % ga teng bo‘ldi.

2021 yilning yanvar-dekabrida bozor xizmatlari ishlab chiqarishning iqtisodiy faoliyat turlari bo‘yicha hajmi 8 307,4 mlrd. so‘mni tashkil qilib, 2020 yilning yanvar-dekabriga oylariga nisbatan o‘sish 113,9 foizni tashkil etdi, shu jumladan qishloq joylarida 2 128,0 mlrd. so‘m yoki umumiy ko‘rsatilgan xizmatlar hajmining 25,6 foizini tashkil etdi.

Xizmatlar tarkibida jami xizmatlarning eng katta ulushi, transport xizmatlari (26,0%), savdo xizmatlari (22,5 %), moliyaviy xizmatlar (20,1 %), ta‘lim xizmatlari (6,5%) va boshqa xizmatlar (24,9 %) hissasiga to‘g‘ri keldi.

**2021 yil yanvar-dekabr oylarida ko‘rsatilgan
xizmatlar tarkibi, % da**



**Yanvar-dekabr oylarida bozor xizmatlari ishlab chiqarishning
iqtisodiy faoliyat turlari bo‘yicha taqsimlanishi**

	<i>faoliyat ko‘rsatayot gan korxonalar soni</i>	<i>mlrd. so‘m</i>		<i>o‘sish sur‘ati, %</i>	<i>yakunga nisbatan foiz hisobida</i>
		<i>2021 y.</i>	<i>2020 y.</i>		

Jami xizmatlar	5871	8307,4	6520,3	119,3	100,0
-----------------------	-------------	---------------	---------------	--------------	--------------

*shu jumladan xizmat
turlari bo‘yicha:*

aloqa va axborotlashtirish xizmati	117	448,6	383,1	114,6	5,4
---------------------------------------	-----	-------	-------	-------	-----

moliyaviy xizmatlar	101	1672,9	1287,9	127,7	20,1
---------------------	-----	--------	--------	-------	------

transport xizmati	421	2161,1	1673,4	122,0	26,0
-------------------	-----	--------	--------	-------	------

<i>shu jumladan:</i> avtotransport xizmatlari	360	1162,9	860,5	121,6	14,0
--	-----	--------	-------	-------	------

yashash va ovqatlanish xizmatlari	695	190,1	168,9	98,8	2,3
--------------------------------------	-----	-------	-------	------	-----

savdo xizmatlari	2975	1865,3	1547,3	109,0	22,5
------------------	------	--------	--------	-------	------

ko‘chmas mulk bilan bog‘liq bo‘lgan xizmatlar	212	215,0	165,3	120,9	2,6
---	-----	-------	-------	-------	-----

davomi

	<i>faoliyat ko‘rsatayot gan korxonalar soni</i>	<i>mlrd. so‘m</i>		<i>o‘shish sur‘ati, %</i>	<i>yakunga nisbatan foiz hisobida</i>
		<i>2021 y.</i>	<i>2020 y.</i>		
ta‘lim sohasidagi xizmatlar	252	535,8	369,1	136,3	6,5
sog‘liqni saqlash sohasidagi xizmatlar	234	103,1	74,3	122,5	1,2
ijara xizmatlari	67	171,8	140,1	113,9	2,1
kompyuterlarni va maishiy tovarlarni ta‘mirlash xizmatlari	116	253,9	189,1	119,2	3,1
boshqa shaxsiy xizmatlar	86	317,8	235,3	115,3	3,8
me‘morchilik, muhandislik izlanishlari, texnik sinovlar va tahlil sohasidagi xizmatlar	78	95,1	89,8	98,4	1,1
boshqa turdagi xizmatlar	517	276,9	196,7	132,3	3,3

Xizmatlar tarkibida eng katta ulush transport (jami xizmatlarning 26,0 foizi) va savdo (22,5 foizi) xizmatlariga to‘g‘ri keldi.


Shuningdek, ta‘lim sohasidagi xizmatlar (136,3 foiz), boshqa xizmatlari (132,3 foiz), moliyaviy xizmatlar (127,7 foiz) o‘shish sur‘ati yuqori bo‘ldi.

**Iqtisodiy faoliyat turlari bo'yicha xizmatlar tarkibi,
(2021 yil yanvar–dekabr, jamiga nisbatan % da)**

Transport xizmatlari	26,0 %
Savdo xizmatlari	22,5 %
Moliyaviy xizmatlar	20,1 %
Ta'lim sohasidagi xizmatlar	6,5 %
Aloqa va axborotlashtirish xizmatlar	5,4 %
Shaxsiy xizmatlar	3,8 %
Boshqa xizmatlar	3,3 %
Kompyuterlarni ta'mirlash bo'yicha xizmatlar	3,1 %
Ko'chmas mulk bilan bog'liq xizmatlar	2,6 %
Yashash va ovqatlanish xizmatlari	2,3 %
Ijara xizmatlari	2,1 %
Sog'liqni saqlash sohasidagi xizmatlar	1,2 %
Me'morchilik sohasidagi xizmatlar	1,1 %

Bozor xizmatlarining umumiy hajmidagi savdo xizmatlari 22,5 % eng yuqori ulushni tashkil etadi. Savdo oddiy taqsimlash mexanizmidan iste'molchiga yo'naltirilgan bozor talablarini shakllantirish jarayonlarida faol ishtirokchiga aylandi. Hozirgi vaqtda, savdo xizmatlari iqtisodiyotda ko'rsatilgan jami xizmatlar hajmining sezilarli qismi hisoblanadi.

2021 yil yanvar-dekabr oylari da savdo xizmatlari tarkibi, % da



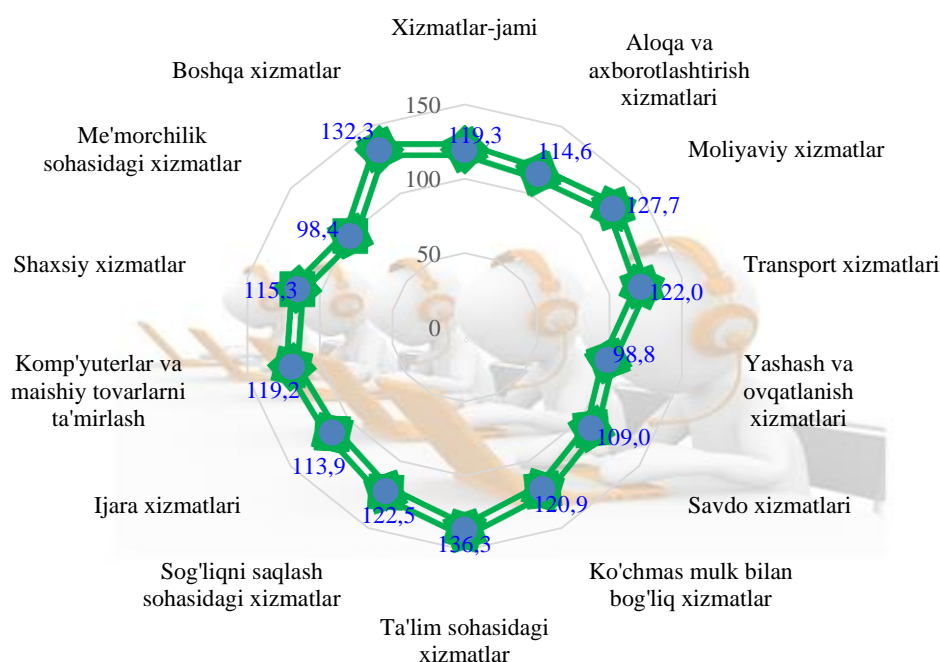
- Avtomobil va mototsikllarni ta'mirlash bo'yicha xizmatlarni qo'shgan holda avtomobillar va mototsikllar ulgurji va chakana savdosi bo'yicha xizmatlar
- Ulgurji savdo bo'yicha xizmatlar (avtomobillar va mototsikllar savdosidan tashqari)
- Avtomobil va mototsikllar savdosidan tashqari chakana savdo bo'yicha xizmatlar

2021 yil yanvar-dekabr oylarida iqtisodiy faoliyat turlari bo‘yicha xizmatlar ishlab chiqarish hajmi, mlrd. so‘m

	Transport xizmatlari	2161,1 mlrd. so'm
	Savdo xizmatlari	1865,3 mlrd. so'm
	Moliyaviy xizmatlar	1672,9 mlrd. so'm
	Boshqa xizmatlar	646,9 mlrd. so'm
	Ta'lim sohasi xizmatlari	535,8 mlrd. so'm
	Aloqa va axborotlashtirish xizmatlari	448,6 mlrd. so'm
	Shaxsiy xizmatlar	317,8 mlrd. so'm
	Kompyuterlarni ta'mirlash bo'yicha xizmatlar	253,9 mlrd. so'm
	Ko'chmas mulk bilan bog'liq xizmatlar	215,0 mlrd. so'm
	Yashash va ovqatlanish xizmatlari	190,1 mlrd. so'm

Joriy yil yanvar-dekabr oylari davomida iqtisodiy faoliyat turlari bo‘yicha ko‘rsatilgan xizmatlar umumiy hajmida transport xizmatlari eng katta ulushni egallagan bo‘lib, 2161,1 mlrd. so‘mni tashkil etgan, 2021 yilning mos davriga (2020 yilda 1673,4 mlrd. so‘m) nisbatan 122,0 foizni tashkil etgan, shuningdek ko‘rsatilgan xizmatlar hajmida savdo xizmatlari 1 865,3 mlrd. so‘m (2020 yilda 1547,3 mlrd. so‘m), moliyaviy xizmatlar 1672,9 mlrd. so‘m (2020 yilda 1287,9 mlrd. so‘m) va ta‘lim sohasidagi xizmatlar 535,8 mlrd. so‘m (2020 yilda 369,1 mlrd. so‘m) hissalariga to‘g‘ri keldi.

**Iqtisodiy faoliyat turlari bo‘yicha ishlab chiqarilgan
bozor xizmatlarining o‘shish sur‘atlari, %
(2021 yil yanvar-dekabr oylari uchun)**



Shu bilan birga, eng yuqori o‘shish sur‘atlari ta‘lim sohasidagi xizmatlar (36,3 %), boshqa xizmatlar (32,3 %) va moliyaviy xizmatlar (27,7 %) qayd etildi.

Respublikamizda kredit siyosati bo‘yicha olib borilayotgan islohotlarning davom ettirilishi moliyaviy xizmatlarning o‘shishiga imkoniyat yaratdi. 2021 yilning yanvar-dekabr oylarida moliyaviy xizmatlarning o‘shish sur‘ati 27,7 % ni tashkil etdi.

Zamonaviy bank xizmatlari ko‘rsatish, jumladan “raqamli” banklar va chakana xizmatlar ko‘rsatishga ixtisoslashgan bank bo‘linmalarini tashkil etish uchun innovatsion bank texnologiyalarini joriy qilish, masofadan turib bank xizmatlarini ko‘rsatish, to‘lov tizimini yanada rivojlantirish moliyaviy xizmatlarning jadal rivojlanishiga yordam beradi.

2021 yil yanvar-dekabr oylarida moliyaviy xizmatlar hajmi 1672,9 mlrd. so‘mga teng bo‘lib, 2020 yil yanvar-dekabr oylariga nisbatan o‘shish sur‘ati esa 127,7 % ni tashkil etdi.

2021 yil yanvar-dekabr oylarida moliyaviy xizmatlarning tarkibi, % da



**2021 yil yanvar-dekabr oylarida shahar va tumanlar bo‘yicha
xizmatlar ishlab chiqarish**

	<i>Hajmi mlrd. so‘m</i>	<i>O‘sinh sur‘ati, % da</i>	<i>Aholi jon boshiga ming so‘mda</i>	<i>O‘sinh sur‘ati, % da</i>
Qoraqalpog‘iston Respublikasi	8307,4	119,3	4290,8	117,7
Nukus sh.	3625,5	116,6	11104,3	114,9
<i>tumanlar:</i>				
Amudaryo	452,4	122,4	2227,5	120,7
Beruniy	461,0	118,4	2353,1	116,6
Bo‘zatov	36,8	129,5	1688,0	128,3
Qonliko‘l	118,3	122,4	2275,0	120,7
Qorao‘zak	133,6	121,3	2501,0	120,4
Kegeyli	139,2	129,4	1896,2	128,3
Qo‘ng‘irot	1065,1	121,3	8056,8	120,0
Mo‘ynoq	78,1	121,1	2389,6	118,9
Nukus t.	132,3	119,3	2569,7	117,4
Taxiatosh	164,9	111,6	2195,9	110,5
Taxtako‘pir	98,4	123,5	2430,4	122,9
To‘rtko‘l	707,0	121,4	3223,8	119,6
Xo‘jayli	361,4	125,0	2893,6	123,6
Chimboy	237,3	123,7	2086,8	122,7
Shumanay	107,5	126,5	1891,8	125,6
Ellikqal‘a	388,6	119,3	2379,5	117,3

Shahar va tumanlar kesimida xizmatlarning eng yuqori o‘shish sur‘ati Bo‘zatov tumani (129,5 %) ga to‘g‘ri keldi.

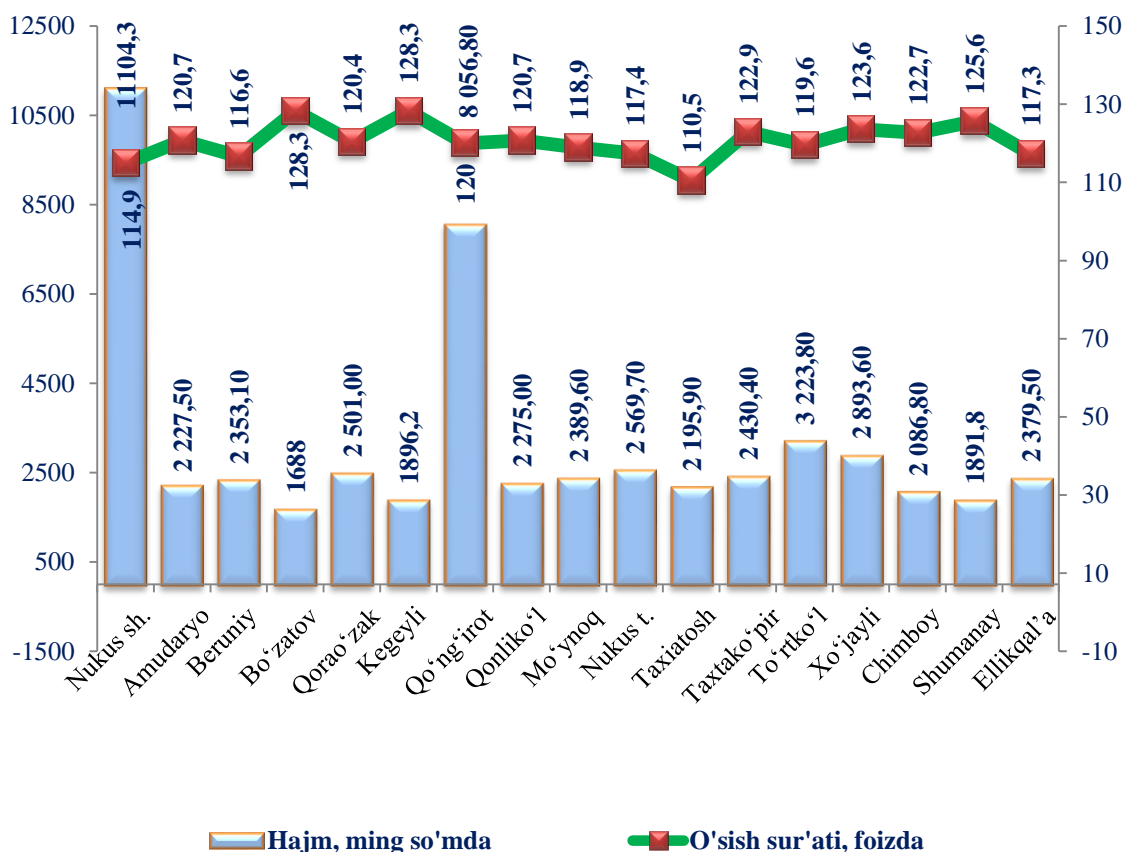
Qoraqalpog‘iston Respublikasi bo‘yicha ko‘rsatilgan xizmatlarning ulushi Nukus shahri (43,6 foiz), Qo‘ng‘irot tumani (12,8 foiz), To‘rtko‘l tumani (8,5 foiz) va Beruniy (5,6 foiz) tumanlari hissasiga to‘g‘ri keladi.

Eng past o‘shish sur‘atlari Taxiotosh tumani (111,6 %), Nukus shahri (116,6 %), Beruniy tumani (118,4 %), Nukus (119,3 %) va Ellikqal‘a (119,3) tumanlarida kuzatildi.

2021 yil yanvar-dekabr oylarida aholi jon boshiga ko‘rsatilgan bozor xizmatlari hajmi 4 290,8 ming so‘mni tashkil qildi. O‘shish sur‘ati o‘tgan yilga nisbatan 117,7 % ni tashkil etdi.

Ushbu ko‘rsatkich hududlar o‘rtasida Nukus shahrida 11 104,3 ming so‘mdan Bo‘zatov tumanida 1 688,0 ming so‘mgacha oraliqni tashkil etadi.

Hududlar bo‘yicha aholi jon boshiga ko‘rsatilgan bozor xizmatlarining hajmi va o‘shish sur‘ati
(2021 yil yanvar-dekabr oylari uchun)



Aholi jon boshiga ko‘rsatilgan xizmatlar bo‘yicha eng yuqori ko‘rsatkich Nukus shahrida 11 104,3 ming so‘mga teng bo‘lib, o‘shish sur‘ati o‘tgan yilning shu davriga nisbatan 114,9 % ni tashkil etdi.

Bundan tashqari, aholi jon boshiga ko‘rsatilgan xizmatlar hajmining sezilarli o‘shishi Bo‘zatov (128,3 %), Kegeyli (128,3 %), Xo‘jayli (123,6 %), Taxtako‘pir (122,9 %) va Shumanay (125,6 %) tumanlarida kuzatildi.

Aholi jon boshiga ko‘rsatilgan xizmatlarning eng past ko‘rsatkichi, Bo‘zatov (1688,0 ming so‘m), Shumanay (1891,8 ming so‘m) tumanlarida kuzatildi.

2021 yil yanvar-dekabr oylarida shahar va tumanlar bo‘yicha savdo xizmatlari hajmi



Savdo xizmatlari hajmi bo‘yicha eng yuqori ko‘rsatkich Nukus shahrida (421,4 mlrd. so‘m), To‘rtko‘l (277,2 mlrd. so‘m) va Beruniy (154,1 mlrd. so‘m) tumanlarida qayd etildi.

Savdo xizmatlari eng kichik ko‘rsatkich Bo‘zatov (10,3 mlrd. so‘m) tumanida qayd etildi.

2021 yil yanvar-dekabr oylarida savdo xizmatlari hajmi 1865,3 mlrd. so‘mga teng bo‘ldi, o‘tgan yilning shu davriga nisbatan o‘shish sur‘ati 109,0 % ni tashkil etdi.

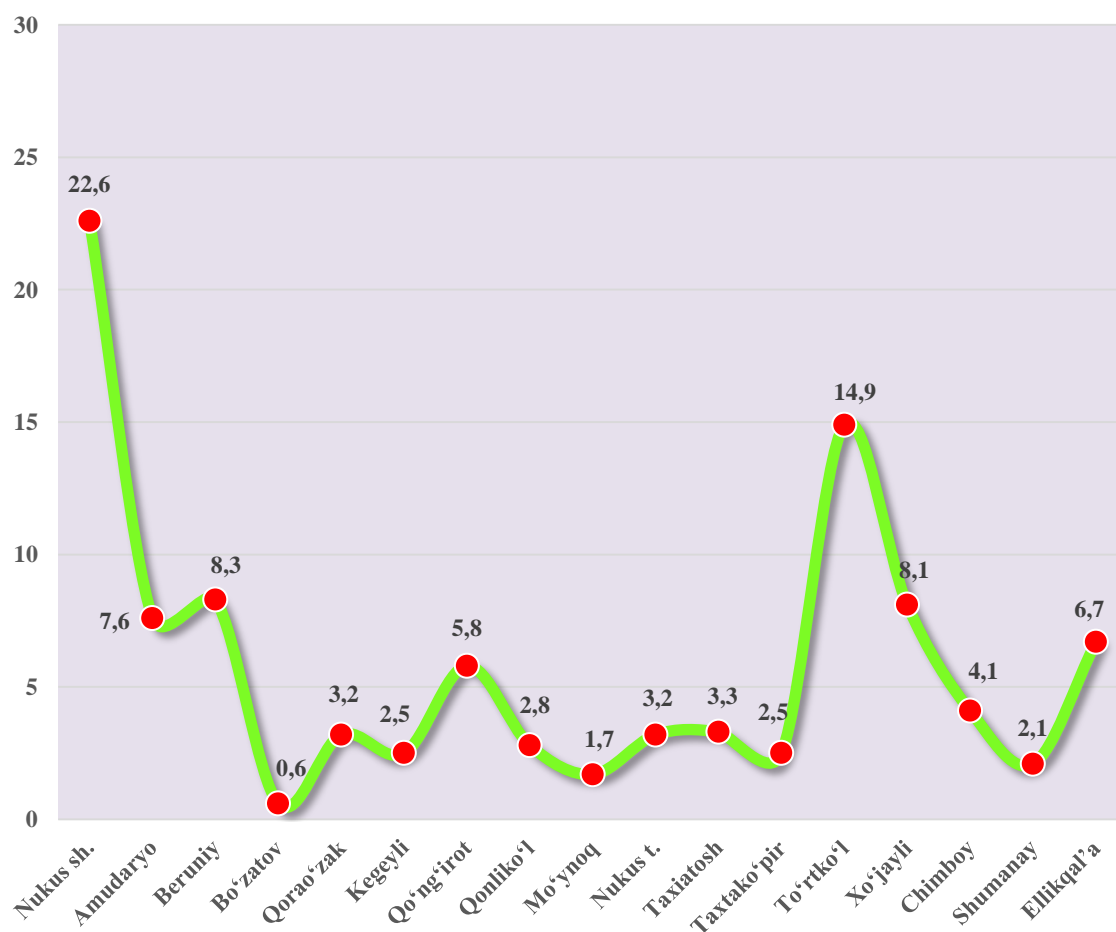
2021 yil yanvar-dekabr oylarida shahar va tumanlar bo‘yicha savdo xizmatlarining o‘shish sur‘ati, % da



2020 yilning yanvar-dekabr oylariga nisbatan savdo xizmatlarida eng yuqori o‘shish sur‘ati Kegeyli (144,8 %), Beruniy (139,4 %) va Bo‘zatov tumanlarida (131,4 %) kuzatildi.

Eng kam o‘shish sur‘ati Nukus shahrida (100,1 %) qayd etildi.

2021 yil yanvar-dekabr oylarida shahar va tumanlar bo‘yicha
savdo xizmatlari ulushi, % da

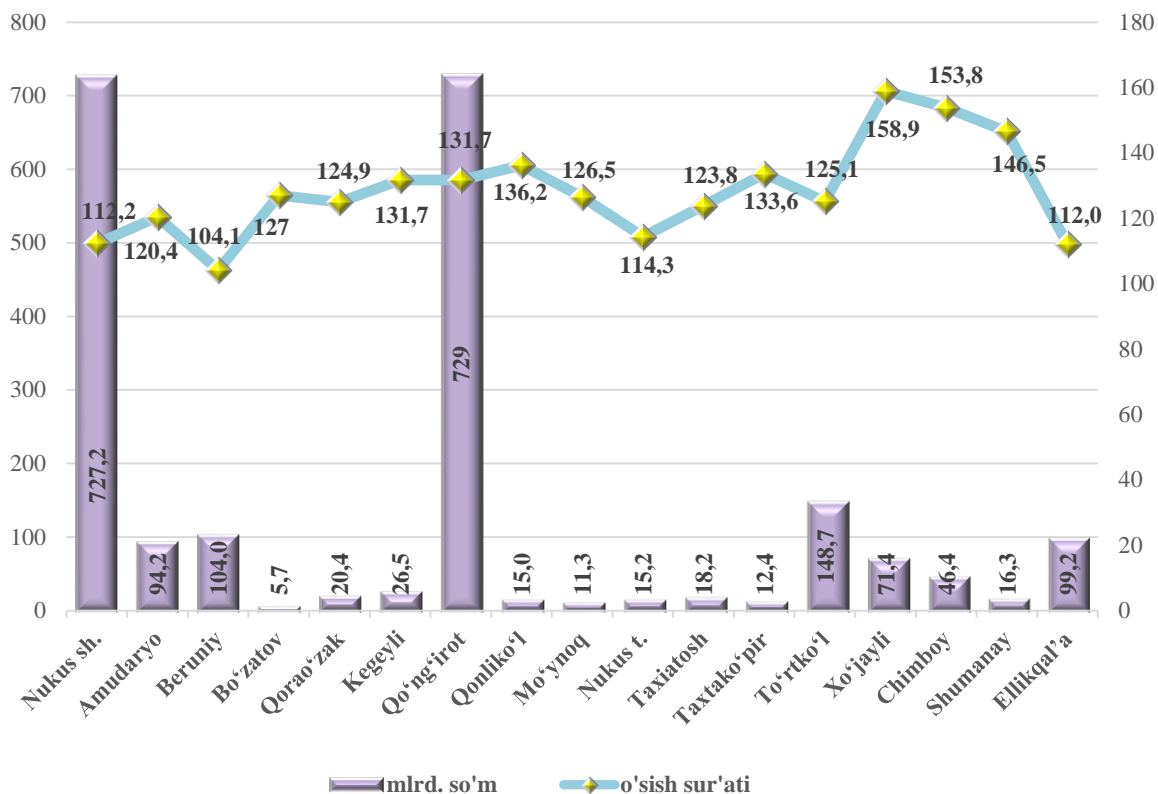


Savdo xizmatlari hajmida eng katta ulushni shahar va tumanlar o‘rtasida Nukus shahri (22,6 %) va To‘rtko‘l (14,9 %) tumanlari egallaydi.

Shahar va tumanlar o‘rtasida eng kam ulush Bo‘zatov (0,6 %), Mo‘ynoq (1,7 %) va Shumanay (2,1 %) tumanlariga to‘g‘ri keladi.

2021 yil yanvar-dekabr oylarida transport xizmatlari hajmi 2161,1 mlrd. so‘mga teng bo‘ldi. O‘tgan yilning shu davriga nisbatan o‘sish sur‘ati 122,0 % ni tashkil etdi.

**2021 yil yanvar-dekabr oylarida shahar va tumanlar bo‘yicha
transport xizmatlarining o‘shish sur‘ati va hajmi**



Transport xizmatlari hajmi bo‘yicha eng yuqori ko‘rsatkich Qo‘ng‘irot tumanida (729,0 mlrd. so‘m) va Nukus shahrida (727,2 mlrd. so‘m) qayd etildi.

Transport xizmatlari hajmi bo‘yicha eng kichik ko‘rsatkich Bo‘zatov tumanida (5,7 mlrd. so‘m) qayd etildi.