

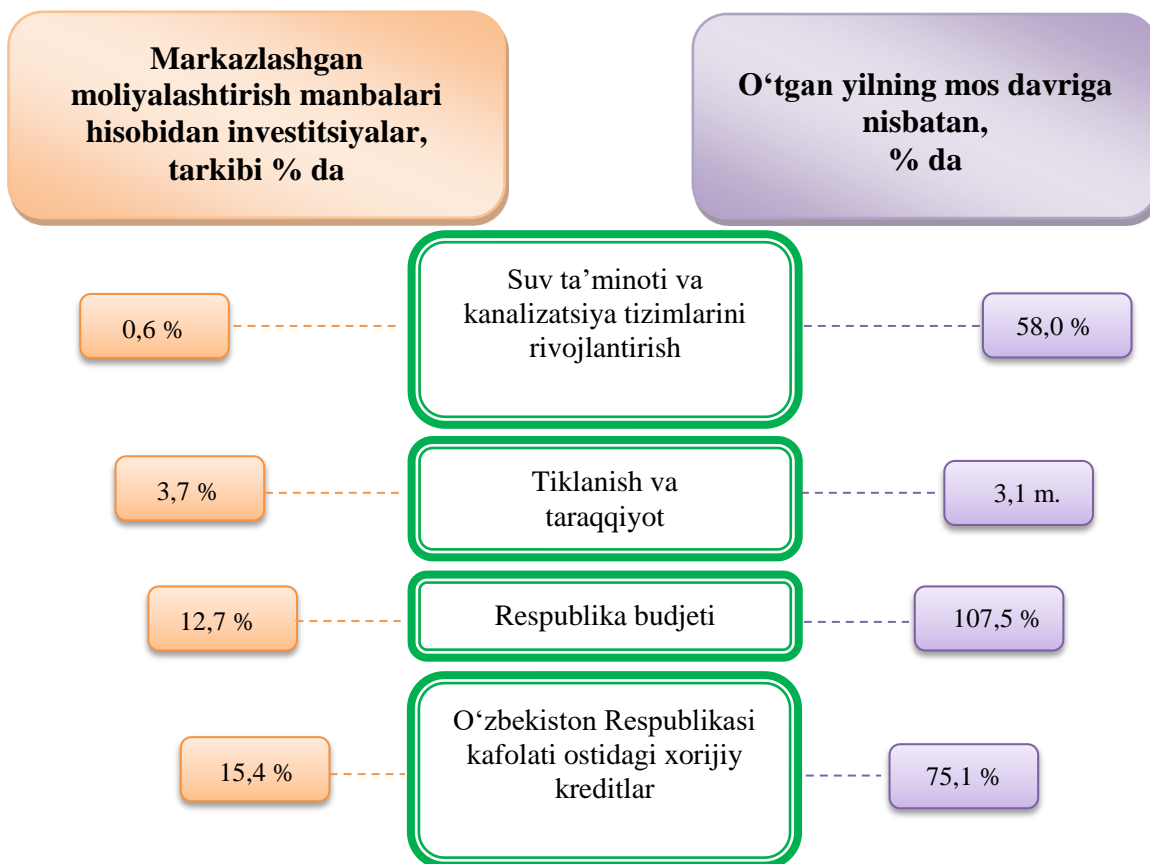
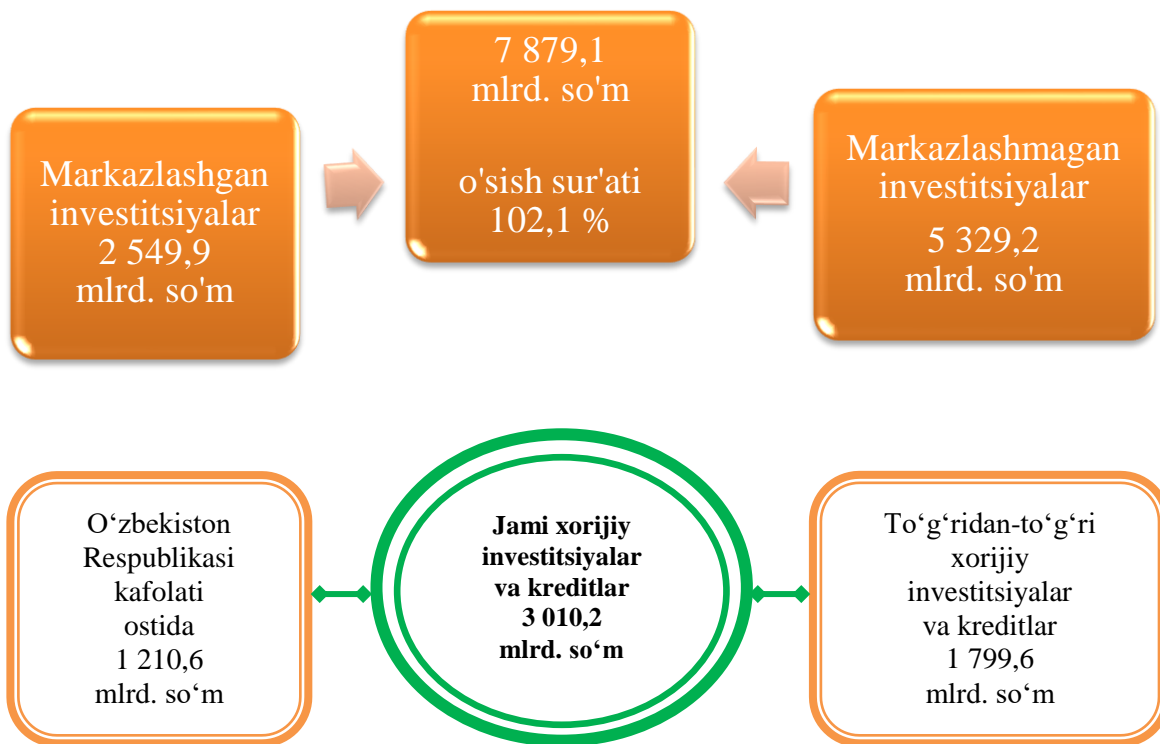
IV. INVESTITSİYALAR VA QURILISH

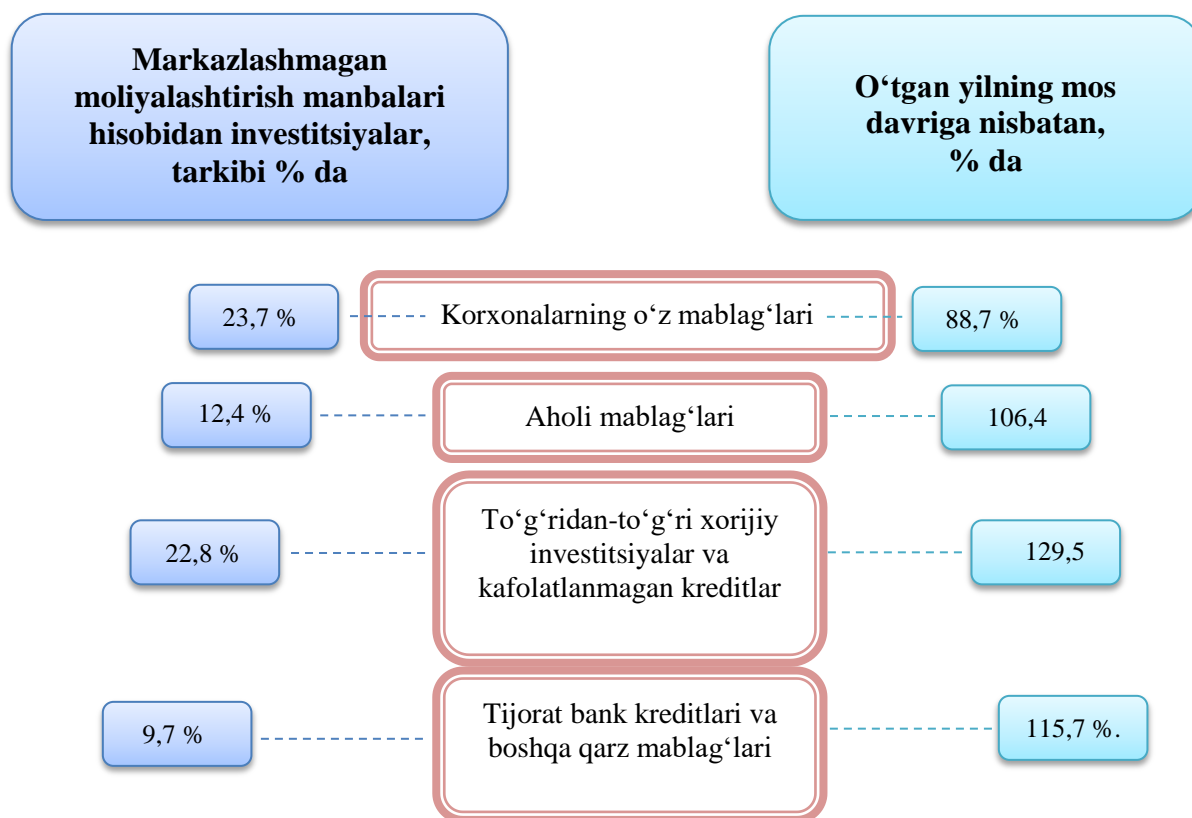
2021 yilning yanvar-dekabr oylarida Respublikaning asosiy kapitalini ko‘paytirishga 7 879,1 mlrd. so‘m miqdorida investitsiyalar kiritilib, o‘tgan yilning shu davriga nisbatan o‘shish sur‘ati 102,1 % ni tashkil qildi, shundan xorijiy investitsiyalar 3 010,2 mlrd. so‘mni tashkil etdi.

Moliyalashtirish manbalari bo‘yicha asosiy kapitalga kiritilgan investitsiyalarning taqsimlanishi

	<i>mlrd. so‘m</i>	<i>o‘shish sur‘ati, %</i>	<i>umumiy hajmga nisbatan % da</i>
Asosiy kapitalga kiritilgan investitsiyalar	7879,1	102,1	100,0
<i>shu jumladan:</i>			
Markazlashgan investitsiyalar:	2549,9	93,9	32,4
budget mablag‘lari	1000,1	107,5	12,7
Suv ta‘minoti tizimlarini rivojlantirish jamg‘armasi	46,0	58,0	0,6
tiklanish va taraqqiyot fondi mablag‘lari	293,2	3,1 m.	3,7
hukumat kafolati ostida chet el kreditlari	1210,6	75,1	15,4
Markazlashmagan investitsiyalar:	5329,2	106,5	67,6
korxonalarining o‘z mablag‘lari	1867,5	88,7	23,7
aholi mablag‘lari	978,0	106,4	12,4
to‘g‘ridan-to‘g‘ri xorijiy investitsiyalar va kreditlar	1799,6	129,5	22,8
tijorat bank kreditlari boshqa qarz mablag‘lari	684,1	115,7	8,7

Asosiy kapitalga kiritilgan investitsiyalar





2021 yilning yanvar-dekabr oylarida asosiy kapitalga kiritilgan investitsiyalarning texnologik tarkibi

	<i>jami</i>	<i>davlat</i>	<i>nodavlat</i>
Jami, mlrd. so‘m	7879,1	2269,9	5609,2
<i>shu jumladan: umumiy hajmga nisbatan foiz ko‘rinishida</i>			
qurilish-montaj ishlari	4543,3	2126,1	2417,2
mashina, uskunalar, transport vositalari ishlab chiqarish va xo‘jalik jihozlari	2826,2	58,3	2767,9
Boshqa harajatlar	509,6	85,5	424,1

Asosiy kapitalga kiritilgan investitsiyalarning texnologik tarkibining tuzilishi o‘tgan yilning mos davriga nisbatan qurilish-montaj ishlarining ulushi 7,3 % li punktga kamayganligi, mashina, uskunalar, transport vositalarini ishlab chiqarish va xo‘jalik jihozlari qiymati ulushi 9,5 % li punktga ko‘payganligi va boshqa harajatlarning ulushi 2,2 % li punktga kamayganligini ko‘rsatmoqda.

2021-yilning yanvar-dekabr oylarida markazlashtirilgan moliyalashtirish manbalariga 2549,9 mlrd. so‘mlik investitsiya mablag‘lari kiritilib, bu ko‘rsatkich jami investitsiyalarning 32,4 % ni tashkil etdi, bu o‘tgan yilning mos davriga nisbatan o‘shish surati 93,9 % ni tashkil etgan. Hisobot davrida markazlashtirilmagan moliyalashtirish manbalari hisobidan 5329,2 mlrd. so‘mlik investitsiyalar o‘zlashtirildi (jamiga nisbatan ulushi 67,6 %) va o‘tgan yilning mos davriga nisbatan o‘shish sur‘ati 106,5 % ni tashkil etdi.

Korxonalar va tashkilotlarning o‘z mablag‘lari hisobiga 1867,5 mlrd. so‘m asosiy kapitalga investitsiyalar o‘zlashtirildi yoki jami investitsiyalarning 23,7 % o‘zlashtirildi. Aholining mablag‘lari hisobidan 978,0 mlrd. so‘mlik investitsiyalar o‘zlashtirilib, jami investitsiyalar hajmining 12,4 % ni tashkil etdi.

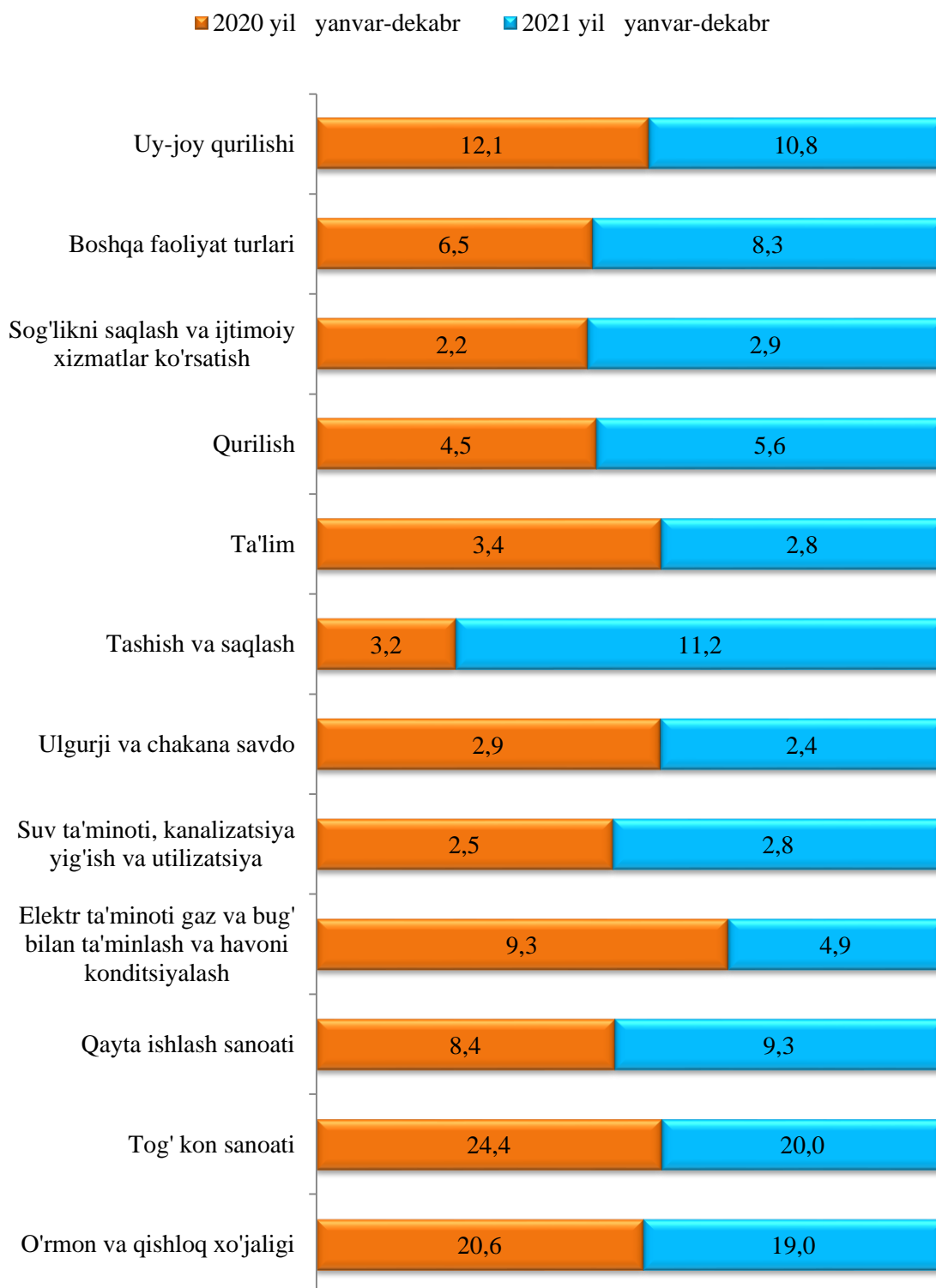
Hisobot davrida O‘zbekiston Respublikasi Hukumati kafolati ostida 1210,6 mlrd. so‘mlik xorijiy kreditlar ajratildi, bu esa o‘tgan yilning mos davriga nisbatan 75,1 % ga kamaygan yoki jami investitsiyalarning ulushi 15,4 % ni tashkil etgan.

Shu bilan birga, bank kreditlari va boshqa qarz mablag‘lari hisobidan 684,1 mlrd. so‘mlik mablag‘lar kiritildi (asosiy kapitalga kiritilgan investitsiyalar umumiy hajmining 8,7 %), bu o‘shish sur‘ati 115,7 % ni tashkil etdi, to‘g‘ridan-to‘g‘ri va boshqa xorijiy investitsiyalar va kreditlar hisobidan 1799,6 mlrd. so‘m (ulushi 22,8 %) va o‘tgan yilning mos davriga nisbatan 129,5 %ni tashkil etdi, Tiklanish va taraqqiyot jamg‘armasi hisobidan 293,2 mlrd. so‘m (ulushi 3,7 %) va o‘tgan yilning mos davriga nisbatan 3,1 martaga oshgan, Respublika budjeti 1000,1 mlrd. so‘m (ulushi 12,7 %) usish sur‘ati 107,5 % ga kupaygan. Suv ta‘minoti tizimlarini rivojlantirish jamg‘armasi hisobidan 46,0 mlrd. so‘m, (ulushi 0,6 %) va o‘tgan yilning mos davriga nisbatan 58,0 % ni tashkil etdi.

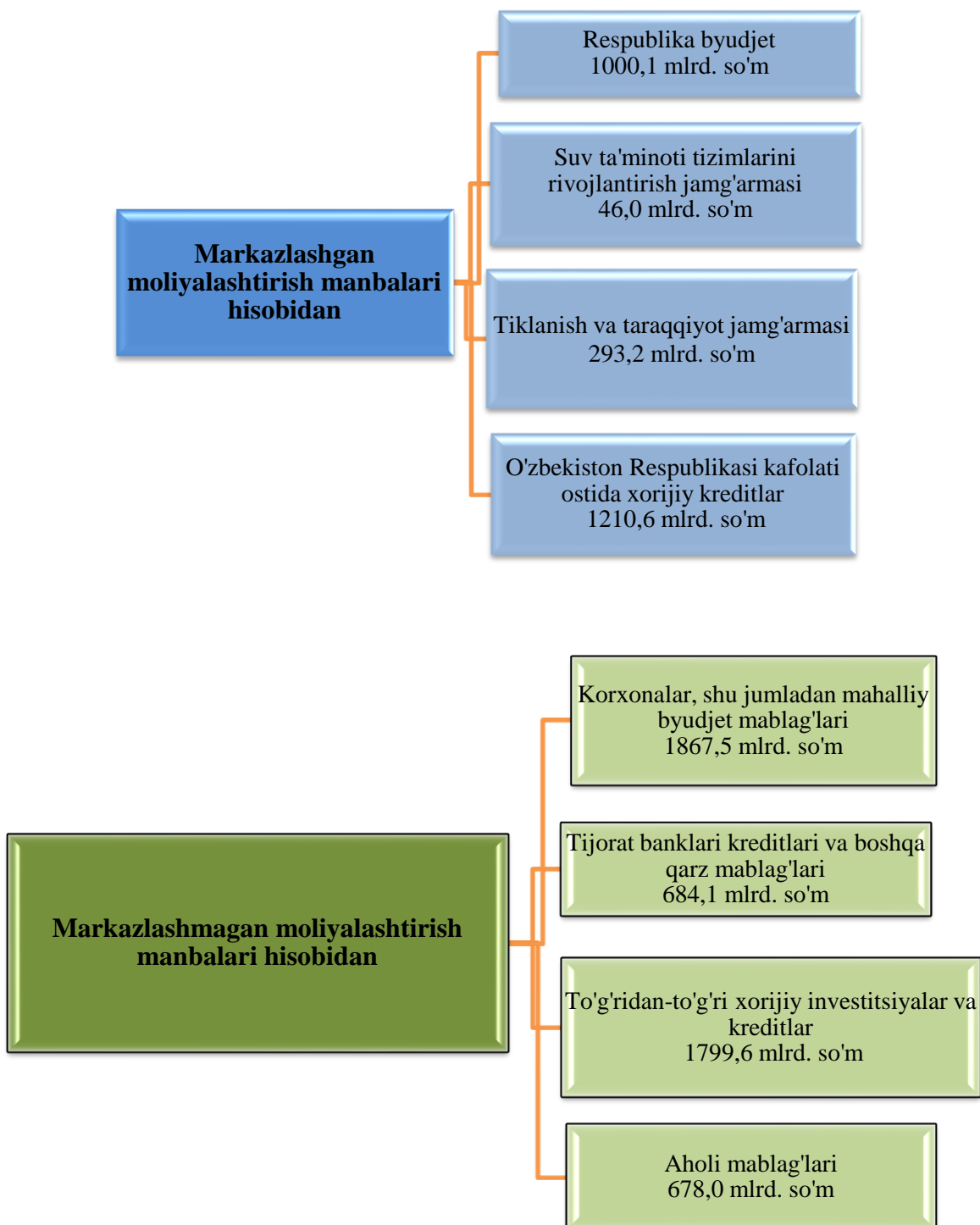
Iqtisodiy faoliyat turlari bo‘yicha asosiy kapitalga kiritilgan investitsiyalar va kreditlar

Hisobot davrida asosiy kapitalga kiritilgan investitsiyalarning asosiy qismi tog‘-ko‘n sanoati va ochiq konlarni ishlashga 1574,8 (20,0 %) mlrd. so‘m, shundan tabiiy gazni qazib olishga 1537,8 mlrd, so‘m (19,5 %), ya‘ni qishloq, o‘rmon va baliqchilik xo‘jaligi faoliyat turiga 1499,1 (19,0 %) mlrd. so‘m, qayta ishlash sanoatiga 731,2 mlrd.so‘m (9,3 %), shundan tekstil mahsulotlarini ishlab chiqarishga 213,4 mlrd.so‘m (2,7 %), oziq-ovqat mahsulotlari va ichimlik ishlab chiqarishga 151,8 mlrd.so‘m (1,9 %), boshqa no metall mineral mahsulotlarini ishlab chiqarishga 201,4 mlrd.so‘m (2,6 %), elektr energiyasi va gaz ta‘minotiga 386,8 mlrd.so‘m (4,9 %), suv ta‘minoti kanalizatsiya va chiqindilarni utilitatsiya qilishga 217,9 mlrd. so‘m (2,8 %), qurilishga 442,7 mlrd.so‘m (5,6 %), tashish va saqlashga 880,2 mlrd. so‘m (11,2 %), ulgurji va chakana savdoga 185,2 mlrd. so‘m (2,4 %), axborot va aloqa 29,5 mlrd. so‘m (0,4 %), professional ilmiy va texnik xizmat turlariga 214,8 mlrd. so‘m (2,7 %), ta‘limga 222,2 mlrd. so‘m (2,8 %), davlat boshqaruvi va mudofaga 171,0 mlrd. so‘m (2,2 %), yashash va ovqatlanish xizmati turlariga 14,6 mlrd. so‘m (0,2 %), moliya va sug‘urta faoliyatiga 29,5 mlrd. so‘m (0,4 %), sog‘liqni saqlash va ijtimoiy xizmatlar kursatishga 224,7 mlrd. so‘m (2,9 %), san‘at ko‘ngil ochish va dam olishga 120,6 mlrd. so‘m (1,5 %), turar-joy qurilishiga 866,8 mlrd. so‘m (10,8 %) va boshqa faoliyat turlariga 12,7 mlrd. so‘m (0,2 %) to‘g‘ri keldi.

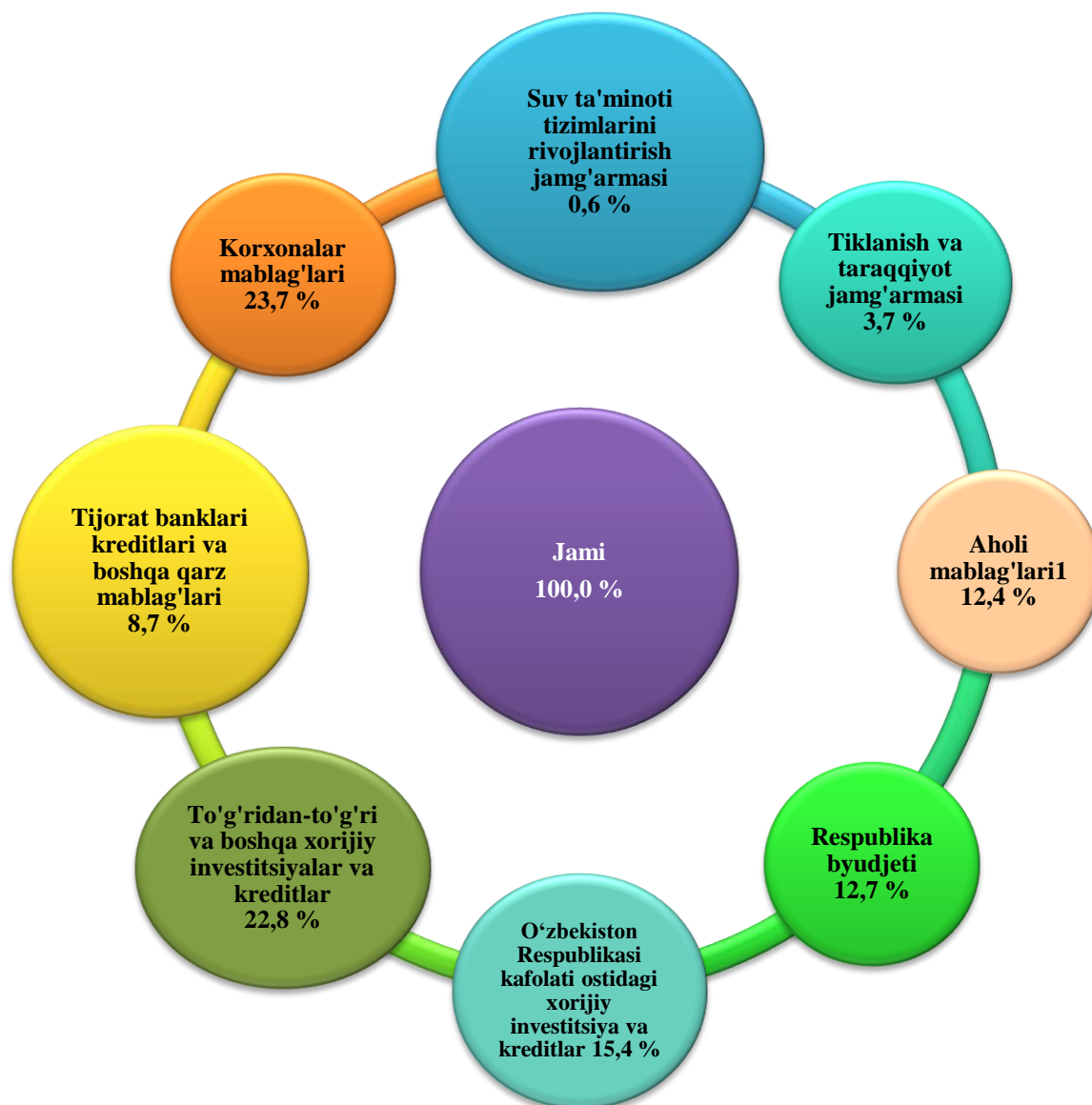
**Iqtisodiy faoliyat turlari bo‘yicha asosiy kapitalga
kiritilgan investitsiyalar va kreditlar
(umumiy hajmga nisbatan % da)**



2021 yil yanvar-dekabr oylarida asosiy kapitalga kiritilgan investitsiyalarning
moliyalashtirish manbalari bo‘yicha tarkibi



**Moliyalashtirish manbalari bo‘yicha
asosiy kapitalga kiritilgan investitsiyalar,
(umumiy hajmga nisbatan % da)**



Jami o‘zlashtirilgan investitsiyalarning 23,7 % korxonalar va tashkilotlarning o‘z mablag‘lari hisobidan o‘zlashtirildi, shu bilan birga, To‘g‘ridan-to‘g‘ri va boshqa xorijiy investitsiyalar va kreditlar hisobidan 22,8 %, O‘zbekiston Respublikasi kafolati ostidagi xorijiy kreditlar hisobidan, bu esa jami investitsiyalarning 15,4 % ni tashkil etadi.

2021 yilning yanvar-dekabr oylarida moliyalashtirish manbalari bo‘yicha asosiy kapitalga kiritilgan investitsiyalar

	<i>Kiritilgan investitsiyalar, mlrd. so‘m</i>	<i>O‘tgan yilning mos davriga nisbatan o‘sish sur‘ati, %</i>	<i>Umumiy hajmdagi ulushi, %</i>
Barcha moliyalashtirish manbalari hisobidan	7879,1	102,1	100,0
Respublika budjeti	1000,1	107,5	12,7
Suv ta‘minoti tizimlarini rivojlantirish jamg‘armasi	46,0	58,0	0,6
Tiklanish va taraqqiyot jamg‘armasi	293,2	3,1 m.	3,7
O‘zbekiston Respublikasi tomonidan kafolatlangan chet el kreditlari	1210,6	75,1	15,4
Korxonalar mablag‘lari	1867,5	88,7	23,7
Tijorat banklari kreditlari va boshqa qarz mablag‘lari	684,1	115,7	8,7
To‘g‘ridan-to‘g‘ri xorijiy investitsiyalar va kreditlar	1799,6	129,5	22,8
Aholi mablag‘lari	978,0	106,4	12,4

Moliyalashtirish manbalari bo‘yicha asosiy kapitalga kiritilgan investitsiyalarning eng yuqori o‘sish sur‘atlari tiklanish va taraqqiyot jamg‘armasi 293,2 mlrd. sum bo‘lib, o‘tgan yilga nisbatan o‘sish sur‘ati 3,1 martani tashkil etgan.

**Shahar va tumanlar kesimida asosiy kapitalga kiritilgan
investitsiyalar, mlrd. so‘m**

	<i>2020 y. yanvar- dekabr</i>	<i>2021 y. yanvar- dekabr</i>	<i>o‘tgan yilning mos davriga o‘shish sur‘ati, % da</i>	<i>jami investitsiyalardan to‘g‘ridan-to‘g‘ri xorijiy investitsiyalar hajmi, ming AQSh doll.</i>
Qoraqalpog‘iston Respublikasi	7089,8	7879,1	102,1	14836,3
Nukus sh.	1248,5	1596,1	117,4	-
<i>tumanlar:</i>				
Amudaryo	317,1	447,9	129,8	6926,0
Beruniy	383,6	399,9	95,8	-
Bo‘zatov	103,6	114,6	101,4	-
Qonliko‘l	68,4	99,1	132,3	297,0
Qorao‘zak	198,4	311,8	144,1	-
Kegeyli	82,4	138,2	153,3	597,4
Qo‘ng‘irot	948,6	1034,3	100,2	6685,7
Mo‘ynoq	1329,3	1347,3	93,2	-
Nukus	130,7	173,8	122,2	-
Taxiatosh	565,4	303,9	49,3	-
Taxtako‘pir	108,1	85,6	71,9	-
To‘rtko‘l	771,9	761,9	90,9	113,0
Xo‘jayli	125,7	228,9	167,1	-
Chimboy	167,0	207,3	113,7	190,2
Shumanay	131,4	145,2	101,0	27,0
Ellikqal‘a	409,7	483,3	108,4	-

Aholi jon boshiga kiritilgan investitsiyalar
(2021 yil yanvar-dekabr oylarida)

	<i>Aholi jon boshiga investitsiyalar hajmi, ming so‘mda</i>	<i>O‘shish sur‘ati, % da</i>
Qoraqalpog‘iston Respublikasi	4069,6	100,7
Nukus sh.	4888,4	115,7
<i>tumanlar:</i>		
Amudaryo	2205,1	128,0
Beruniy	2041,4	94,4
Bo‘zatov	5256,0	100,5
Qonliko‘l	1905,5	130,5
Qorao‘zak	5839,4	143,0
Kegeyli	1882,5	152,0
Qo‘ng‘irot	7823,7	99,1
Mo‘ynoq	41200,8	91,5
Nukus	3375,2	120,3
Taxiatosh	4046,5	48,8
Taxtako‘pir	2114,6	71,5
To‘rtko‘l	3474,5	89,5
Xo‘jayli	1832,3	165,2
Chimboy	1823,3	112,8
Shumanay	2556,8	100,3
Ellikqal‘a	2959,7	106,6

2021 yilning yanvar-dekabr oylarida aholi jon boshiga hisoblangan asosiy kapitalga kiritilgan investitsiyalar hajmi bo‘yicha yuqori ko‘rsatkichlar Mo‘ynoq tumani 41 200,8 ming so‘m, bu yerda tabiiy gazni qazib olishga o‘zlashtirilgan, Qo‘ng‘irot tumani 7 823,7 ming so‘m, bu yerda xalqaro ahamiyatdagi avtomobil yo‘llarni rekonstruksiya qilish ishlariga o‘zlashtirilgan investitsiyalar bilan bog‘liq, Qorao‘zak tumani 5 839,4 ming so‘m, bu yerda sement ishlab chiqarishni kengaytirish ishlariga o‘zlashtirilgan investitsiyalar bilan bog‘liq.

**2021 yilning yanvar-dekabr oylarida moliyalashtirish manbalari bo‘yicha
asosiy kapitalga kiritilgan investitsiyalar, mlrd. so‘m**

	Asosiy kapitalga kiritilgan investitsiyalar jami, mlrd. so‘m	shu jumladan moliyalashtirish manbalari bo‘yicha:				
		respublika budjeti	korxonalar mablag‘lari	aholi mablag‘lari	xorijiy investitsiyalar va kreditlar	Xukumat kafolati ostidagi chet el kreditlari
Qoraqalpog‘iston Respublikasi	7879,1	1000,1	1867,5	978,0	1799,6	1210,6
Nukus sh.	1596,1	353,6	711,0	73,0	195,1	107,9
<i>tumanlar:</i>						
Amudaryo	447,9	21,8	36,0	84,8	79,0	29,8
Beruniy	399,9	60,5	66,5	90,6	57,7	86,5
Bo‘zatov	114,6	44,4	7,9	10,6	4,5	0,8
Qonliko‘l	99,1	8,8	10,9	42,4	12,2	-
Qorao‘zak	311,8	28,4	68,4	23,1	145,2	0,5
Kegeyli	138,2	30,8	28,5	26,8	7,3	0,8
Qo‘ng‘irot	1034,3	35,4	328,1	46,8	199,5	374,8
Mo‘ynoq	1347,3	89,0	292,6	39,4	890,9	-
Nukus	173,8	41,4	12,0	81,6	7,8	0,6
Taxiatosh	303,9	21,7	49,5	48,6	20,2	93,1
Taxtako‘pir	85,6	14,3	15,8	19,6	14,6	-
To‘rtko‘l	761,9	69,5	52,4	136,3	43,6	370,0
Xo‘jayli	228,9	43,1	34,2	67,5	45,9	0,4
Chimboy	207,3	40,5	36,1	58,3	30,9	0,3
Shumanay	109,3	20,2	42,1	33,2	18,2	-
Ellikqal‘a	362,8	76,7	75,5	95,7	27,0	145,1

davomi


	<i>Asosiy kapitalga kiritilgan investitsiyalar jami, mlrd. so‘m</i>	<i>shu jumladan moliyalashtirish manbalari bo‘yicha:</i>		
		<i>Suv ta‘minoti tizimlarini rivojlantirish jang‘armasi</i>	<i>Tiklanish va taraqqiyot jang‘armasi</i>	<i>tijorat banklari kreditlari va boshqa qarz mablag‘lari</i>
Qoraqalpog‘iston Respublikasi	7879,1	46,0	293,2	684,1
Nukus sh.	1596,1	15,7	54,0	85,8
<i>tumanlar:</i>				
Amudaryo	447,9	3,3	143,3	49,9
Beruniy	399,9	0,6	4,9	32,6
Bo‘zatov	114,6	2,4	3,8	40,2
Qonliko‘l	99,1	0,4	2,8	21,6
Qorao‘zak	311,8	-	6,6	39,6
Kegeyli	138,2	6,4	6,0	31,6
Qo‘ng‘irot	1034,3	-	8,9	41,1
Mo‘ynoq	1347,3	0,1	0,9	34,4
Nukus	173,8	2,7	-	27,7
Taxiatosh	303,9	2,7	26,5	41,6
Taxtako‘pir	85,6	0,5	2,1	18,7
To‘rtko‘l	761,9	0,8	8,6	80,7
Xo‘jayli	228,9	3,1	4,0	30,7
Chimboy	207,3	4,6	7,1	29,5
Shumanay	109,3	1,8	2,5	27,2
Ellikqal‘a	362,8	0,9	11,2	51,2

Ijtimoiy soha obyektlarini qurish

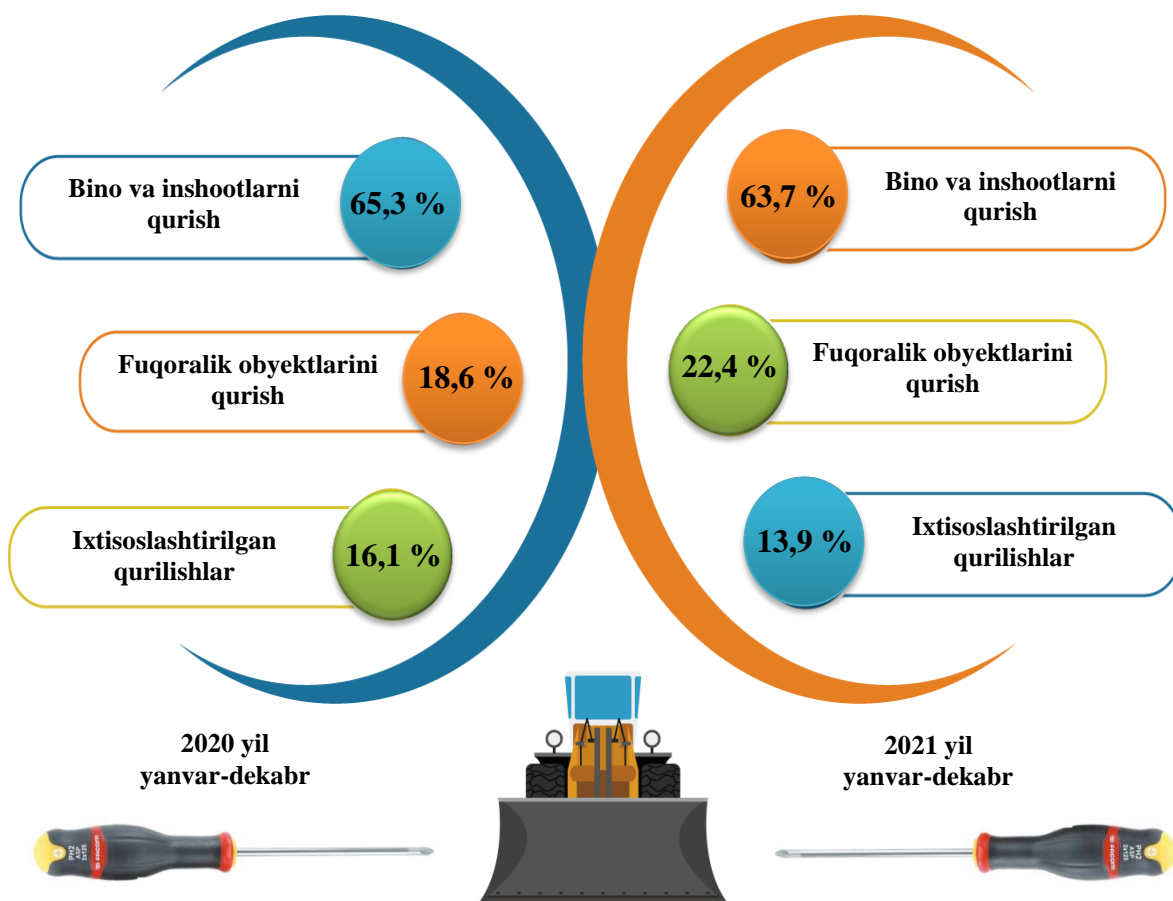
2021 yilning yanvar-dekabr oylarida umumiy maydoni 792,5 ming kv.m. bo‘lgan 4568 ta uy-joy qurilgan (2020 yilning yanvar-dekabr oylariga nisbatan 108,8 %) shu jumladan, qishloq joylarda 519,8 ming kv.m, 2914 uy-joy foydalanishga topshirildi. Noishlab chiqarish sohasiga kiritilgan investitsiyalar hajmidan 866,8 mlrd. so‘mi yoki 38,5 % i turar-joy qurilishida o‘zlashtirildi.

Umumta‘lim maktablari va maktabgacha ta‘lim muassasalari qurilishida 169,9 mlrd. so‘m atrofida investitsiyalar o‘zlashtirildi, bu noishlab chiqarish sohasiga yo‘naltirilgan investitsiyalarning 7,5 foizini tashkil qiladi.

Qurilish faoliyati. 2021 yilning yanvar-dekabr oylarida 4772,6 mlrd. so‘mlik qurilish ishlari bajarilib, o‘tgan yilning mos davriga nisbatan o‘shish sur‘ati 110,5 % ni tashkil etdi.

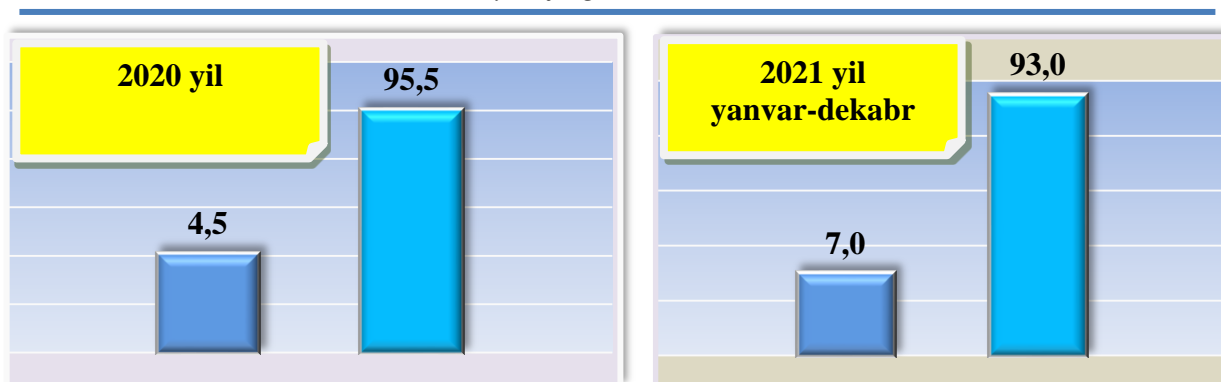


Iqtisodiy faoliyat turlari bo‘yicha qurilish ishlari
(umumiy hajmga nisbatan % da)



Qurilish ishlari umumiy hajmining 63,7 % i binolar va inshootlarni qurishga, 22,4 % i fuqarolik qurilishi ob‘ektlarini qurish bo‘yicha qurilishga 13,9 % i ixtisoslashtirilgan qurilish ishlariga to‘g‘ri keldi. Shu jumladan, umumiy hajmdan 67,1 % i yangi qurilish, rekonstruksiya va kengaytirish hamda texnik jihatdan qayta jihozlashga to‘g‘ri keladi.

Mulkchilik shakllari bo‘yicha qurilish tashkilotlarining
o‘z kuchlari bilan bajargan qurilish ishlari taqsimoti
(umumiy hajmga nisbatan % da)



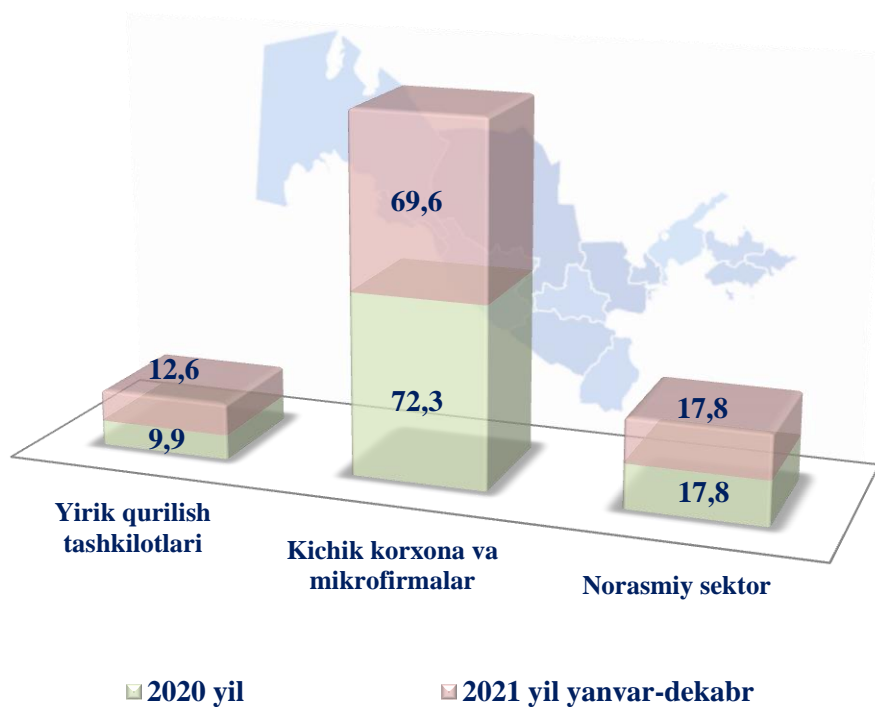
Davlat mulki



Nodavlat mulki



Korxonalar turlari bo‘yicha
qurilish ishlari hajmi, mlrd.so‘m



Jami qurilish ishlaridan yirik qurilish tashkilotlari tomonidan bajarilgan qurilish ishlari ulushi 12,6 % ni tashkil etib, ulushi 2,7 % li punktga ko‘paydi. Kichik korxonalar va mikrofirmalar hissasi 69,6 % ni tashkil etib, 2,7 % li punktga kamaygan, norasmiy sektorning ulushi 17,8 % ni tashkil etdi.

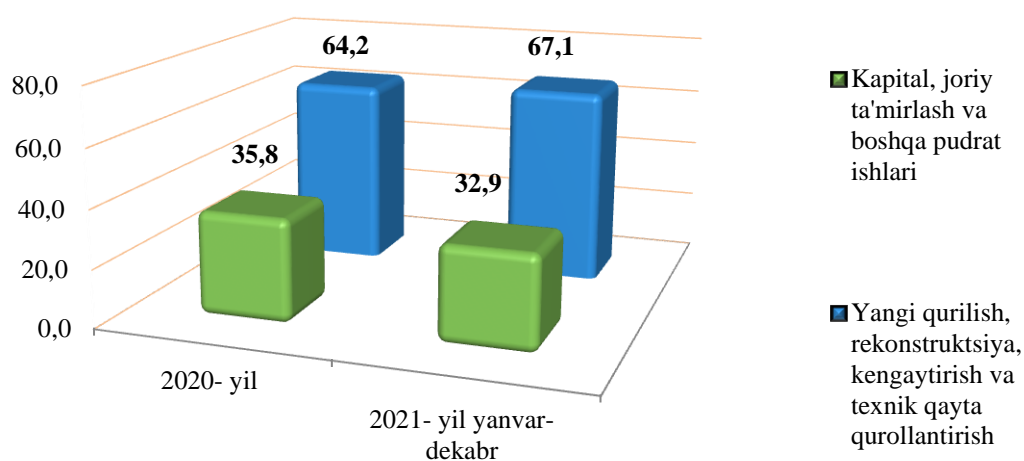
**Iqtisodiy faoliyat turlari bo‘yicha qurilish ishlari hajmi,
(umumiy hajmga nisbatan % da)**



Jami qurilish ishlari hajmida yangi qurilish, rekonstruksiya, kengaytirish va texnik jihatdan qayta qurollantirish ishlari hajmi 3 204,4 mlrd. so‘mni (ulushi 67,1 %) tashkil etdi. Kapital, joriy ta‘mirlash va boshqa pudrat ishlari hajmi esa 1568,2 mlrd. so‘mni (ulushi 32,9 %) tashkil etdi.



**Qurilish ishlari turlari bo‘yicha
(jamiga nisbatan foiz hisobida)**

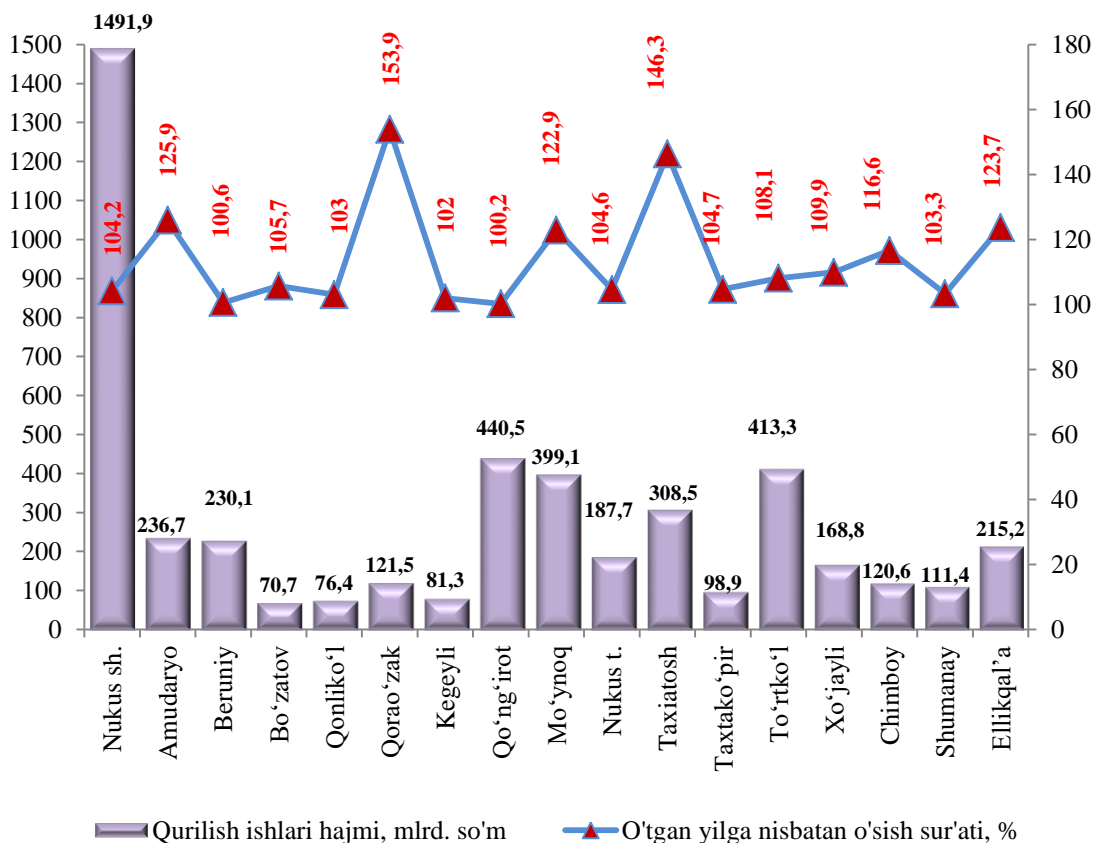


**2021 yilning yanvar-dekabr oylarida shahar va tumanlar bo‘yicha
qurilish ishlari hajmi, mlrd. so‘m**

	2020 yil	2021 yil	<i>o‘tgan yilning mos davriga nisbatan o‘sish sur‘ati, % da</i>	<i>Umumiy hajmga nisbatan ulushi % da</i>
Qoraqalpog‘iston Respublikasi	3992,5	4772,6	110,5	100,0
Nukus sh.	1321,7	1491,9	104,2	31,3
<i>tumanlar:</i>				
Amudaryo	174,1	236,7	125,9	5,0
Beruniy	212,0	230,1	100,6	4,8
Bo‘zatov	61,8	70,7	105,7	1,5
Qonliko‘l	68,8	76,4	103,0	1,6
Qorao‘zak	72,9	121,5	153,9	2,5
Kegeyli	73,7	81,3	102,0	1,7
Qo‘ng‘irot	406,2	440,5	100,2	9,2
Mo‘ynoq	299,7	399,1	122,9	8,4
Nukus t.	166,3	187,7	104,6	3,9
Taxiatosh	194,9	308,5	146,3	6,5
Taxtako‘pir	87,2	98,9	104,7	2,1
To‘rtko‘l	353,9	413,3	108,1	8,7
Xo‘jayli	142,3	168,8	109,9	3,5
Chimboy	95,9	120,6	116,6	2,5
Shumanay	99,8	111,4	103,3	2,3
Ellikqal‘a	161,3	215,2	123,7	4,5

2021 yilning yanvar-dekabr oylarida Respublika bo‘yicha qurilish ishlari hajmida Nukus shahri 1491,9 mlrd. so‘m, Qo‘ng‘irot 440,5 mlrd. so‘m va To‘rtko‘l 413,3 mlrd. so‘m hajmli tumanlar yuqori ulushlarga ega.

2021 yilning yanvar-dekabr oylarida qurilish ishlari hajmi va o‘shish sur‘atlari



Hisobot davrida bajarilgan qurilish ishlarining yuqori o‘shish sur‘ati Qorao‘zak (o‘tgan yilning mos davriga nisbatan o‘shish sur‘ati 153,9 %), Taxiatoosh (146,3 %), Amudaryo (125,9 %) va Ellikqala (123,7 %) tumanlarida kuzatildi.

2021 yilning yanvar-dekabr oylarida aholi jon boshiga hisoblangan qurilish ishlari hajmi bo‘yicha yuqori ko‘rsatkichlar Nukus shahri (4569,0 ming so‘m, o‘shish sur‘ati 102,7 %), Mo‘ynoq tumani (12204,1 ming so‘m yoki o‘tgan yilga nisbatan o‘shish sur‘ati 120,7 %), Taxiatoosh tumani (4107,9 ming so‘m, o‘shish sur‘ati 144,7 %) hamda Qo‘ng‘irot tumani (3332,2 ming so‘m, o‘shish sur‘ati 99,1 %) qayd etildi.

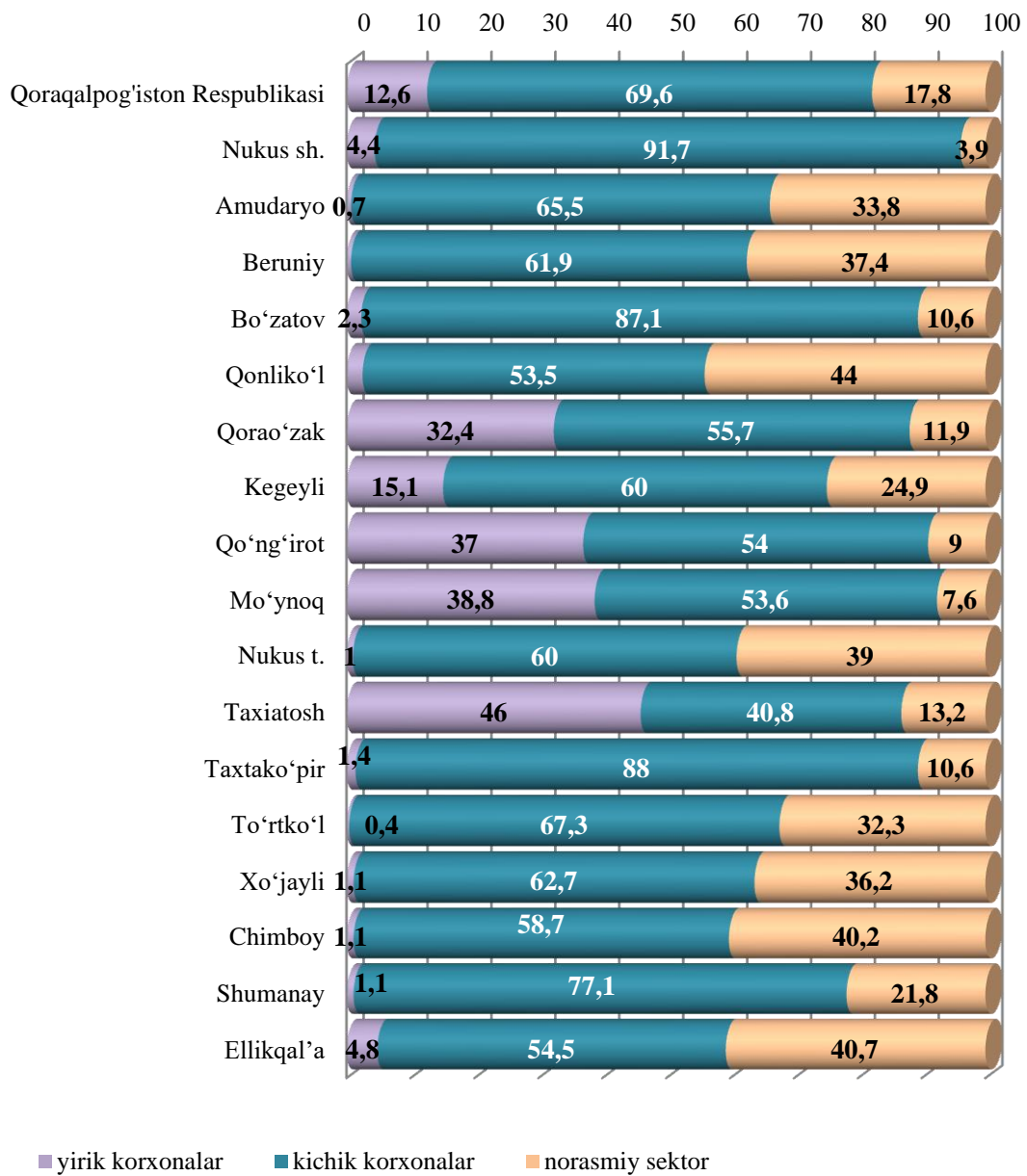


Aholi jon boshiga qurilish ishlari
(2021 yil yanvar-dekabr oylarida)

	<i>Aholi jon boshiga qurilish ishlari hajmi, ming so‘mda</i>	<i>O‘sish sur‘ati, % da</i>
Qoraqalpog‘iston Respublikasi	2 465,0	109,0
Nukus sh.	4 569,0	102,7
<i>tumanlar:</i>		
Amudaryo	1 165,6	124,2
Beruniy	1 174,5	99,0
Bo‘zatov	3 243,0	104,7
Qonliko‘l	1 469,7	101,7
Qorao‘zak	2 275,0	152,8
Kegeyli	1 107,2	101,2
Qo‘ng‘irot	3 332,2	99,1
Mo‘ynoq	12 204,1	120,7
Nukus	3 645,1	103,0
Taxiatosh	4 107,9	144,7
Taxtako‘pir	2 442,1	104,2
To‘rtko‘l	1 884,7	106,5
Xo‘jayli	1 351,7	108,7
Chimboy	1 060,9	115,7
Shumanay	1 961,9	102,6
Ellikqal‘a	1 317,7	121,5



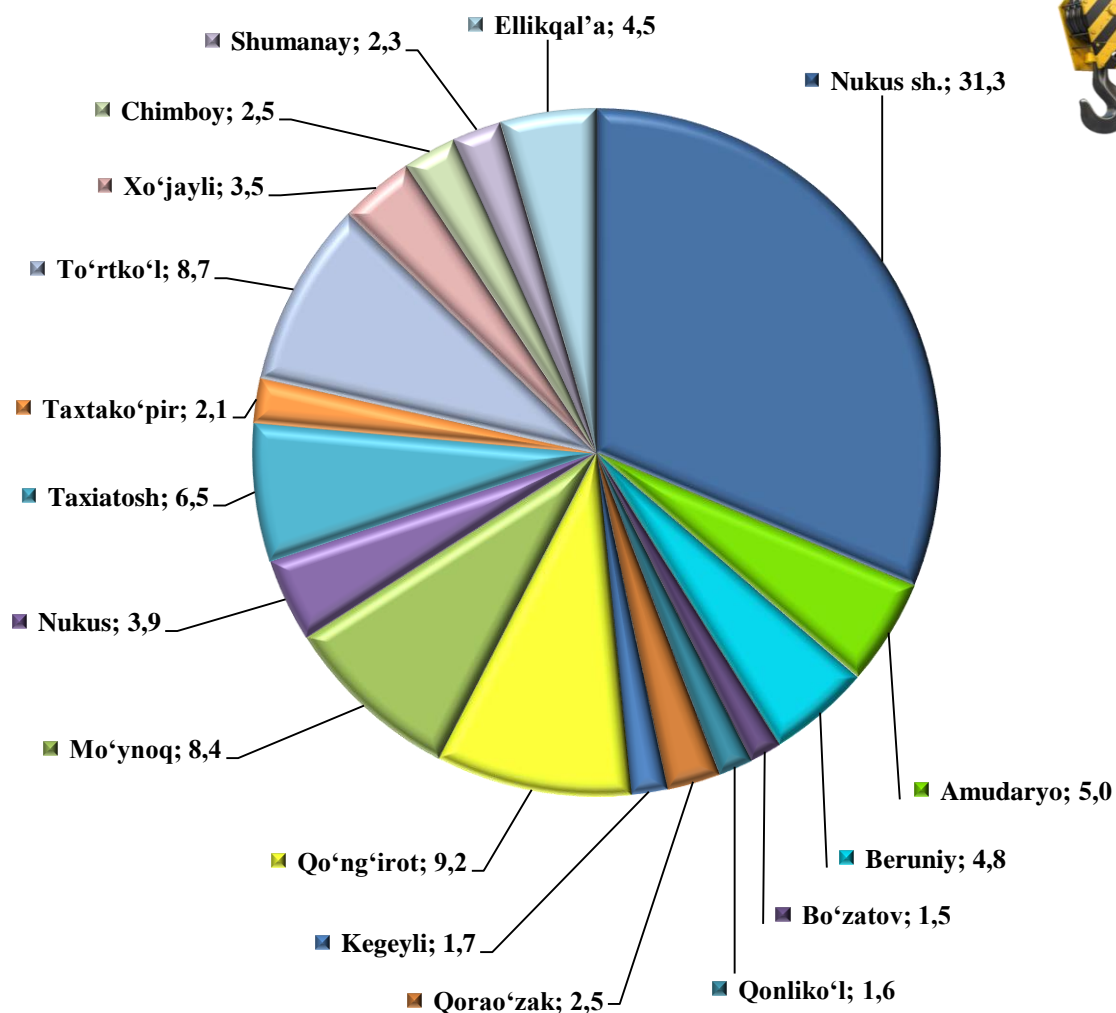
**2021 yilning yanvar-dekabr oylarida korxonalar turlari bo‘yicha
qurilish ishlari hajmi,
(umumiy hajmga nisbatan % da)**



Yirik korxonalar tomonidan bajarilgan qurilish ishlarining yuqori ko‘rsatkichlari Taxiatosh (ulushi 46,0 %), Qo‘ng‘irot (jami qurilish ishlari hajmidagi ulushi 37,0 %), Qorao‘zak (ulushi 32,4 %) tumanlariga to‘g‘ri keladi.



Shahar va tumanlar kesimida qurilish ishlari ulushi,
(umumiy hajmga nisbatan % da)



Jami qurilish hajmidan eng yuqori ulushni Nukus shahrida 31,3 % ni, Qo‘ng‘irot tumanida 9,2 % ni va To‘rtko‘lda 8,7 % ni tashkil etdi.

Shuningdek, Respublika miqyosida qurilish ishlari hajmida eng past ulushlar Kegeyli (1,7 %), Qonliko‘l (1,6 %) va Bo‘zatov (1,5 %) tumanlari hissasiga to‘g‘ri keladi.