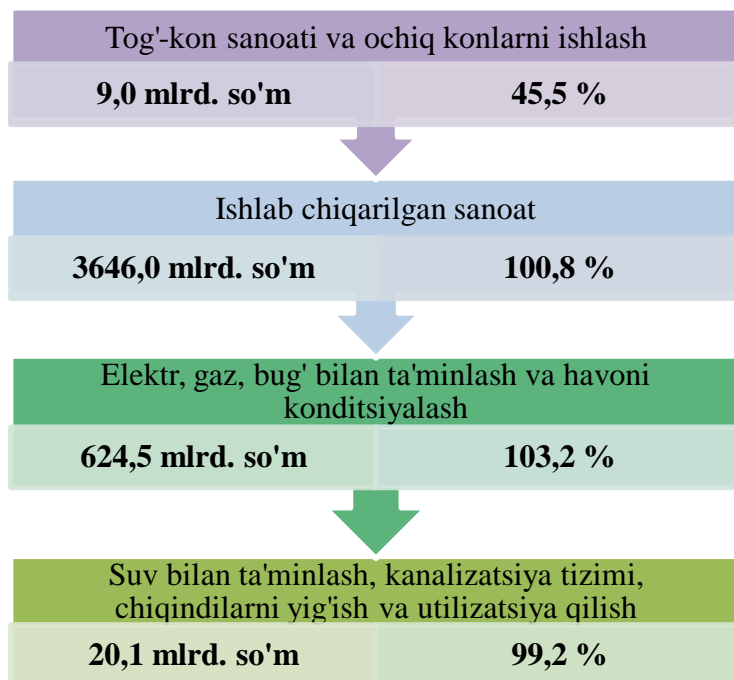


II. SANOAT

Qoraqalpog‘iston Respublikasining sanoat ishlab chiqarishi

(2022 yil yanvar-mart)



2022 yilning yanvar-mart oylarida 4 299,6 mlrd. so‘mlik sanoat mahsulotlari ishlab chiqarilgan bo‘lib, sanoat ishlab chiqarish indeksi o‘tgan yilning mos davriga nisbatan 101,8 % ni tashkil etdi.

Sanoat ishlab chiqarish tarkibida eng katta ulush sanoat mahsulotlarin qayta ishlaydigan korxonalar hissasiga to‘g‘ri kelib, uning jami sanoat ishlab chiqarishdagi ulushi 84,8 % ni tashkil etdi.

Statistik hisob-kitoblar bo‘yicha joriy yilning yanvar-mart oylarida kichik korxonalar va mikrofirmalar tomonidan ishlab chiqarilgan sanoat mahsulotlari hajmi 428,6 mlrd. so‘m miqdorida (jami sanoat mahsulotlari hajmining 10,0 foizi)ga baholandi va sanoat ishlab chiqarish indeksi o‘tgan yilga nisbatan 115,7 foizni tashkil etdi.

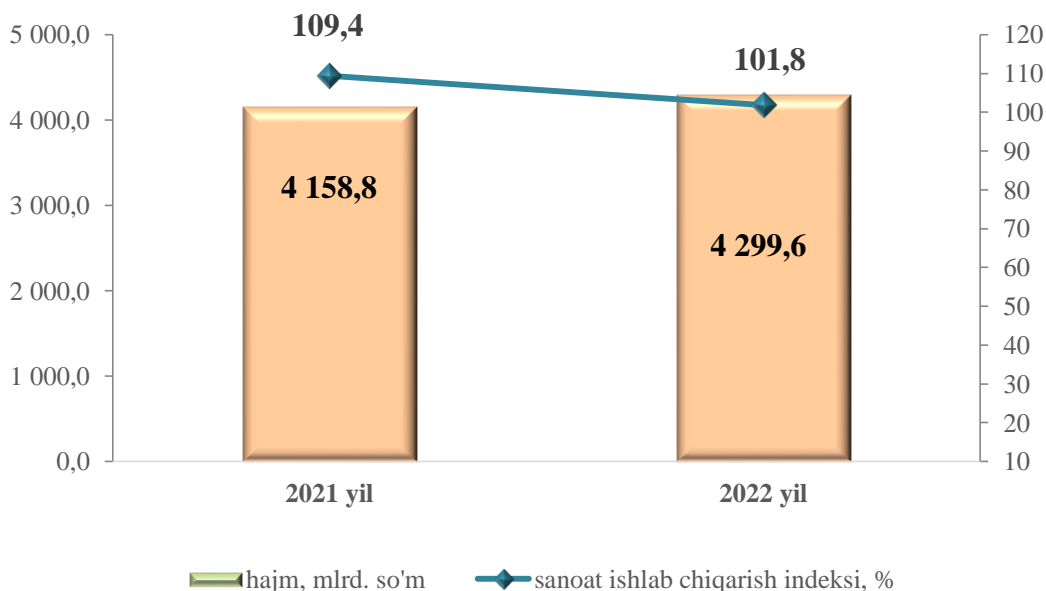
Shuningdek, yakka tartibdagi tadbirkorlar va uy xo‘jaliklari tomonidan ishlab chiqarilgan sanoat mahsulotlari hajmi 252,0 mlrd. so‘m miqdorida (5,8 foiz) hisob-kitob qilindi.

Mahsulotlar ishlab chiqarishning eng katta hajmi ishlab chiqaradigan (qayta ishlaydigan) korxonalar tomonidan ishlab chiqarilgan bo‘lib, ishlab chiqarish hajmi 3 646,0 mlrd. so‘m bo‘lib, jami sanoat mahsulotlari ishlab chiqarishdagi ulushi 84,8 foizni tashkil etdi.

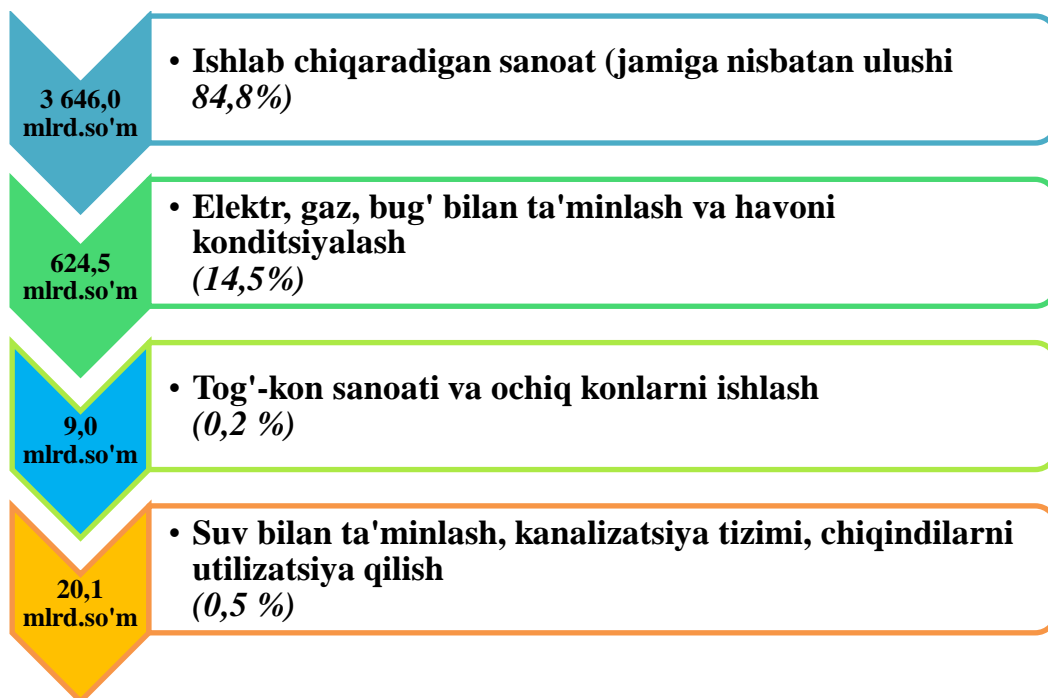
Shuningdek, hisobot davrida jami sanoat mahsulotlari ishlab chiqarish hajmida elektr, gaz, bug‘ bilan ta‘minlash va havoni konditsiyalash faoliyat turi bo‘yicha 624,5 mlrd. so‘m (jami sanoat mahsulotlari ishlab chiqarishdagi ulushi 14,5 %), suv bilan ta‘minlash, kanalizatsiya tizimi, chiqindilarni utilizatsiya qilish faoliyat turlari bo‘yicha 20,1 mlrd. so‘m (0,5 %) hamda tog‘-kon sanoati va ochiq konlarni ishlash faoliyat turi bo‘yicha 9,0 mlrd. so‘m (0,2 %) mahsulotlar ishlab chiqarilgan.

Sanoat ishlab chiqarishning o‘shishiga elektr, gaz, bug‘ bilan ta’minlash va havoni konditsiyalash korxonalari ham munosib hissa qo‘shdi, ularning jami sanoat mahsulotlari ishlab chiqarishdagi ulushi 14,5 foizni tashkil etdi.

Yanvar-mart oylarida sanoat ishlab chiqarish hajmi va o‘shish sur‘ati



2022 yilning yanvar-mart oylarida iqtisodiy faoliyat turlari bo‘yicha sanoat ishlab chiqarish tarkibi



Yanvar-mart oylarida iqtisodiy faoliyat turlari bo‘yicha sanoat mahsulotini ishlab chiqarish

	<i>mld. so‘m</i>		<i>fizik hajm indeksi, %</i>	<i>jamiga nisbatan ulushi, foiz hisobida</i>	
	<i>2021 y.</i>	<i>2022 y.</i>		<i>2021 y.</i>	<i>2022 y.</i>

Iqtisodiy faoliyatning alohida turlari bo‘yicha sanoat mahsulotlarini ishlab chiqarish hajmi

4 158,8 4 299,6 101,8 100,0 100,0

iqtisodiy faoliyat turlari bo‘yicha:

Tog‘-kon sanoati va ochiq konlarni ishlash

8,2 9,0 45,5 0,2 0,2

ulardan:

Tog‘-kon sanoatining boshqa sohalari

7,2 8,1 34,8 0,18 0,17

Yopiq usulda qazishga texnik yordam ko‘rsatish

1,0 0,9 76,7 0,02 0,03

Qayta ishlash sanoati

3 544,1 3 646,0 100,8 85,2 84,8

undan:

Oziq-ovqat mahsulotlari, ichimliklar va tamaki mahsulotlarini ishlab chiqarish

461,9 437,8 92,4 11,1 10,2

To‘qimachilik mahsulotlari, kiyimlar, teri va unga tegishli mahsulotlar ishlab chiqarish

527,0 718,4 132,8 12,7 16,7

Yog‘och va po‘kak buyumlar, pohl va to‘qish uchun materiallardan buyumlar, qog‘oz va qog‘oz mahsulotlari, mebellar ishlab chiqarish

23,8 20,5 82,1 0,6 0,5

Yozilgan materiallarni nashr qilish va aks ettirish

1,2 2,7 225,8 0,03 0,06

davomi

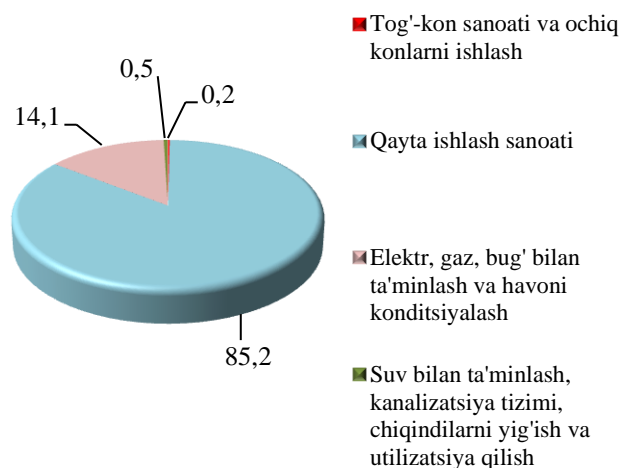
	<i>mld. so‘m</i>		<i>fizik hajm indeksi, %</i>	<i>jamiga nisbatan ulushi, foiz hisobida</i>	
	<i>2021 y.</i>	<i>2022 y.</i>		<i>2021 y.</i>	<i>2022 y.</i>
Kimyo mahsulotlari, rezina va plastmassa buyumlar ishlab chiqarish	2371,6	2334,0	98,1	57,0	54,3
Koks va neftni qayta ishlash mahsulotlarini ishlab chiqarish	0,6	7,3	831,7	0,02	0,2
Asosiy farmasevtika mahsulotlari va preparatlari ishlab chiqarish	6,0	9,4	125,9	0,14	0,2
Boshqa nometall mineral mahsulotlar ishlab chiqarish	75,0	85,6	146,6	1,8	2,0
Metallurgiya sanoati	0,2	0,1	67,4	0,01	0,01
Mashina va uskunalardan tashqari tayyor metall buyumlar ishlab chiqarish	6,6	9,7	141,7	0,16	0,2
Kompyuterlar, elektron va optik mahsulotlar ishlab chiqarish	41,5	0	0,0	1,0	0,0
Elektr uskunalar ishlab chiqarish	17,8	1,7	7,9	0,4	0,04
Boshqa toifalarga kiritilmagan mashina va uskunalar ishlab chiqarish	0,3	0,3	83,2	0,01	0,01
Mashina va uskunalar ta'mirlash va o'rnatish	2,9	1,0	118,8	0,07	0,02
boshqa tayyor buyumlarni ishlab chiqarish	7,7	17,5	200,1	0,2	0,4
Elektr, gaz, bug' bilan ta'minlash va havoni konditsiyalash	587,8	624,5	103,2	14,1	14,5
Suv bilan ta'minlash, kanalizatsiya tizimi, chiqindilarni yig'ish va utilitatsiya qilish	18,7	20,1	99,2	0,5	0,5

Tog‘-kon sanoati va ochiq konlarni ishlash korxonalari tomonidan 2022 yilning yanvar-mart oylarida ishlab chiqarilgan mahsulotlar hajmi 9,0 mlrd. so‘mni yoki jami ishlab chiqarilgan sanoat mahsulotlari hajmining 0,2 foizini tashkil etdi.

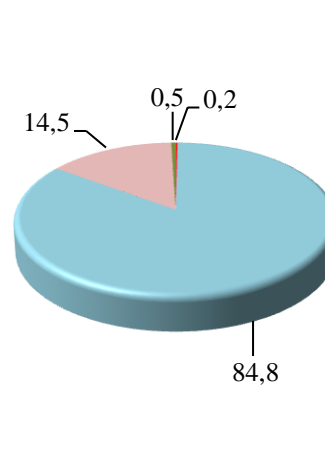
Tog‘-kon sanoatida ishlab chiqarilgan mahsulotlar turi bo‘yicha Tabiiy gaz olish hajmi o‘tgan yilning shu davriga nisbatan 29,5 foizga, gaz kondensati 23,4 foizga pasayganligini kuzatish mumkin.

Iqtisodiy faoliyat turlari bo‘yicha sanoat mahsulotlarini ishlab chiqarish
(umumiy hajmga nisbatan foiz hisobida)

2021 yil yanvar-mart



2022 yil yanvar-mart



Iqtisodiy faoliyat turlari bo‘yicha sanoat mahsuloti turlarini ishlab chiqarish
(yirik korxonalar bo‘yicha)

	o‘lchov birligi	yanvar-mart oylarida		2021 yilga nisbatan, % hisobida
		2021 y.	2022 y.	

Tog‘-kon sanoati va ochiq konlarni ishlash

Tabiiy gaz ishlab chiqarish	mln.m.kub	523,7	369,0	70,5
Ohak tosh	ming tn.	45,2	67,4	149,1
Chaqiq tosh (sheben)	ming tn.	-	-	-

davomi

	o‘lchov birligi	yanvar-mart oylarida		2021 yilga nisbatan %, hisobida
		2021 y.	2022 y.	
Qayta ishlash sanoati				
Aroq mahsulotlari	ming l. 100% spirt	1080,6	927,7	85,8
Yumshoq bug‘doy va spelta uni	ming tn.	22,9	21,8	95,3
Makaron mahsulotlari va shu kabi xamirdan tayyorlangan mahsulotlar	tn.	16,9	5,9	34,7
Birinci navli undan tayyorlangan bug‘doy noni, og‘irligi 600 g. (buxanka)	tn	68,2	53,2	78,0
Guruch mahsulotlari	tn	1517,8	1363,0	89,8
Tozalangan paxta yog‘i va uning fraksiyalari (kimyoviy modifikatsiya qilinganlaridan tashqari)	tn.	2564,7	1498,4	58,4
Yirik shoxli qoramollar uchun tayyor omuxta yem mahsulotlari	ming tn.	12,1	10,9	89,9
Paxta tolasi	ming tn.	9,5	10,8	113,8
Paxta chigiti	ming tn.	15,7	15,8	100,8
Paxta tiviti (lint)	tn.	841,6	668,0	79,4
Asosiy noorganik kimyoviy moddalar (dinatriy karbonati)	ming tn.	47,0	53,4	113,7
Polietilen	ming tn.	93,2	75,7	81,2
Polipropilen	ming tn.	24,8	21,5	86,6
Elektr, gaz, bug‘ bilan ta’minlash va havoni konditsiyalash				
Ishlab chiqarilgan elektr energiyasi	mln.kVt/s	1284,1	1553,6	121,0
Bug‘ va issiq suv (issiqlik energiyasi)	ming Gkal.	28,2	24,0	85,1

davomi

	o‘lchov birligi	yanvar-mart oylarida		2021 yilga nisbatan, % hisobida
		2021 y.	2022 y.	

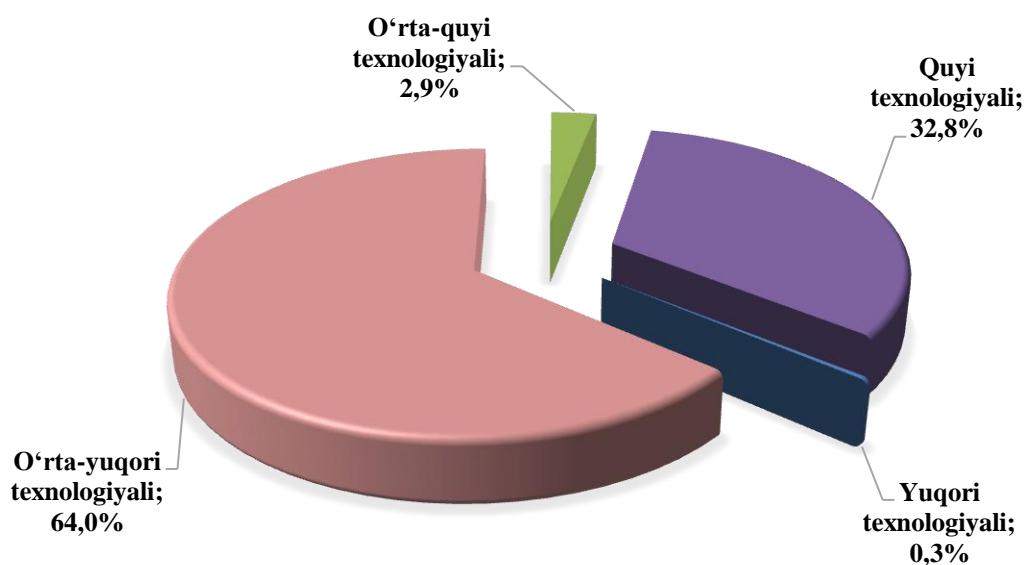
Suv bilan ta‘minlash, kanalizatsiya tizimi, chiqindilarni yig‘ish va utilizatsiya qilish

Suvga ishlov berish va suv quvurlari bo‘yicha taqsimlash xizmatlari	mln. so‘m	11718,4	13119,5	112,0
Oqava suvlarni yo‘qotish, transportirovka qilish va ishlov berish bo‘yicha xizmatlar	mln. so‘m	1568,2	1614,1	102,9

2022 yilning yanvar-mart oylarida ishlab chiqaradigan sanoat korxonalarini tomonidan ishlab chiqarilgan mahsulotlar hajmi 3 646,0 mlrd. so‘mni yoki jami ishlab chiqarilgan sanoat mahsulotlari hajmining 84,8 % tashkil etdi.

Ishlab chiqaradigan sanoat tarkibida yuqori texnologiyali tarmoqning ulushi 0,3 foizni, o‘rta-yuqori texnologiyali 64,0 foizni, o‘rta-quyi texnologiyali 2,9 foiz va quyi texnologiyali 32,8 foizni tashkil etdi.

2022 yilning yanvar-mart oylarida ishlab chiqarishning texnologik tarkibi bo‘yicha ishlab chiqaradigan sanoat tarkibi



O‘z navbatida, ishlab chiqaradigan sanoatda o‘tgan yilning mos davriga nisbatan porlandtsement 20,3 foizga oshgan bo‘lsa, makaron mahsulotini ishlab chiqarish o‘tgan yilga nisbatan 65,3 foizga, tozalangan paxta yog‘i 41,6 foizga, bug‘doy noni 22,0 foizga, polietilen 18,8 foizga, aroq 14,2 foizga, polipropilen 13,4 foizga, guruch 10,7 foizga pasayganligini kuzatish mumkin.

Elektr, gaz, bug‘ bilan ta‘minlash va havoni konditsiyalash korxonalari tomonidan ishlab chiqarilgan mahsulotlar hajmi 624,5 mlrd. so‘mni (jami ishlab chiqarilgan sanoat mahsulotlari hajmining 14,5 foizni) tashkil etdi.

Suv bilan ta‘minlash, kanalizatsiya tizimi, chiqindilarni utilizatsiya qilish korxonalari tomonidan ishlab chiqarilgan mahsulotlar hajmi 20,1 mlrd. so‘mni (jami ishlab chiqarilgan sanoat mahsulotlari hajmining 0,5 foizi) tashkil etdi.

O‘tgan yilning mos davriga nisbatan suvga ishlov berish va suv quvurlari bo‘yicha taqsimlash xizmatlarining 12,0 foizga, oqava suvlarni yo‘qotish, transportirovka qilish va ishlov berish bo‘yicha xizmatlarning 2,9 foizga oshganligi kuzatildi.

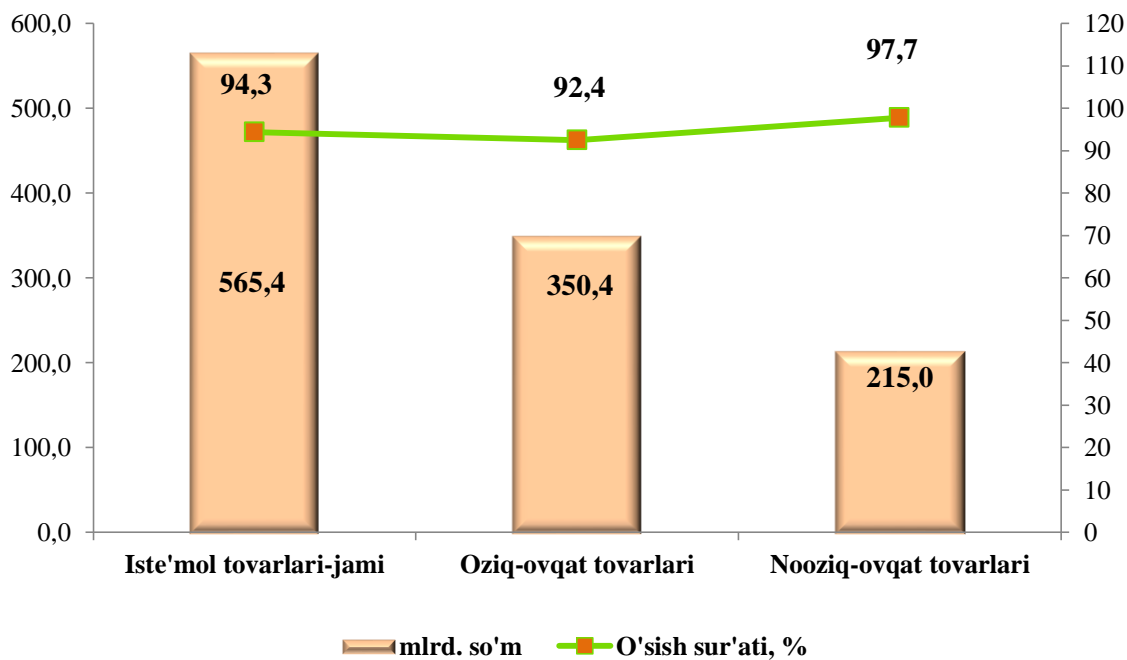
Iste‘mol tovarlari ishlab chiqarish

2022 yilning yanvar-mart oylarida 565,4 mlrd. so‘mlik iste‘mol tovarlari ishlab chiqarilib, 2021 yilning yanvar-martiga nisbatan 94,3 foizni tashkil etdi. Jumladan, 300,4 mlrd.so‘mlik oziq-ovqat mahsulotlari (94,1 foiz), 50,0 mlrd.so‘mlik vino-arop mahsulotlari (83,4 foiz) va 215,0 mlrd. so‘mlik nooziq-ovqat mollari (2021 yilning yanvar-martiga nisbatan 97,7 foiz) ishlab chiqarildi.

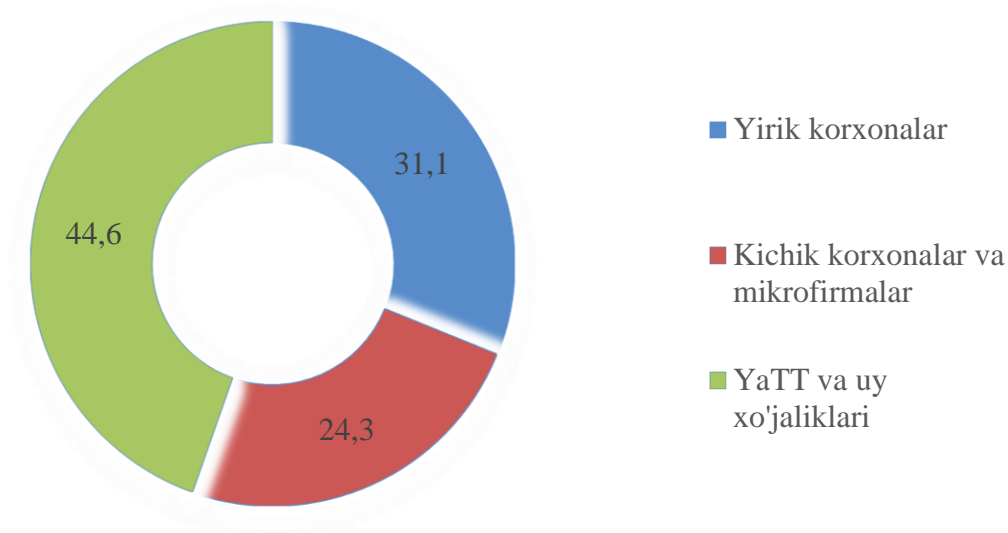
Yanvar-mart oylarida iste‘mol tovarlari ishlab chiqarish

	<i>mlrd. so‘m</i>		<i>jamiga nisbatan ulushi, foiz hisobida</i>	
	<i>2021 y.</i>	<i>2022 y.</i>	<i>2021 y.</i>	<i>2022 y.</i>
Iste‘mol tovarlari ishlab chiqarish	562,9	565,4	100,0	100,0
<i>shu jumladan:</i>				
oziq-ovqat tovarlari	364,9	350,4	64,8	62,0
nooziq-ovqat tovarlari	198,0	215,0	35,2	38,0

**2022 yilning yanvar-mart oylarida iste‘mol tovarlari
ishlab chiqarish hajmi va o‘shish sur‘atlari**



**Yirik va kichik biznes subyektlari tomonidan iste‘mol tovarlari
ishlab chiqarish tarkibi, jamiga nisbatan foiz hisobida**



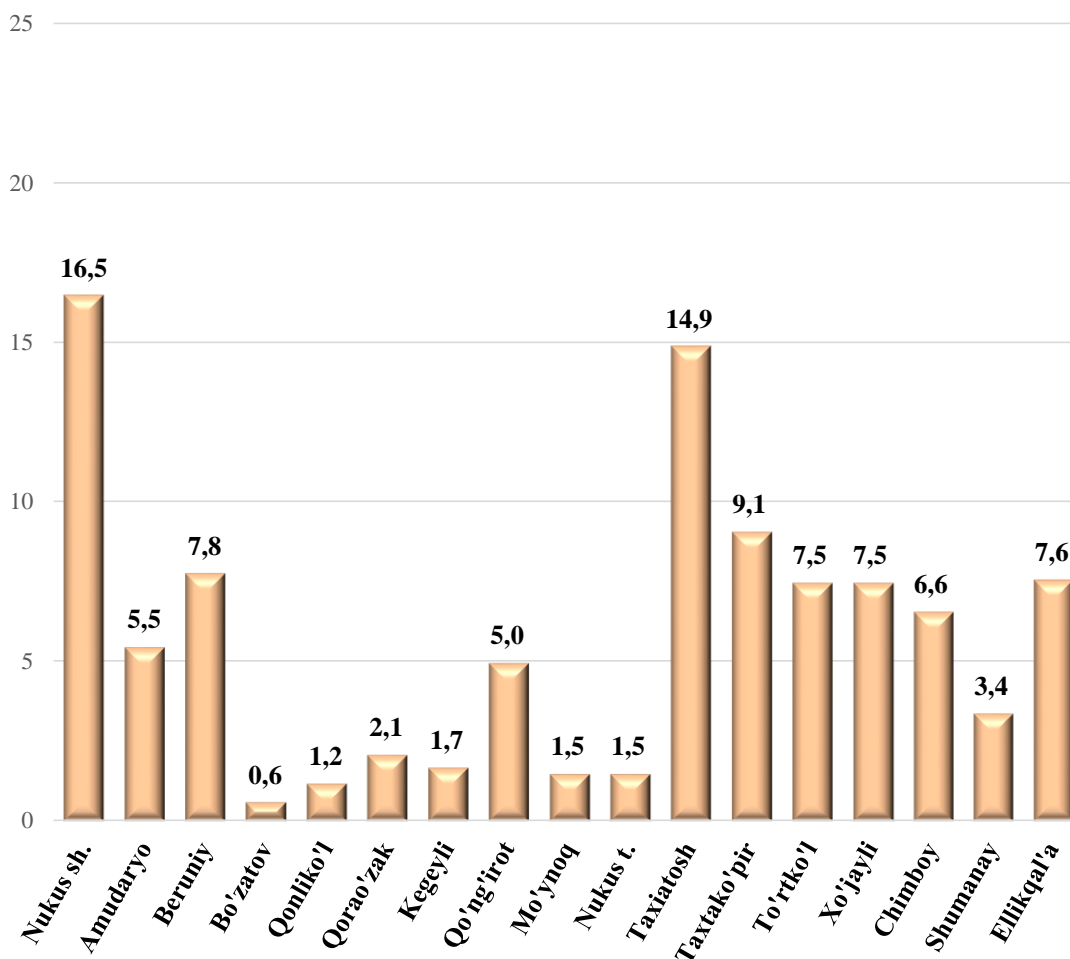
Shahar va tumanlar bo'yicha sanoat ishlab chiqarish hajmlari

Respublika sanoat ishlab chiqarish hajmi tarkibida eng ko'p ulushi Nukus shahri (jami ishlab chiqarish hajmining 55,3%), Taxiatoş (13,9%), To'rtko'l (4,5 %), Beruniy (4,2 %), Qo'ng'iro't (4,1 %), Amudaryo (3,4 %), Ellikqal'a (2,3%) tumanlari hissasiga to'g'ri keladi.

Shuningdek, iste'mol tovarlari hajmining eng katta qismi Nukus shahri (jami iste'mol tovarlari hajmining 16,5 %), Taxiatoş (14,9 %), Taxtako'pir (9,1 %), Beruniy (7,8 %), Ellikqal'a (7,6 %), To'rtko'l va Xo'jayli (7,5 %) tumanlarida ishlab chiqarildi.

Shahar va tumanlar bo'yicha iste'mol tovarlari ishlab chiqarish hajmi

(respublika bo'yicha jamiga nisbatan foiz hisobida)



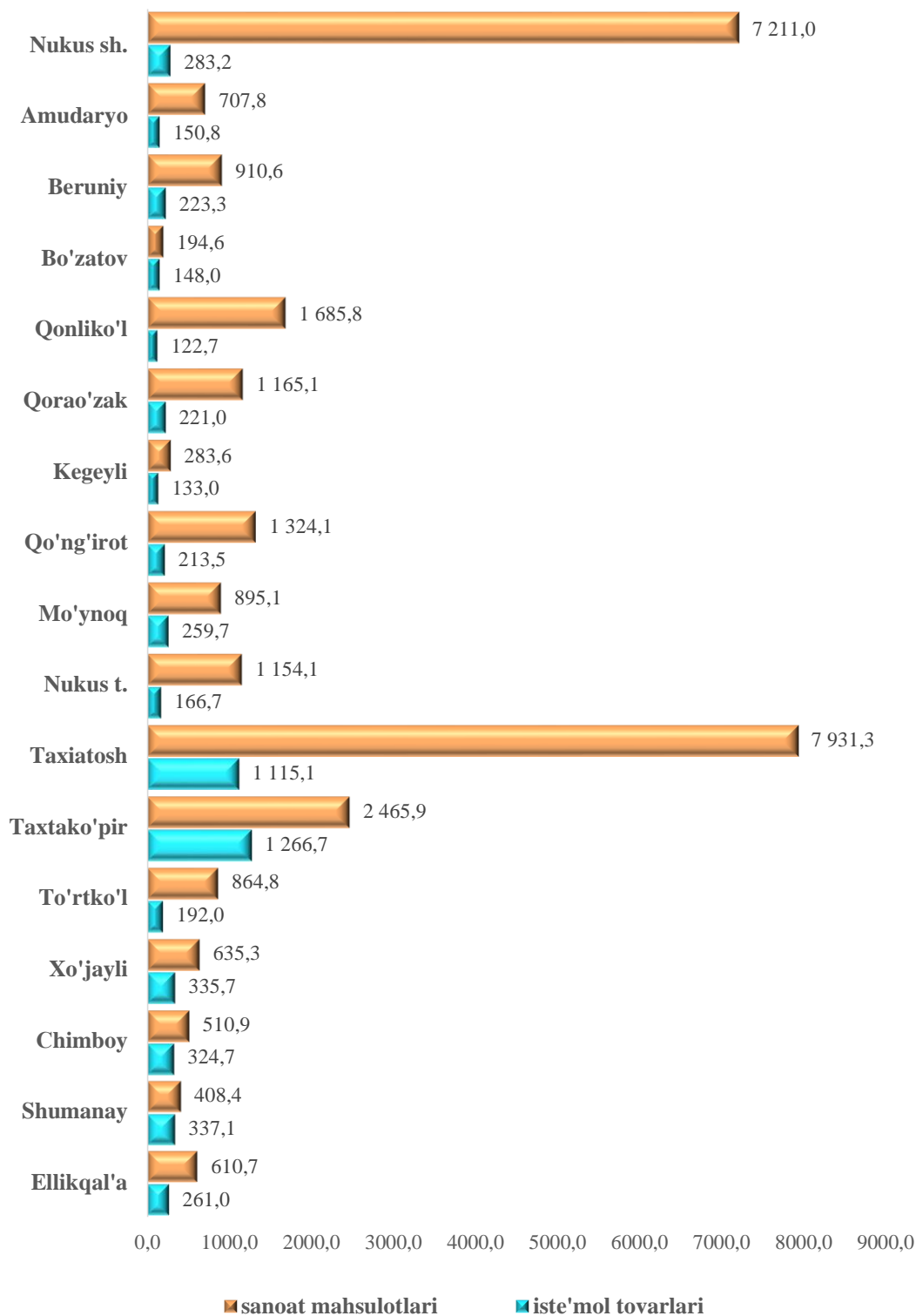
2022 yilning yanvar-mart oylarida shahar va tumanlar bo‘yicha sanoat mahsulotlari va iste‘mol tovarlari ishlab chiqarish ko‘rsatkichlari

	<i>sanoat mahsulotlari, mlrd. so‘m</i>	<i>jamiga nisbatan ulushi, %</i>	<i>iste‘mol tovarlari, mlrd. so‘m</i>	<i>jamiga nisbatan ulushi, %</i>
Qoraqalpog‘iston Respublikasi	4299,6	100,0	565,4	100,0
Nukus sh.	2378,7	55,3	93,4	16,5
<i>tumanlar:</i>				
Amudaryo	145,2	3,4	30,9	5,5
Beruniy	180,1	4,2	44,2	7,8
Bo‘zatov	4,3	0,1	3,2	0,6
Qonliko‘l	88,5	2,1	6,5	1,2
Qorao‘zak	62,5	1,5	11,9	2,1
Kegeyli	20,9	0,5	9,8	1,7
Qo‘ng‘irot	176,1	4,1	28,4	5,0
Mo‘ynoq	29,6	0,7	8,6	1,5
Nukus	60,0	1,4	8,7	1,5
Taxiatosh	599,8	13,9	84,3	14,9
Taxtako‘pir	100,2	2,3	51,5	9,1
To‘rtko‘l	191,5	4,4	42,5	7,5
Xo‘jayli	79,9	1,9	42,2	7,5
Chimboy	58,3	1,4	37,1	6,6
Shumanay	23,3	0,5	19,2	3,4
Ellikqal‘a	100,7	2,3	43,0	7,6

Aholi jon boshiga sanoat mahsulotlari va iste'mol tovarlarini ishlab chiqarish

	<i>Ishlab chiqarish hajmi, aholi jon boshiga, ming so'm</i>	
	<i>sanoat mahsulotlari</i>	<i>iste'mol tovarlari</i>
Qoraqalpog'iston Respublikasi	2202,5	289,6
Nukus sh.	7211,0	283,2
<i>tumanlar:</i>		
Amudaryo	707,8	150,8
Beruniy	910,6	223,3
Bo'zatov	194,6	148,0
Qonliko'l	1685,8	122,7
Qorao'zak	1165,1	221,0
Kegeyli	283,6	133,0
Qo'ng'iro't	1324,1	213,5
Mo'ynoq	895,1	259,7
Nukus	1154,1	166,7
Taxiatosh	7931,3	1115,1
Taxtako'pir	2465,9	1266,7
To'rtko'l	864,8	192,0
Xo'jayli	635,3	335,7
Chimboy	510,9	324,7
Shumanay	408,4	337,1
Ellikqal'a	610,7	261,0

2022 yilning yanvar-mart oylarida aholi jon boshiga to‘g‘ri keladigan sanoat mahsulotlari va iste‘mol tovarlarini ishlab chiqarish hajmlari, ming so‘mda



2022 yilning yanvar-mart oylarida tayyor mahsulotlar, butlovchi qismlar va materiallar ishlab chiqarishni mahalliyashtirish

Tarmoqlar aro sanoat kooperatsiyasini rivojlantirish, tayyor mahsulotlar, butlovchi qismlar va materiallar ishlab chiqarishni mahalliyashtirish dasturini amalga oshirish doirasida tadbirkorlik subyektlari tomonidan 2022 yilning yanvar-mart oylarida 128,3 mlrd. soʻmlik mahalliyashtirilgan mahsulot ishlab chiqarildi.

Tayyor mahsulotlar, butlovchi buyumlar va materiallar ishlab chiqarishni mahalliyashtirish hajmlarining oʻsishi boʻyicha chora-tadbirlarning amalga oshirilishi, korxonalarining ishlab chiqarish faoliyati uchun zarur boʻlgan sanoat mahsulotlari ishlab chiqarishni oʻsishining va import tovarlari qisqarishining omillaridan biri hisoblanadi.

Mahalliyashtirish dasturining asosiy koʻrsatkichlari

	2021 yil yanvar-mart	2022 yil yanvar-mart
Loyihalar soni, <i>birlik</i>	34	41
Korxonalar soni, <i>birlik</i>	29	22
Ishlab chiqarish hajmi, <i>mlrd.soʻm</i>	105,1	128,3
Eksport qilingan mahalliyashtirilgan mahsulot hajmi, <i>mln. AQSh doll.</i>	2,4	1,0
Yaratilgan yangi ish oʻrinlari, <i>birlik</i>	26	55

Chet el investitsiyalari ishtirokidagi korxonalar mahsulotlarining ishlab chiqarilishi

Hisobot davrida xorijiy investitsiyalar ishtirokidagi korxonalar tomonidan 2535,4 mlrd. soʻmlik mahsulot ishlab chiqarildi. Qoʻshma korxonalarining sanoat ishlab chiqarishdagi ulushi 59,0 foizni tashkil etdi.