

VII. USAQLAP SATIW TOVAR AYLANISI

2022 jıldıń yanvar-sentyabr aylarında usaqlap satıw tovar aylanısı 7208,9 mlrd. sumdı quradı hám ótken jıldıń sáykes dáwirine salıstırǵanda ósim pátı 110,8 procentti quradı.

Xojalıq júritiwshi subyektlerdiń múlkshilik formaları boyınsha usaqlap satıw tovar aylanısı

| | <i>mlrd. sum</i> | <i>2021 jıldıń yanvar-sentyabrǵa salıstırǵanda procent esabında</i> | <i>Jámine salıstırǵanda procent esabında</i> |
|--|------------------|---|--|
| Jámi | 7208,9 | 110,8 | 100,0 |
| <i>Sonnan múlkshilik formaları boyınsha:</i> | | | |
| mámleketlik múlk | - | - | - |
| mámleketlik emes múlk | 7208,9 | 110,8 | 100,0 |
| <i>sonnan:</i> puqaralardıń jeke múlki | 3019,2 | 109,4 | 41,9 |

Sawda kárxanalarınıń usaqlap satıw aylanbası kólemi 2022 jıldıń yanvar-sentyabr aylarında 3415,2 mlrd. sumdı qurap, ótken jıldıń usı dáwirine salıstırǵanda 113,0 procentti quradı.

Jeke tártiptegi isbilermenliktiń jámi usaqlap satıw kólemi 2022 jıldıń yanvar-sentyabr aylarında 3793,7 mlrd. sumdı qurap, ótken jıldıń sáykes dáwirine salıstırǵanda 108,8 procentke teń.

2022 jıldıń yanvar-sentyabr aylarında usaqlap satıw aylanısı quramı

| | <i>mlrd. sum</i> | <i>2021 jıldıń yanvar-sentyabrǵa salıstırǵanda procent esabında</i> | <i>Jámine salıstırǵanda procent esabında</i> |
|--|------------------|---|--|
| Usaqlap satıw tovar aylanısı | 7208,9 | 110,8 | 100,0 |
| <i>sonnan:</i> | | | |
| sawda kárxanaları | 3415,2 | 113,0 | 47,4 |
| jeke tártiptegi isbilermenlik | 3793,7 | 108,8 | 52,6 |
| <i>sonnan:</i> shólkemlespegen sektor (qáliplestirilmegen sawda xızmeti) | 774,5 | 106,3 | 10,7 |

Shólkemespegen sawda tovar aylanısı

12,2 mlrd. sum



Duzlamalar

17,7 mlrd. sum



**Keptirilgen awıl
xojalıg'ı ónimleri** (shańgalaq,
badam, piste hám basqalardı
qosqan halda)

35,9 mlrd. sum



Qosımtalar

5,7 mlrd. sum



**Guller, ósimlik hám náwshe
nálleri** (dekorativ hám awıl
xojalıgı)

17,0 mlrd. sum



**Sút hám sút
ónimleri**

21,8 mlrd.



Máyek

35,6 mlrd. sum



**Nan hám
nan ónimleri**

10,5 mlrd. sum



Tawıq góshi

13,9 mlrd. sum



**Sharwa malları hám
quslar ushın hár
qıylı ot-jemler**

264,4 mlrd. sum




**Jańa úzilgen
awıl xojalıgı ónimleri**

2022-jıldıń yanvar-sentyabr aylarında Respublikanıń barlıq aymaqlarında jaylasqan diyqan bazarlarında awıl xojalıgı ónimlerin satıwshı fizikalıq shaxslardıń tańlama gúzetiwleri ótkerildi. Gúzetiw nátiyjelerine kóre sawda aylanısı kólemi 440,7 mlrd. sumdı quradı. Bunda tiykarǵı iri kólem jańa úzilgen awıl xojalıgı ónimleri sawdası (264,4 mlrd. sum)na tuwra keldi.

SHÓLKEMLESPEGEN SAWDA TOVAR AYLANISI: SHARWA (QUS) BAZARLARI

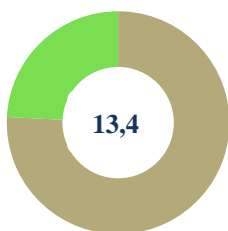
2022 jıldıń yanvar-sentyabr aylarında Respublikanıń barlıq aymaqlarında jaylasqan sharwa (qus) bazarlarında quslar hám sharwa malların satıwshı fizikalıq shaxslar tańlamalı gúzetiwı ótkerildi. Gúzetiw nátiyjelerine kóre sawda aylanısı kólemi **333,8** mlrd. sumdı quradı. Bunda hár qıylı jastağı qaramallar sawdası **265,5** mlrd. sumdı, qoy hám eshkiler **57,5** mlrd. sumdı, atlar **7,9** mlrd. sumdı, quslar **2,9** mlrd. sumdı quradı.

Sawda aylanısınıń tolıq quramı tómendegi kórsetkishte óz sáwlesin tapqan:

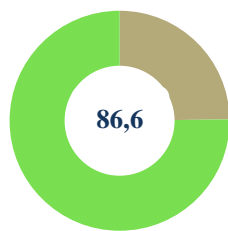


Kótere sawda tovar aylanısı

Tiykargı quram, procentte



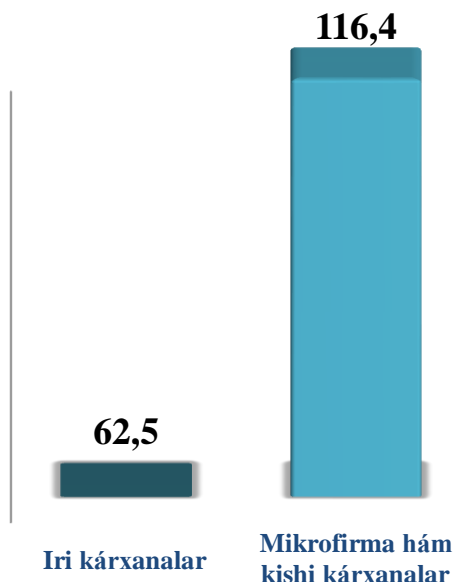
Iri kárxanalar



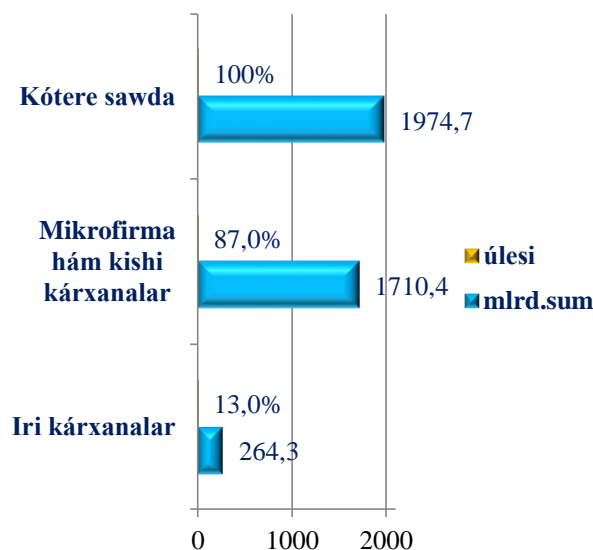
Mikrofirma hám kishi kárxanalar

Respublika boyınsha 2022 jıldıń yanvar-sentyabr aylarında kótere sawda tovar aylanısı **1974,7** mlrd. sumdı qurap, 2021 jıldıń yanvar-sentyabr aylarına salıstırǵanda **4,3** % ke ósti. Sonnan, iri kárxanalardıń sawda tovar aylanısı **264,3** mlrd. sum (ósim pátı **62,5** %), kishi biznes subyektleriniń sawda tovar aylanısı **1710,4** mlrd. sum (**16,4** % ke ósti).

Ósim (ózgeriw) pátleri, procentte



Sawda aylanısı kólemi hám úlesi



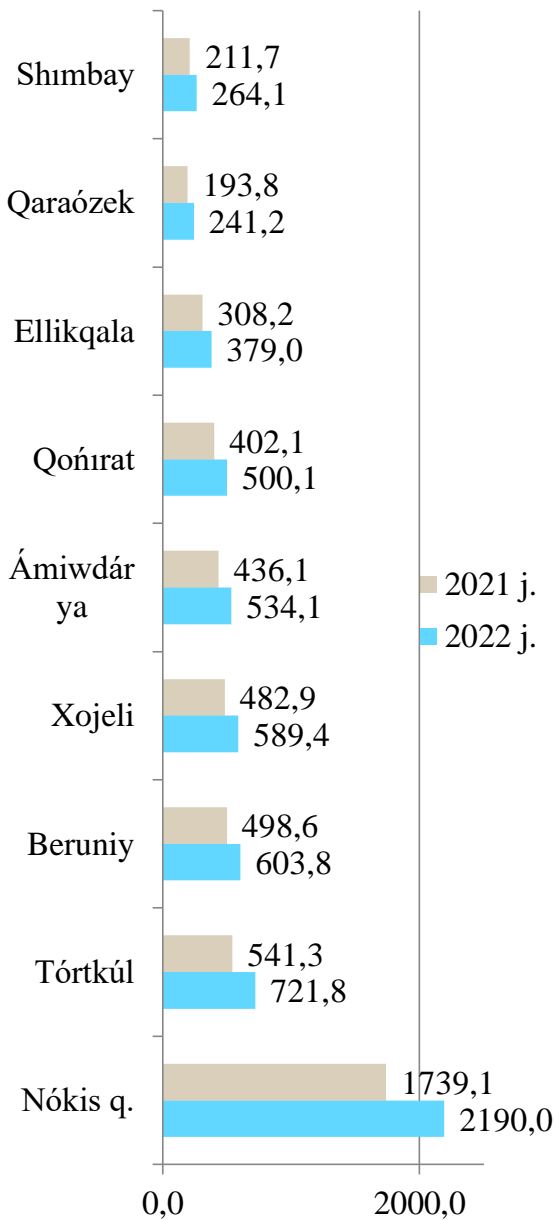
Ulıwma awqatlanıw tarawınıń tovar aylanısı 94,7 mlrd. sumğa jetti yamasa 2021 jıldıń yanvar-sentyabr aylarına salıstırǵanda ósim pátı 105,4 procentti quradı.

Usaqlap satıw (ulıwma awqatlanıw xızmetin qosqan halda) tovar aylanısın xalıqtıń jan basına esaplaǵanda 3678,9 mın sumdı qurap, ósim pátı 109,2 procent boldı.

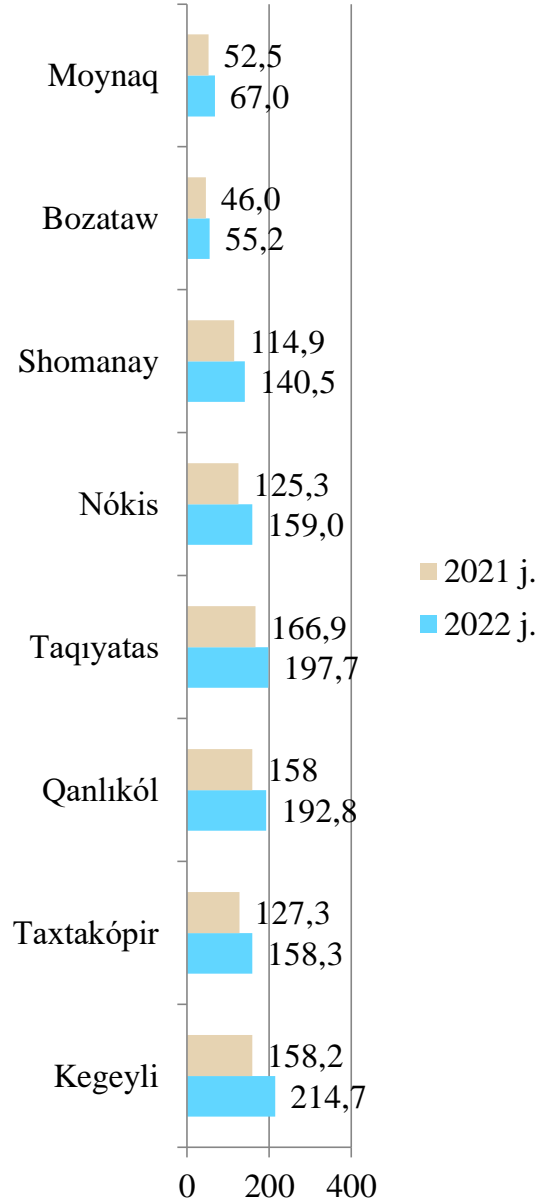
2022 jıldıń yanvar-sentyabr aylarında usaqlap satıw tovar aylanısı 7208,9 mlrd. sumdı quradı hám ótken jıldıń usı dáwirine salıstırǵanda 10,8 procentke osti. Sonnan, iri kárxanalardıń tovar aylanısı 581,7 mlrd. sumdı (ósim pátı 143,2 %), kishi isbilermenlik subyektleriniń tovar aylanısı 6627,2 mlrd. sumdı (ósim pátı 108,6 %), sonnan birlespegen sawda tovar aylanısı 774,5 mlrd. sumdı (ósim pátı 106,3 %) quradı.

Yanvar-sentyabr aylarında usaqlap satıw tovar aylanısı kólem, (mlrd. sum)

Úlesi joqarı rayonlar



Úlesi tómen rayonlar

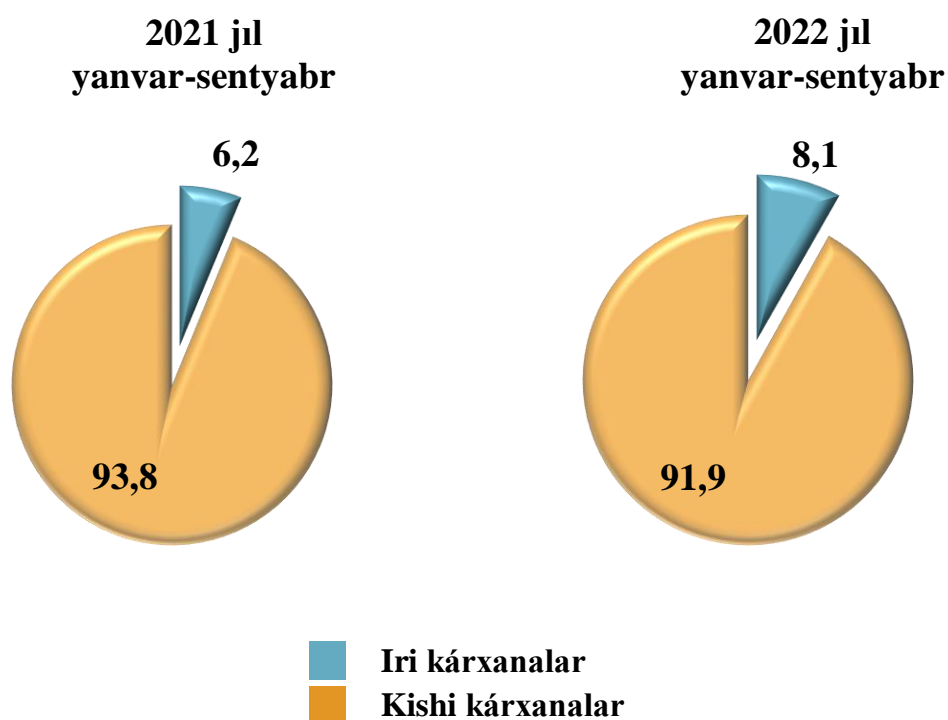


Usaqlap satıw tovar aylanısı kóleminde úlken úleske iye bolǵan Nókis qalası (Respublika boyınsha jámi tovar aylanısı kólemindegi úlesi 30,4 % ke), Beruniy (8,4 % ke), Tórtkúl (10,0 % ke), Xojeli (8,2 % ke) hám Ámiwdárya (7,4 % ke) rayonları usaqlap satıw tovar aylanısınıń ósiwine salmaqlı tásirin kórsetti.

Usaqlap satıw tovar aylanısı quramında iri kárxanalardıń tovar aylanısı kólemi ótken jıldıń usı dáwirine salıstırǵanda ósim pátı 143,2 procent bolıp 581,7 mlrd. sumdı quradı. Bul ulıwma sawda kóleminiń 8,1 % úlesine tuwra keledi.

Kishi isbilermenlik subyektleriniń usaqlap satıw tovar aylanısı kólemi statistikalıq esap-kitaplarǵa qaraǵanda 6627,2 mlrd. sumdı qurap, 2021 jıldıń yanvar-sentyabr aylarına salıstırǵanda 108,6 procentke ten boldı. Respublika kóleminde usı sektordıń jámi usaqlap satıw tovar aylanısındaǵı úlesi 91,9 procentke teń kelmekte.

Usaqlap satıw tovar aylanısı quramı, (jámine salıstırǵanda procent esabında)



Kishi isbilermenlik hám iri kárxanalardıń usaqlap satıw tovar aylanısı kólemi

| | <i>iri kárxanalар (mlrd. sum)</i> | <i>ótken jıldıń usı dáwirine salıstırǵanda, % te</i> | <i>kishi isbilermenlik (mlrd. sum)</i> | <i>ótken jıldıń usı dáwirine salıstırǵanda, % te</i> |
|------------------------------------|-----------------------------------|--|--|--|
| Qaraqalpaqstan Respublikası | 581,7 | 143,2 | 6 627,2 | 108,6 |
| Nókis q. | 455,1 | 173,4 | 1 734,9 | 101,9 |
| <i>rayonlar:</i> | | | | |
| Ámiwdárya | 12,4 | 60,9 | 521,7 | 110,5 |
| Beruniy | 31,4 | 180,3 | 572,4 | 104,9 |
| Bozataw | 0,2 | 72,8 | 55,0 | 106,4 |
| Qanlıkól | 0,5 | 111,0 | 192,4 | 108,1 |
| Qaraózek | 0,9 | 82,7 | 240,4 | 110,3 |
| Kegeyli | 1,0 | 110,3 | 213,7 | 120,2 |
| Qońırat | 13,2 | 61,9 | 486,9 | 112,5 |
| Moynaq | 0,4 | 107,6 | 66,6 | 113,0 |
| Nókis | 0,9 | 102,3 | 158,2 | 112,4 |
| Taqıyatas | 14,3 | 53,6 | 183,5 | 113,3 |
| Taxtakópir | 0,7 | 64,2 | 157,6 | 110,4 |
| Tórtkúl | 22,3 | 96,9 | 699,5 | 118,9 |
| Xojeli | 10,7 | 90,7 | 578,7 | 108,5 |
| Shımbay | 7,6 | 100,7 | 256,5 | 110,8 |
| Shomanay | 0,6 | 90,2 | 139,8 | 108,4 |
| Ellikqala | 9,6 | 95,9 | 369,4 | 109,3 |

2022 jıldıń yanvar-sentyabr aylarında usaqlap satıw tovar aylanısında kishi isbilermenlik subyektleriniń ósim pátleri Tórtkúl (118,9 %), Shımbay (110,8 %), Kegeyli (120,2 %), Taqıyatas (113,3 %) rayonlarında joqarı dárejede boldı.

Usaqlap satıw tovar aylanısı quramında iri kárxanalardıń úlesi 8,1 procentti qurap, iri kárxanalardıń eń úlken úlesi Nókis qalasında (20,8 %), Taqıyatas (7,2 %) hám Beruniy (5,2%) rayonlarında gúzetildi.