

VII. USAQLAP SATIW TOVAR AYLANÍSÍ

2024-jıldıń yanvar-mart aylarında usaqlap satıw tovar aylanısı 2 388,5 mlrd. somdı quradı hám ótken jıldıń sáykes dáwirine salıstırǵanda ósim pátı 106,5 procentti quradı.

Xojalıq júritiwshi subyektlardıń múlkshilik formaları boyınsha usaqlap satıw tovar aylanısı

	<i>mlrd. som</i>	<i>2023-jıldıń yanvar-martına salıstırǵanda procent esabında</i>	<i>Jámine salıstırǵanda procent esabında</i>
Jámi	2 388,5	106,5	100,0
<i>Sonnan múlkshilik formaları boyınsha:</i>			
mámleketlik múlk	-	-	-
mámleketlik emes múlk	2 388,5	106,5	100,0
<i>sonnan:</i> puqaralardıń jeke múlki	1 045,6	107,2	43,8

Sawda kárxanalarınıń usaqlap satıw aylanbası kólemi 2024-jıldıń yanvar-mart aylarında 1 012,6 mlrd. somdı qurap, ótken jıldıń usı dáwirine salıstırǵanda 102,0 procentti quradı.

Jeke tártiptegi isbilermenliktiń jámi usaqlap satıw kólemi 2024-jıldıń yanvar-mart aylarında 1 375,9 mlrd. somdı qurap, ótken jıldıń sáykes dáwirine salıstırǵanda 110,0 procentke teń.

2024 jıldıń yanvar-mart aylarında usaqlap satıw aylanısı quramı

	<i>mlrd. som</i>	<i>2023-jıldıń yanvar-martına salıstırǵanda procent esabında</i>	<i>Jámine salıstırǵanda procent esabında</i>
Usaqlap satıw tovar aylanısı	2 388,5	106,5	100,0
<i>sonnan:</i>			
sawda kárxanaları	1 012,6	102,0	42,4
jeke tártiptegi isbilermenlik	1375,9	110,0	57,6
<i>sonnan:</i> shólkemlespegen sektor (qáliplestirilmegen sawda xızmeti)	330,2	119,9	13,8

Shólkemlespegen sawda tovar aylanısı

7,6 mlrd. som



Duzlanǵan ónimler

6,9 mlrd. som



Keptirilgen awıl
xojalıǵı ónimleri (shańǵalaq,
badam, piste hám basqalardı
qosqan halda)

6,7 mlrd. som



Qosımtalar

5,0 mlrd. som



Gúller, ósimlik hám náwshe
nálleri (dekorativ hám awıl
xojalıǵı)

11,3 mlrd. som



Sút hám sút
ónimleri

11,7 mlrd. som



Máyek

15,4 mlrd. som



Nan hám
nan ónimleri

12,1 mlrd. som



Tawıq góshi

7,9 mlrd. som



Sharwa malları hám
quslar ushın hár
qıylı ot-jemler

99,2 mlrd. som




Jańa úzilgen
awıl xojalıǵı ónimleri

2024-jıldıń yanvar-mart aylarında Respublikanıń barlıq aymaqlarında jaylasqan diyqan bazarlarında awıl xojalıǵı ónimlerin satıwshı fizikalıq shaxslardıń tańlama gúzetiwleri ótkerildi. Gúzetiw nátiyjelerine kóre sawda aylanısı kólemi 217,7 mlrd. somdı quradı. Bunda tiykarǵı iri kólem jańa úzilgen awıl xojalıǵı ónimleri sawdası (99,2 mlrd. som)na tuwra keldi.

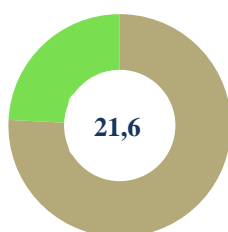
SHÓLKEMLESPEGEN SAWDA TOVAR AYLANÍSÍ: SHARWA (QUS) BAZARLARÍ

2024-jıldıń yanvar-mart aylarında Respublikanıń barlıq aymaqlarında jaylasqan sharwa (qus) bazarlarında quslar hám sharwa malların satıwshı fizikalıq shaxslar tańlamalı gúzetiwi ótkerildi. Gúzetiw nátiyjelerine kóre sawda aylanısı kólemi 112,5 mlrd. somdı quradı. Bunda hár qıylı jastağı qaramallar sawdası 90,7 mlrd. somdı, qoy hám eshkiler 19,3 mlrd. somdı, atlar 1,6 mlrd. somdı, quslar 0,9 mlrd. somdı quradı. Sawda aylanısınıń tolıq quramı tómendegi kórsetkishte óz sáwlesin tapqan:

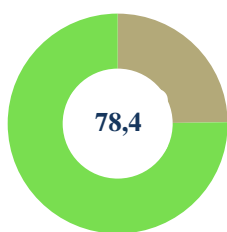


Kótere sawda tovar aylanısı

Tiykargı quram, procentte



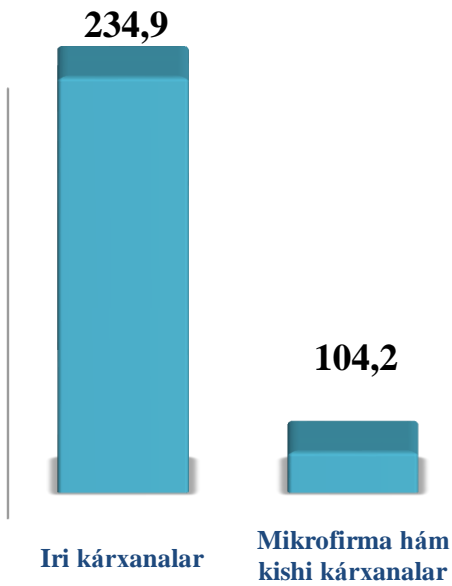
Iri kárxanalar



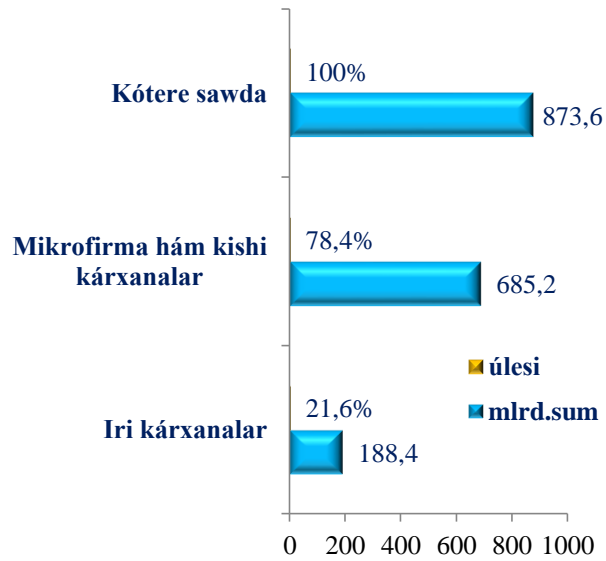
Mikrofirma hám kishi kárxanalar

Respublika boyınsha 2024-jıldıń yanvar-mart aylarında kótere sawda tovar aylanısı 873,6 mlrd. somdı qurap, 2023-jıldıń yanvar-mart aylarına salıstırǵanda 18,4 % ke ósti. Sonnan, iri kárxanalardıń sawda tovar aylanısı 188,4 mlrd. som (ósim pátı 234,9 %), kishi biznes subyektleriniń sawda tovar aylanısı 685,2 mlrd. som (104,2 % ke jetti).

Ósim (ózgeriw) pátleri, procentte



Sawda aylanısı kólemi hám úlesi

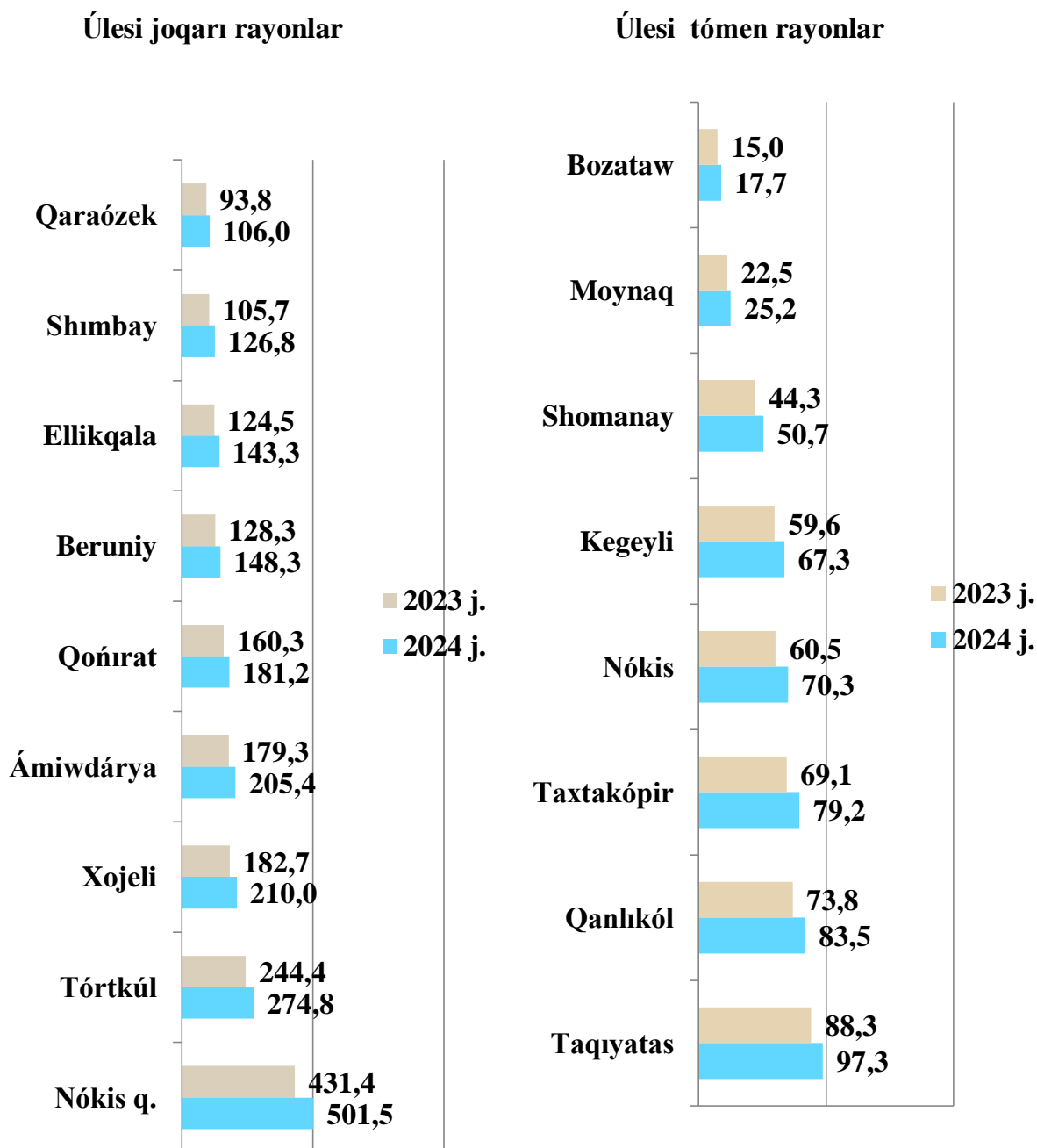


Ulıwma awqatlanıw tarawınıń tovar aylanısı 72,4 mlrd. somǵa jetti yamasa 2023-jıldıń yanvar-mart aylarına salıstırǵanda ósim pátı 106,8 procentti quradı.

Usaqlap satıw (ulıwma awqatlanıw xızmetin qosqan halda) tovar aylanısın xalıqtıń jan basına esaplaǵanda 1 190,8 mın somdı qurap, ósim pátı 105,1 percent boldı.

2024-jıldıń yanvar-mart aylarında usaqlap satıw tovar aylanısı 2 388,5 mlrd. somdı quradı hám ótken jıldıń usı dáwirine salıstırǵanda 6,5 procentke ostı. Sonnan, iri kárxanalardıń tovar aylanısı 76,9 mlrd. somdı (ósim pátı 80,1 %), kishi isbilermenlik subyektleriniń tovar aylanısı 2 311,6 mlrd. somdı (ósim pátı 107,7 %), sonnan birlespegen sawda tovar aylanısı 330,2 mlrd. somdı (ósim pátı 119,9 %) quradı.

**Yanvar-mart aylarında usaqlap satıw tovar
aylanısı kólemi, (mlrd. som)**

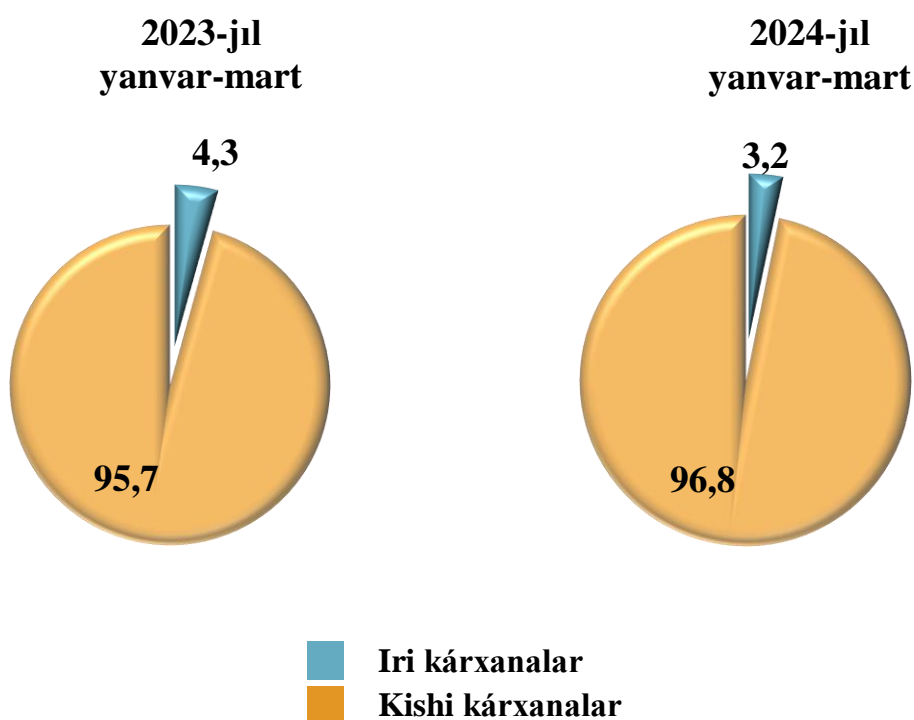


Usaqlap satıw tovar aylanısı kóleminde úlken úleske iye bolǵan Nókis qalası (Respublika boyınsha jámi tovar aylanısı kólemindegi úlesi 21,0 % ke), Tórtkúl (11,5 % ke), Xojeli (8,8 % ke), Ámiwdárya (8,6 % ke) hám Beruniy (6,2 % ke), rayonları usaqlap satıw tovar aylanısınıń ósiwine salmaqlı tásirin kórsetti.

Usaqlap satıw tovar aylanısı quramında iri kárxanalardıń tovar aylanısı kólemi ótken jıldıń usı dáwirine salıstırǵanda ósim pátı 80,1 procent bolıp 76,9 mlrd. somdı quradı. Bul ulıwma sawda kóleminiń 3,2 % úlesine tuwra keledi.

Kishi isbilermenlik subyektleriniń usaqlap satıw tovar aylanısı kólemi statistikalıq esap-kitaplarǵa qaraǵanda 2 311,6 mlrd. somdı qurap, 2023-jıldıń yanvar-mart aylarına salıstırǵanda 107,7 procentke ten boldı. Respublika kóleminde usı sektordıń jámi usaqlap satıw tovar aylanısındaǵı úlesi 96,8 procentke teń kelmekte.

Usaqlap satıw tovar aylanısı quramı, (jámine salıstırǵanda procent esabında)



**Kishi isbilermenlik hám iri kárxanalardıń
usaqlap satıw tovar aylanısı kólemi**

	<i>iri kárxanalar (mlrd. som)</i>	<i>ótken jıldıń usı dáwirine salıstırǵanda, % te</i>	<i>kishi isbilermenlik (mlrd. som)</i>	<i>ótken jıldıń usı dáwirine salıstırǵanda, % te</i>
Qaraqalpaqstan Respublikası	76,9	80,1	2 311,6	107,7
Nókis q.	19,7	100,0	481,9	108,4
<i>rayonlar:</i>				
Ámiwdárya	4,1	98,9	201,3	106,6
Beruniy	7,6	74,8	140,7	110,0
Bozataw	0,1	93,4	17,7	109,9
Qaraózek	0,3	87,6	105,7	105,0
Kegeyli	0,2	72,6	67,1	105,1
Qońırat	4,3	112,4	176,9	104,8
Qanlıkól	0,0	41,9	83,4	105,2
Moynaq	0,1	81,1	25,1	104,1
Nókis	0,2	70,9	70,1	108,1
Taqıyatas	20,7	55,0	76,5	133,5
Taxtakópir	0,2	65,8	79,0	106,6
Tórtkúl	9,6	104,7	265,2	104,4
Xojeli	3,3	94,1	206,7	107,0
Shımbay	2,7	103,1	124,1	111,6
Shomanay	0,2	110,7	50,5	106,3
Ellikqala	3,6	100,0	139,7	107,2

2024-jıldıń yanvar-mart aylarında usaqlap satıw tovar aylanısında kishi isbilermenlik subyektleriniń ósim pátleri Taqıyatas (133,5%), Shımbay (111,6 %), Beruniy (110,0 %), Bozataw (109,9 %) rayonlarında joqarı dárejede boldı.

Usaqlap satıw tovar aylanısı quramında iri kárxanalardıń úlesi 3,2 procentti qurap, iri kárxanalardıń eń úlken úlesi Nókis qalasında (3,9 %), Taqıyatas (21,3 %) hám Beruniy (5,1 %) rayonlarında gúzetildi.